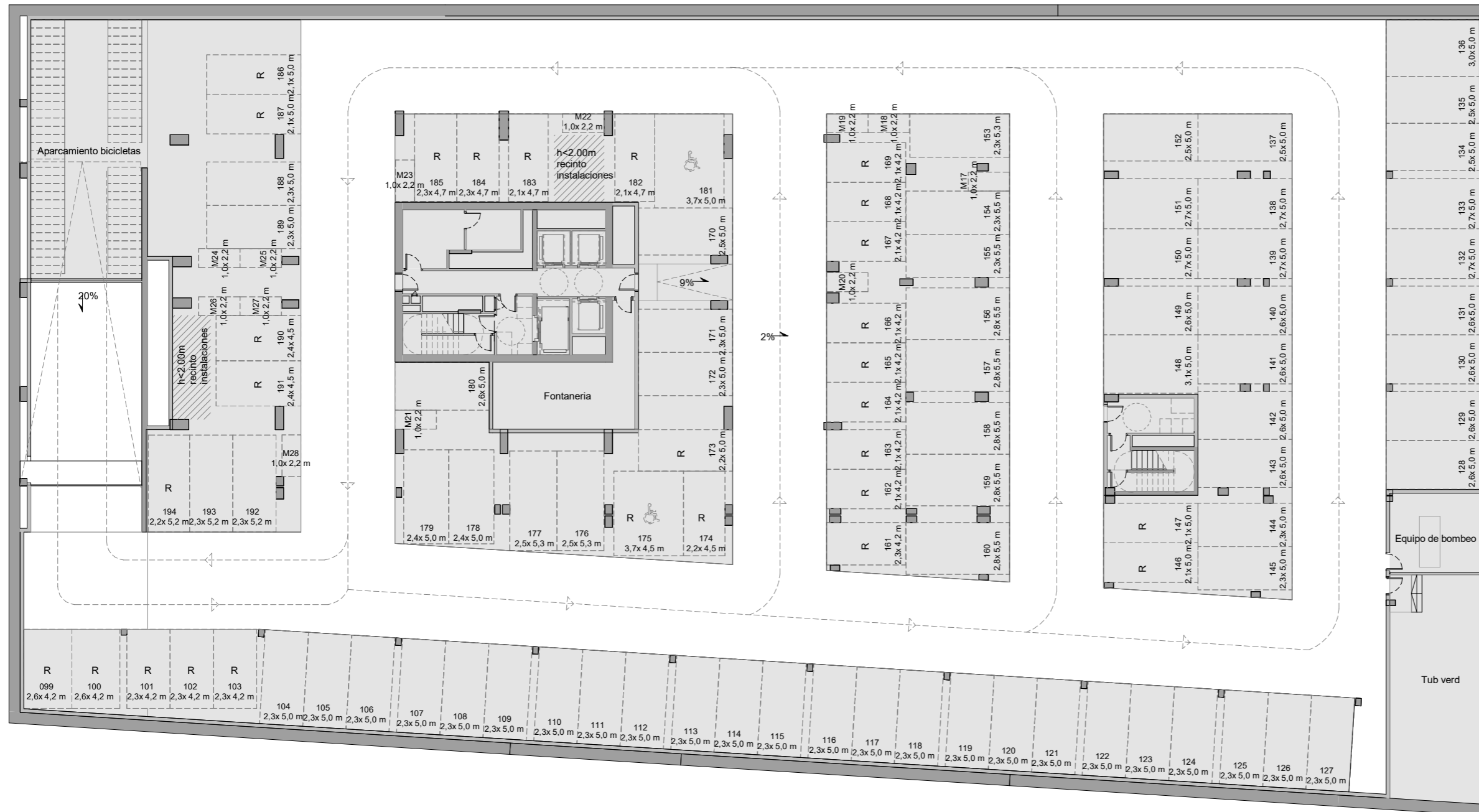
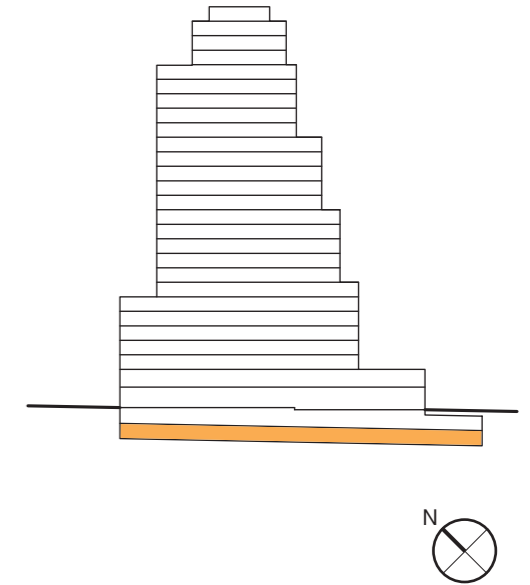


TORRE BARCELÓ

LIVING



	PLAZAS DE COCHE	PLAZAS DE MOTO	PLAZAS DE BICIS
PLANTA BAJA			90 PLAZAS
SOTANO -1	98 PLAZAS	16 PLAZAS	
SOTANO -2	96 PLAZAS	12 PLAZAS	118 PLAZAS
	194 PLAZAS	28 PLAZAS	208 PLAZAS

PLANTA SÓTANO -2

A Consumo de energía y emisiones



CERTIFICACIÓN DE CONSUMO ENERGÉTICO



NOTAS:

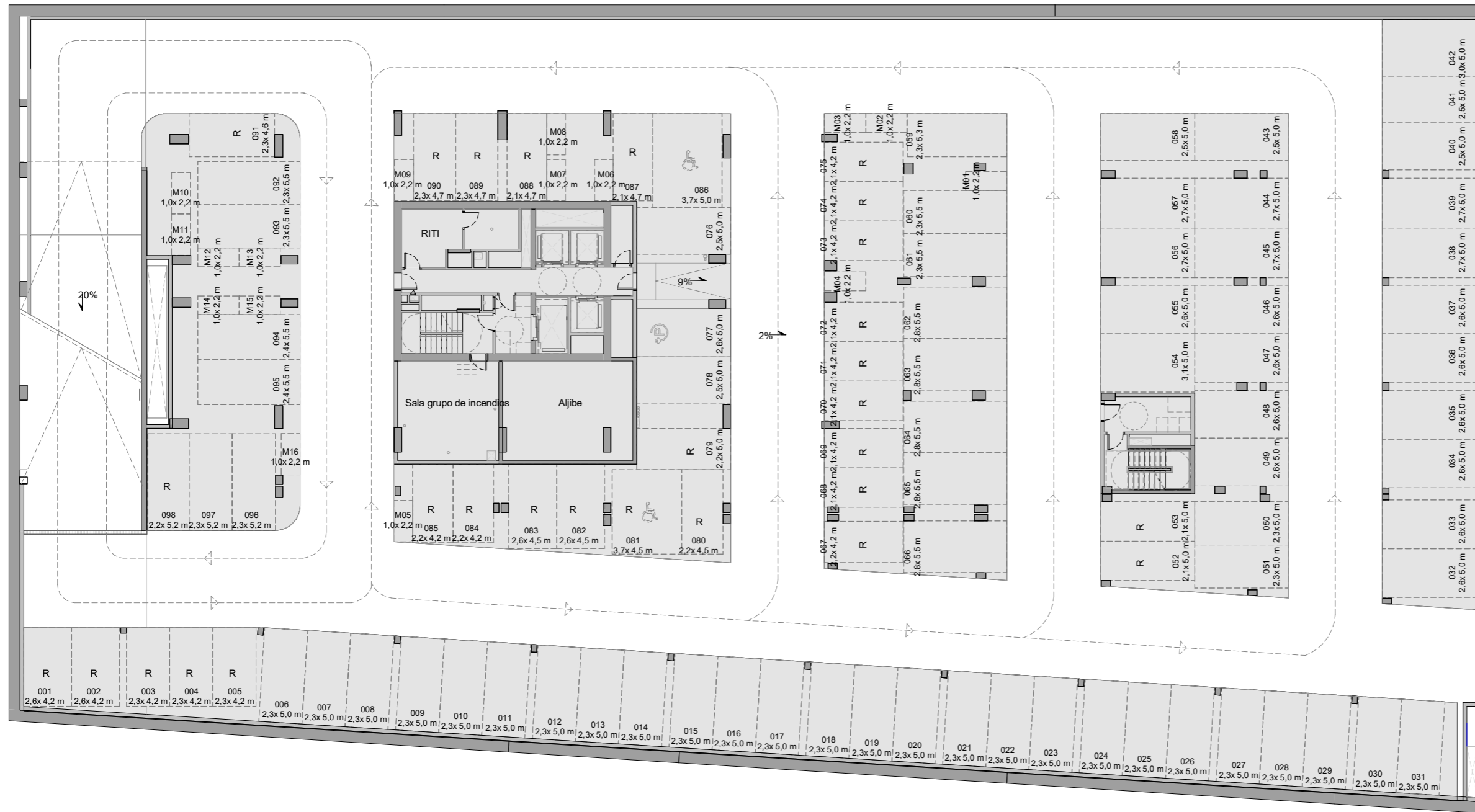
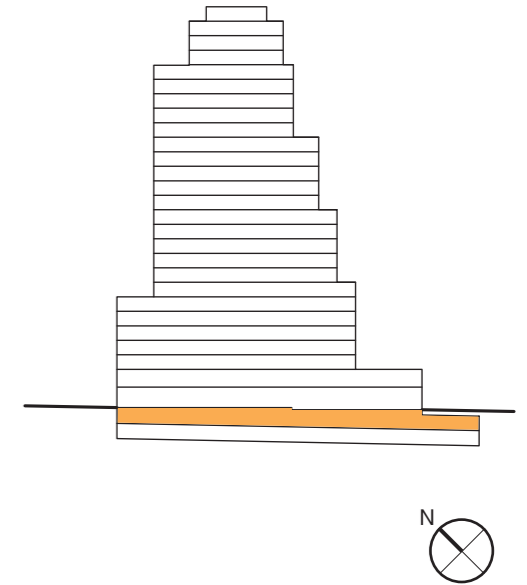
· Las viviendas se entregarán con los armarios empotrados y los muebles sanitarios de baños y cocina. El resto de los muebles que figuran en el presente documento son orientativos y no forman parte de la vivienda.

· La certificación de consumo energético final será la definida según proyecto arquitectónico.

· Este plano es informativo y no constituye ningún documento contractual. La promotora se reserva la facultad de modificar, por imperativo de las administraciones competentes y por las directrices de la dirección facultativa, las características, distribuciones y superficies mostradas en el plano.

TORRE BARCELÓ

LIVING



PLANTA SÓTANO-1

	PLAZAS DE COCHE	PLAZAS DE MOTO	PLAZAS DE BICIS
PLANTA BAJA			90 PLAZAS
SOTANO -1	98 PLAZAS	16 PLAZAS	
SOTANO -2	96 PLAZAS	12 PLAZAS	118 PLAZAS
	194 PLAZAS	28 PLAZAS	208 PLAZAS

A Consumo de energía y emisiones



CERTIFICACIÓN DE CONSUMO ENERGÉTICO

NOTAS:

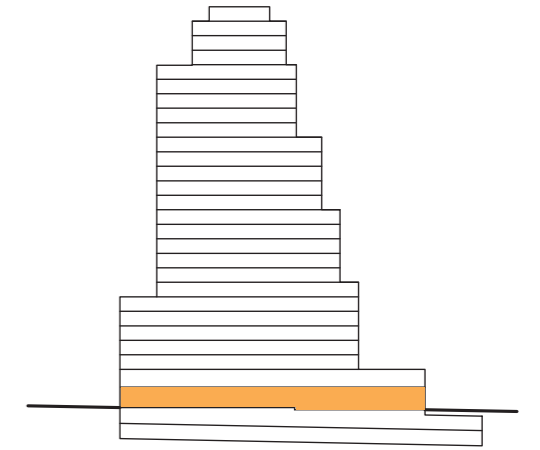
· Las viviendas se entregarán con los armarios empotrados y los muebles sanitarios de baños y cocina. El resto de los muebles que figuran en el presente documento son orientativos y no forman parte de la vivienda.

· La certificación de consumo energético final será la definida según proyecto arquitectónico.

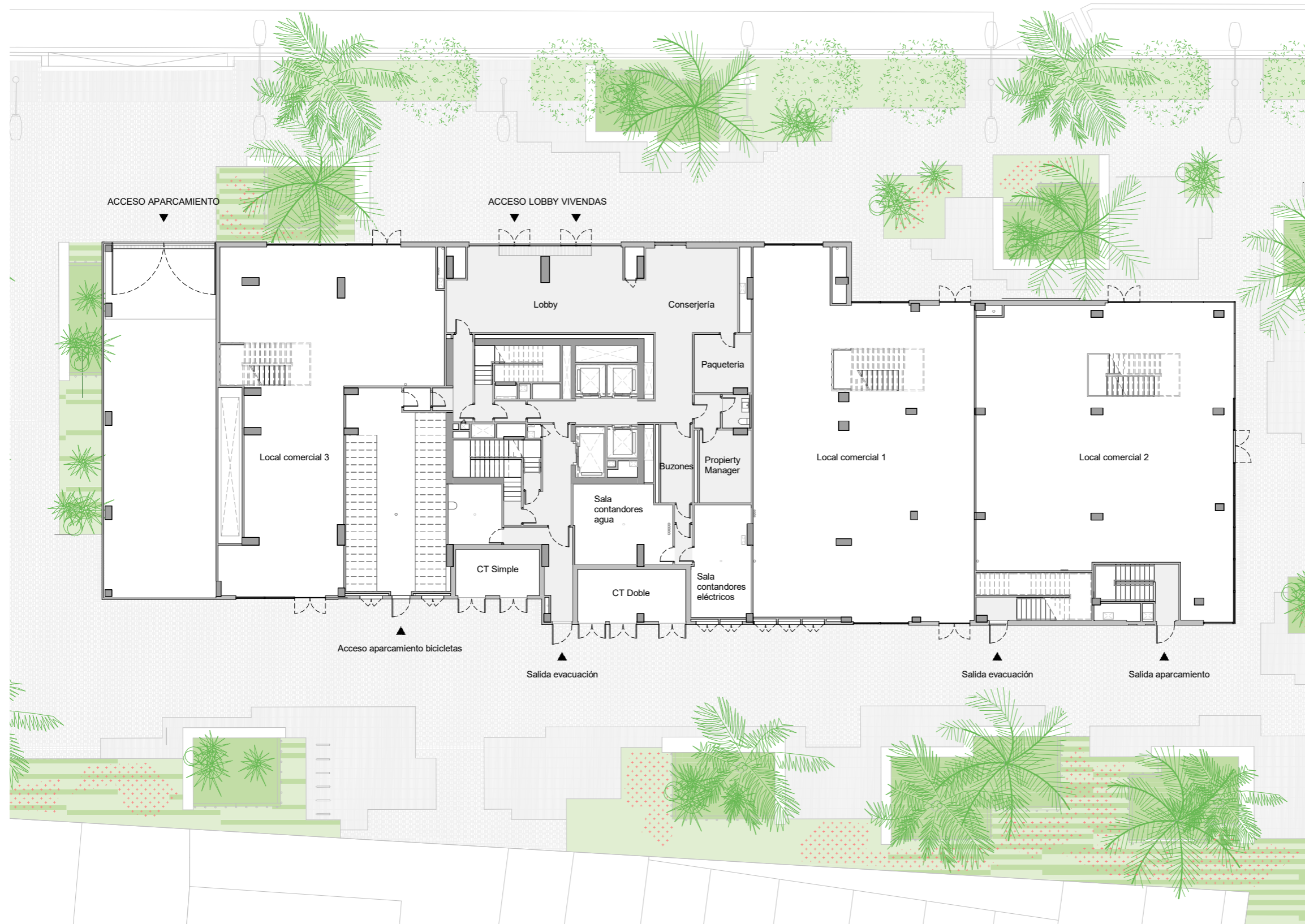
· Este plano es informativo y no constituye ningún documento contractual. La promotora se reserva la facultad de modificar, por imperativo de las administraciones competentes y por las directrices de la dirección facultativa, las características, distribuciones y superficies mostradas en el plano.

TORRE BARCELÓ

LIVING



PLANTA BAJA



A Consumo de energía y emisiones



CERTIFICACIÓN DE CONSUMO ENERGÉTICO

NOTAS:

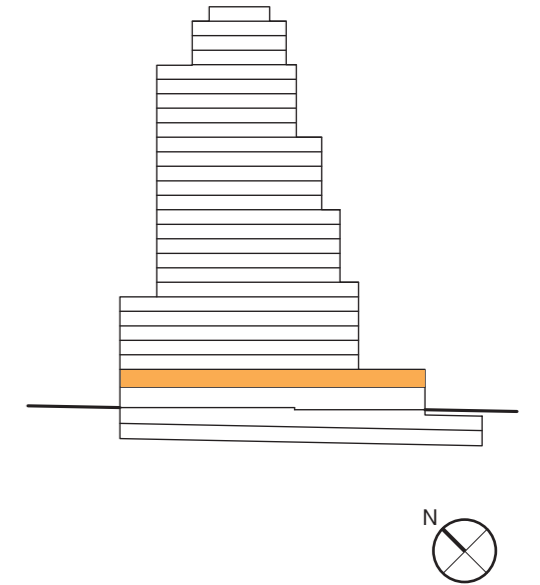
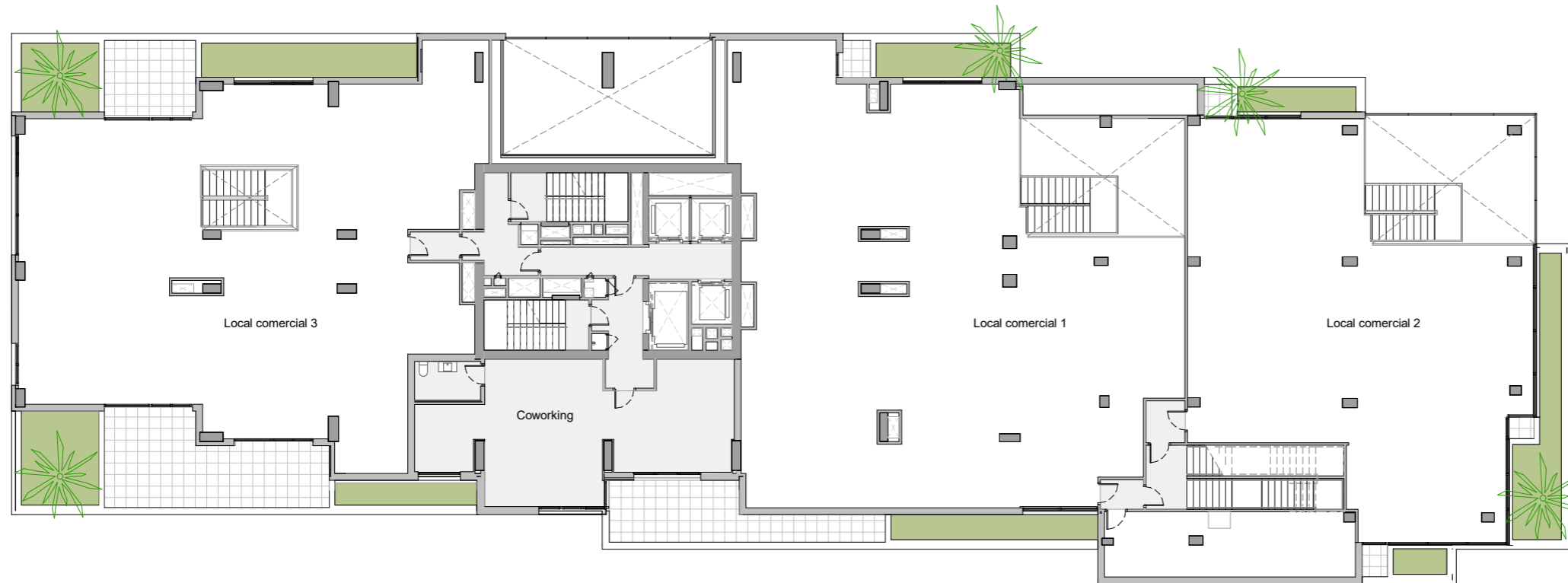
· Las viviendas se entregarán con los armarios empotrados y los muebles sanitarios de baños y cocina. El resto de los muebles que figuran en el presente documento son orientativos y no forman parte de la vivienda.

· La certificación de consumo energético final será la definida según proyecto arquitectónico.

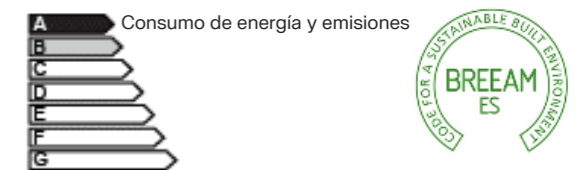
· Este plano es informativo y no constituye ningún documento contractual. La promotora se reserva la facultad de modificar, por imperativo de las administraciones competentes y por las directrices de la dirección facultativa, las características, distribuciones y superficies mostradas en el plano.

TORRE BARCELÓ

LIVING



PLANTA 1



CERTIFICACIÓN DE CONSUMO ENERGÉTICO

NOTAS:

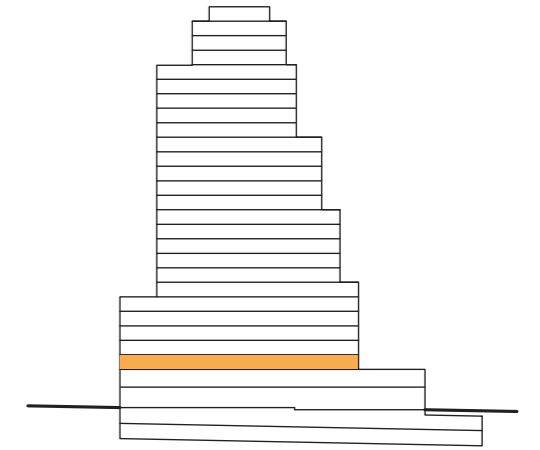
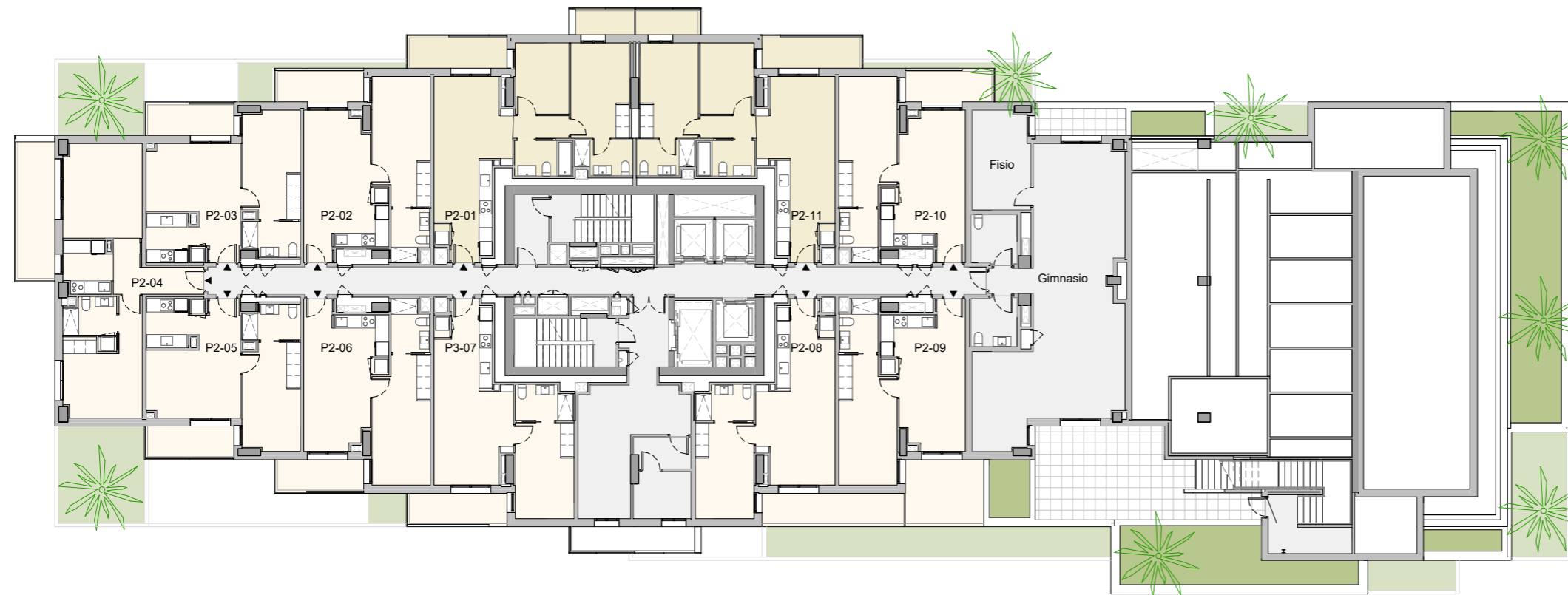
· Las viviendas se entregarán con los armarios empotrados y los muebles sanitarios de baños y cocina. El resto de los muebles que figuran en el presente documento son orientativos y no forman parte de la vivienda.

· La certificación de consumo energético final será la definida según proyecto arquitectónico.

· Este plano es informativo y no constituye ningún documento contractual. La promotora se reserva la facultad de modificar, por imperativo de las administraciones competentes y por las directrices de la dirección facultativa, las características, distribuciones y superficies mostradas en el plano.

TORRE BARCELÓ

LIVING



- Vivienda 1D
- Vivienda 2D
- Vivienda 3D



PLANTA 2

A Consumo de energía y emisiones



CERTIFICACIÓN DE CONSUMO ENERGÉTICO

NOTAS:

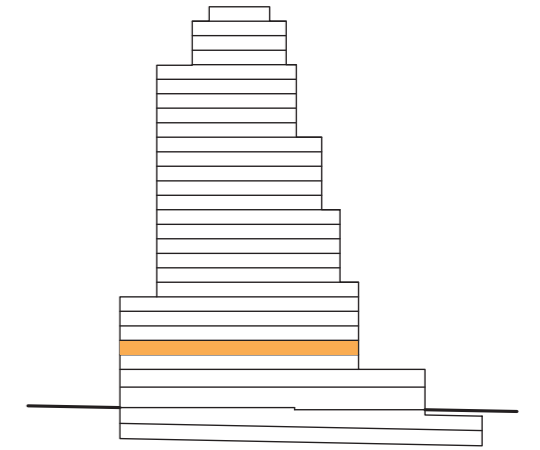
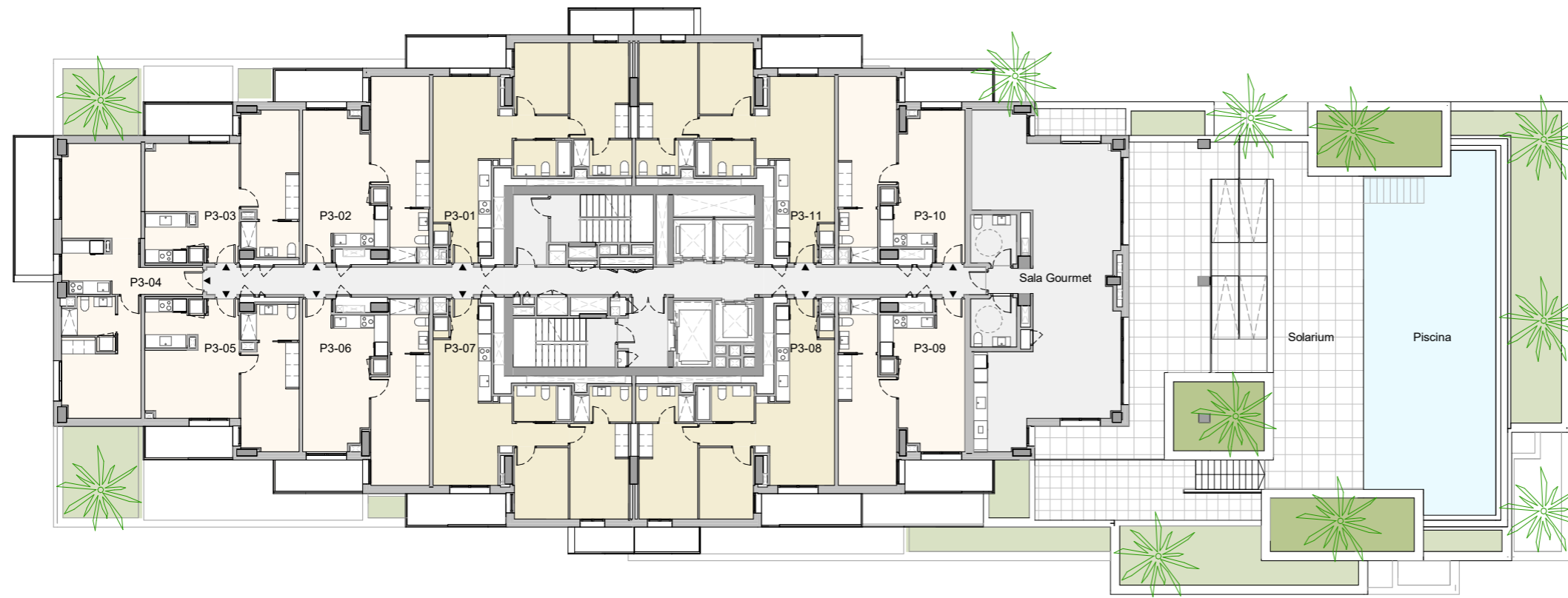
· Las viviendas se entregarán con los armarios empotrados y los muebles sanitarios de baños y cocina. El resto de los muebles que figuran en el presente documento son orientativos y no forman parte de la vivienda.

· La certificación de consumo energético final será la definida según proyecto arquitectónico.

· Este plano es informativo y no constituye ningún documento contractual. La promotora se reserva la facultad de modificar, por imperativo de las administraciones competentes y por las directrices de la dirección facultativa, las características, distribuciones y superficies mostradas en el plano.

TORRE BARCELÓ

LIVING



- Vivienda 1D
- Vivienda 2D
- Vivienda 3D



PLANTA 3

A Consumo de energía y emisiones



CERTIFICACIÓN DE CONSUMO ENERGÉTICO

NOTAS:

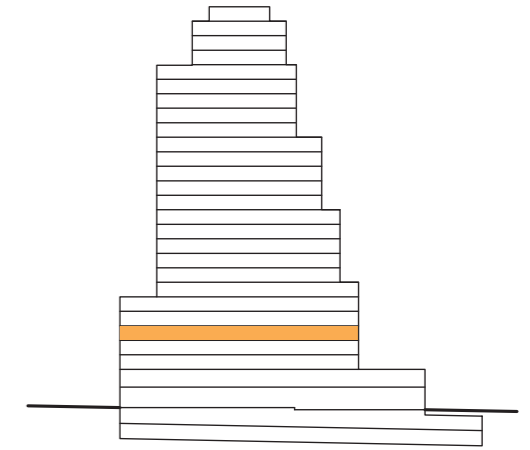
· Las viviendas se entregarán con los armarios empotrados y los muebles sanitarios de baños y cocina. El resto de los muebles que figuran en el presente documento son orientativos y no forman parte de la vivienda.

· La certificación de consumo energético final será la definida según proyecto arquitectónico.

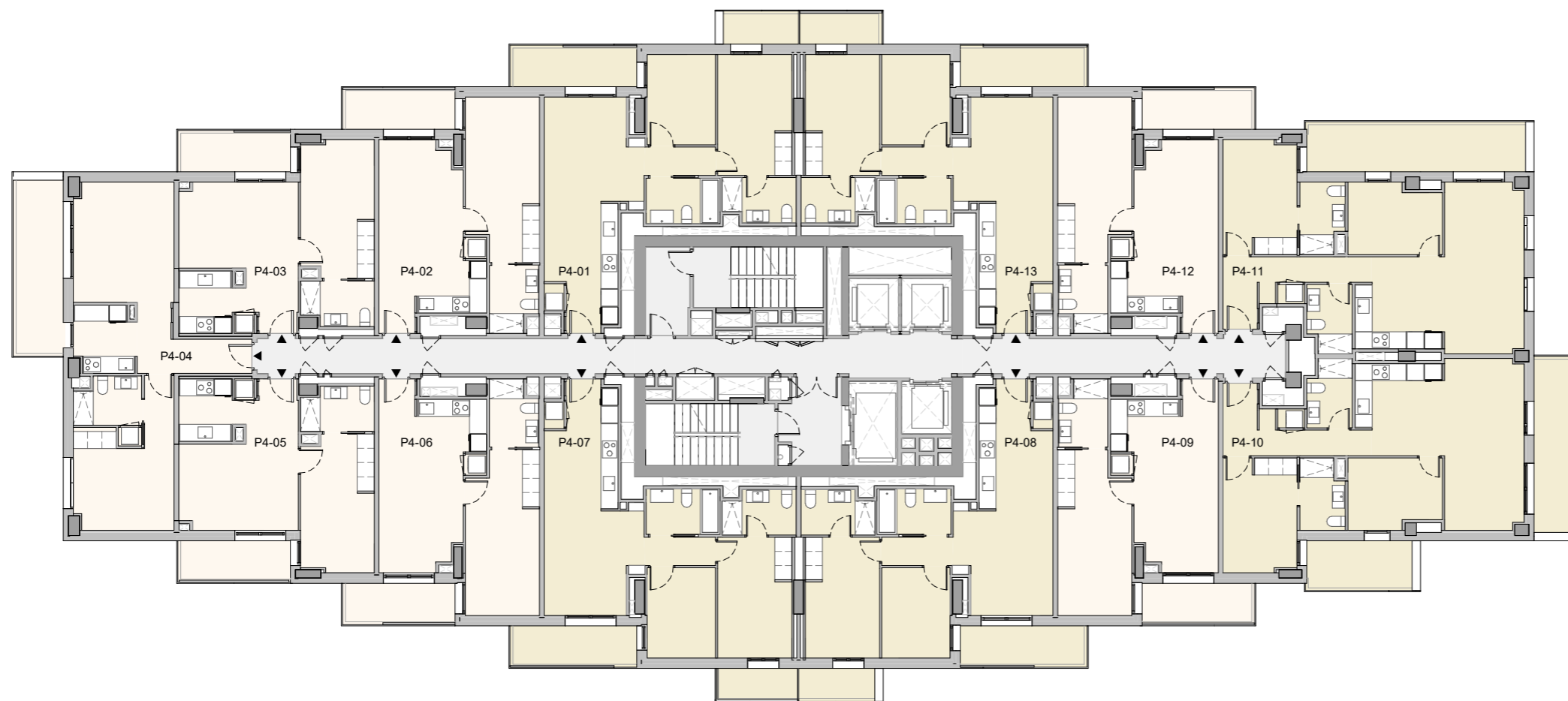
· Este plano es informativo y no constituye ningún documento contractual. La promotora se reserva la facultad de modificar, por imperativo de las administraciones competentes y por las directrices de la dirección facultativa, las características, distribuciones y superficies mostradas en el plano.

TORRE BARCELÓ

LIVING



- Vivienda 1D
- Vivienda 2D
- Vivienda 3D



PLANTA 4

A Consumo de energía y emisiones



CERTIFICACIÓN DE CONSUMO ENERGÉTICO

NOTAS:

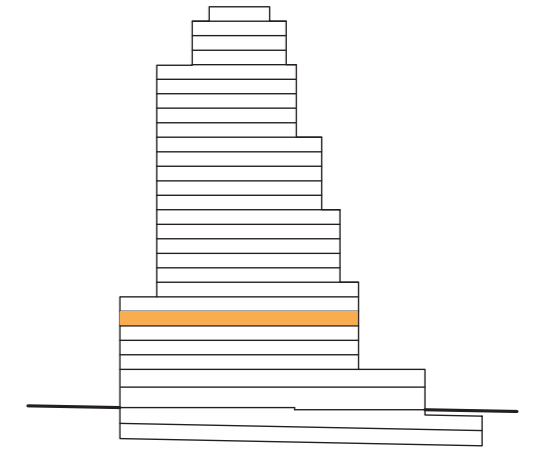
· Las viviendas se entregarán con los armarios empotrados y los muebles sanitarios de baños y cocina. El resto de los muebles que figuran en el presente documento son orientativos y no forman parte de la vivienda.

· La certificación de consumo energético final será la definida según proyecto arquitectónico.

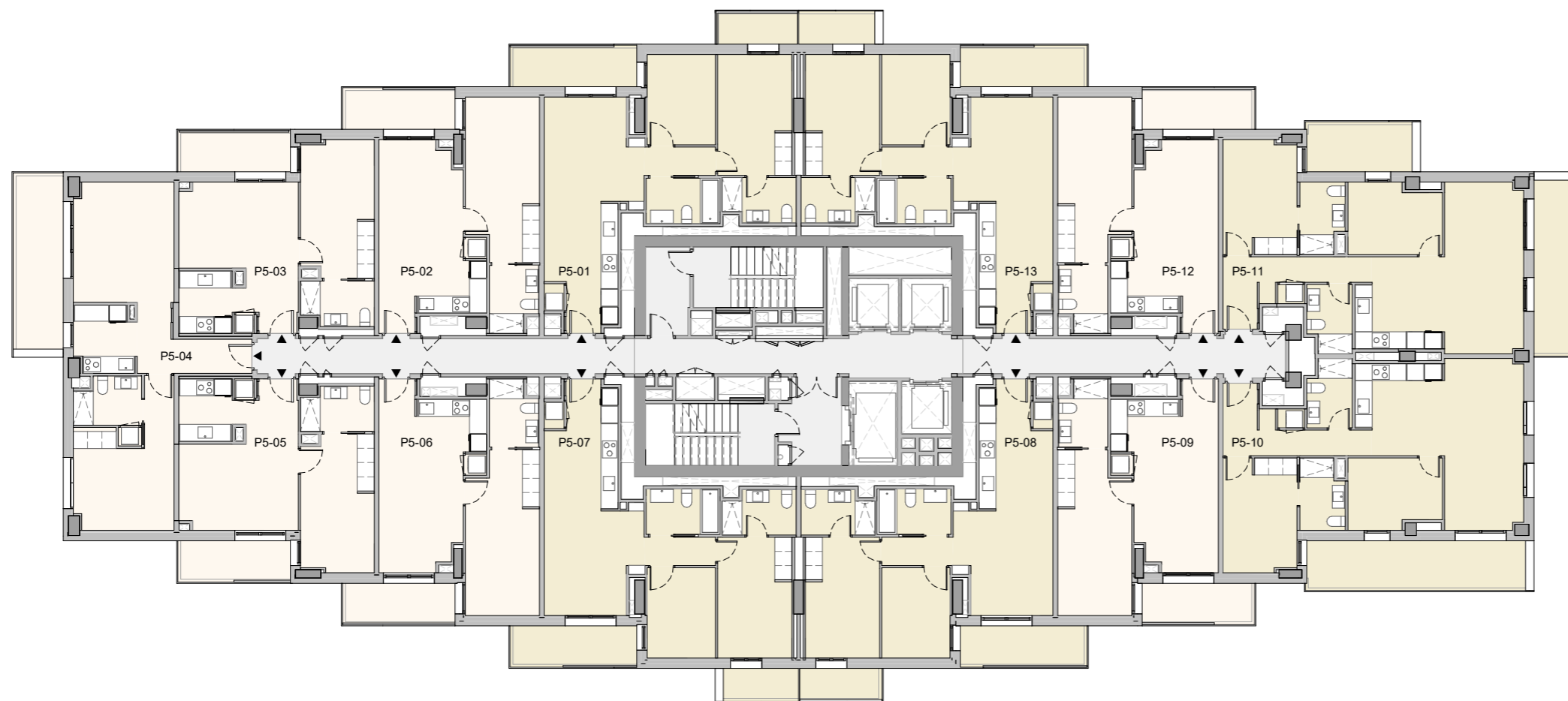
· Este plano es informativo y no constituye ningún documento contractual. La promotora se reserva la facultad de modificar, por imperativo de las administraciones competentes y por las directrices de la dirección facultativa, las características, distribuciones y superficies mostradas en el plano.

TORRE BARCELÓ

LIVING



- Vivienda 1D
- Vivienda 2D
- Vivienda 3D



PLANTA 5

A Consumo de energía y emisiones



CERTIFICACIÓN DE CONSUMO ENERGÉTICO

NOTAS:

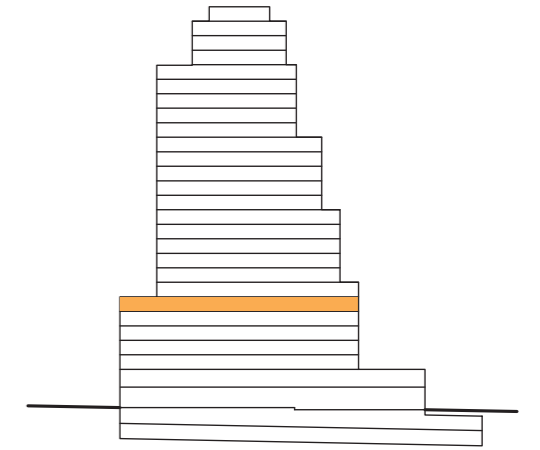
· Las viviendas se entregarán con los armarios empotrados y los muebles sanitarios de baños y cocina. El resto de los muebles que figuran en el presente documento son orientativos y no forman parte de la vivienda.

· La certificación de consumo energético final será la definida según proyecto arquitectónico.

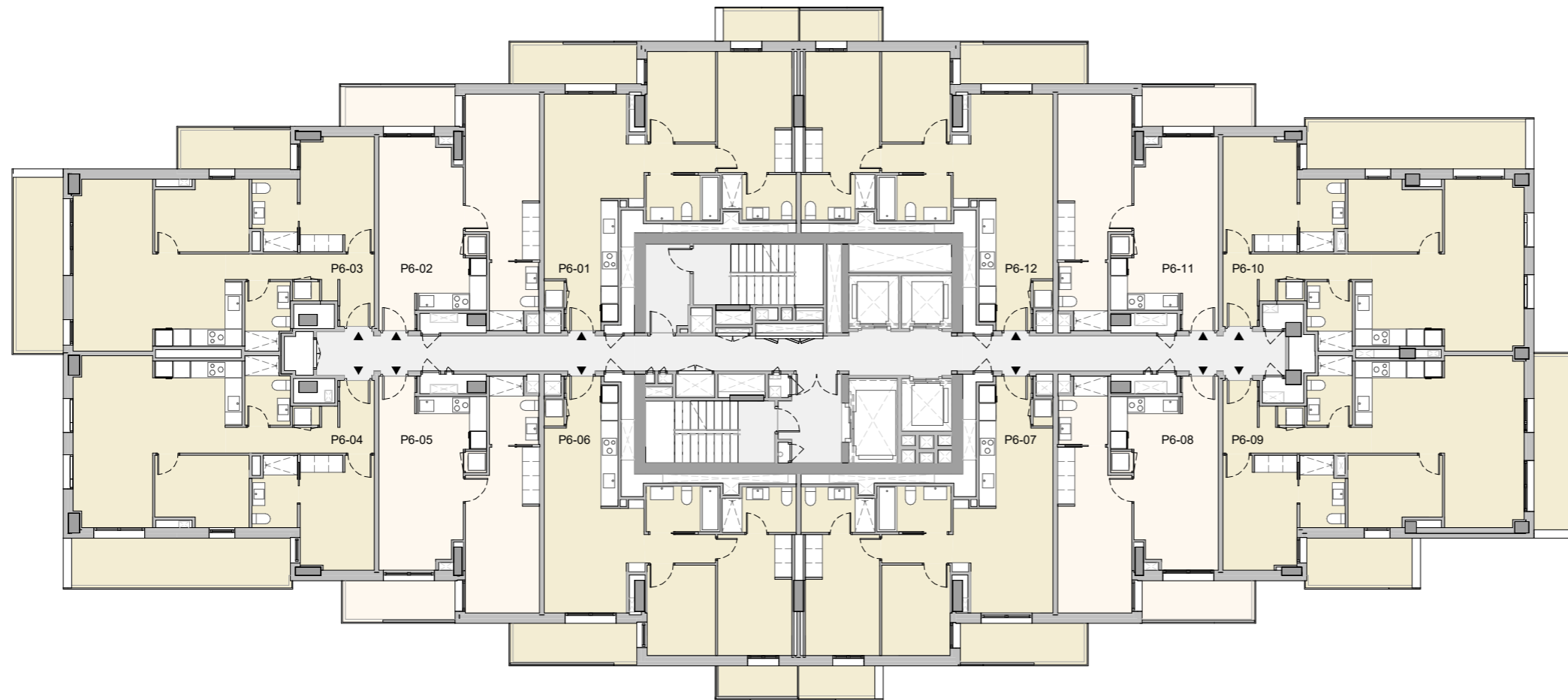
· Este plano es informativo y no constituye ningún documento contractual. La promotora se reserva la facultad de modificar, por imperativo de las administraciones competentes y por las directrices de la dirección facultativa, las características, distribuciones y superficies mostradas en el plano.

TORRE BARCELÓ

LIVING



- Vivienda 1D
- Vivienda 2D
- Vivienda 3D



PLANTA 6

A Consumo de energía y emisiones



CERTIFICACIÓN DE CONSUMO ENERGÉTICO

NOTAS:

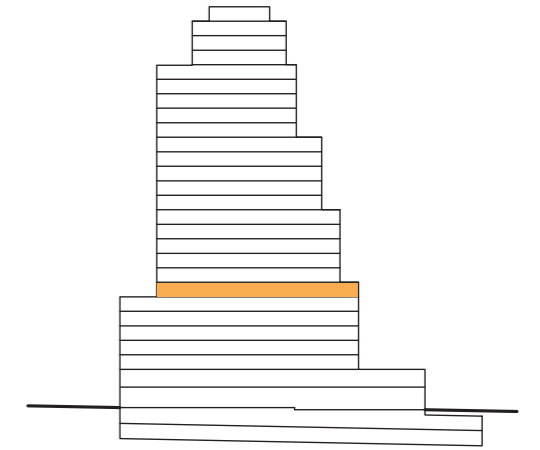
· Las viviendas se entregarán con los armarios empotrados y los muebles sanitarios de baños y cocina. El resto de los muebles que figuran en el presente documento son orientativos y no forman parte de la vivienda.

· La certificación de consumo energético final será la definida según proyecto arquitectónico.

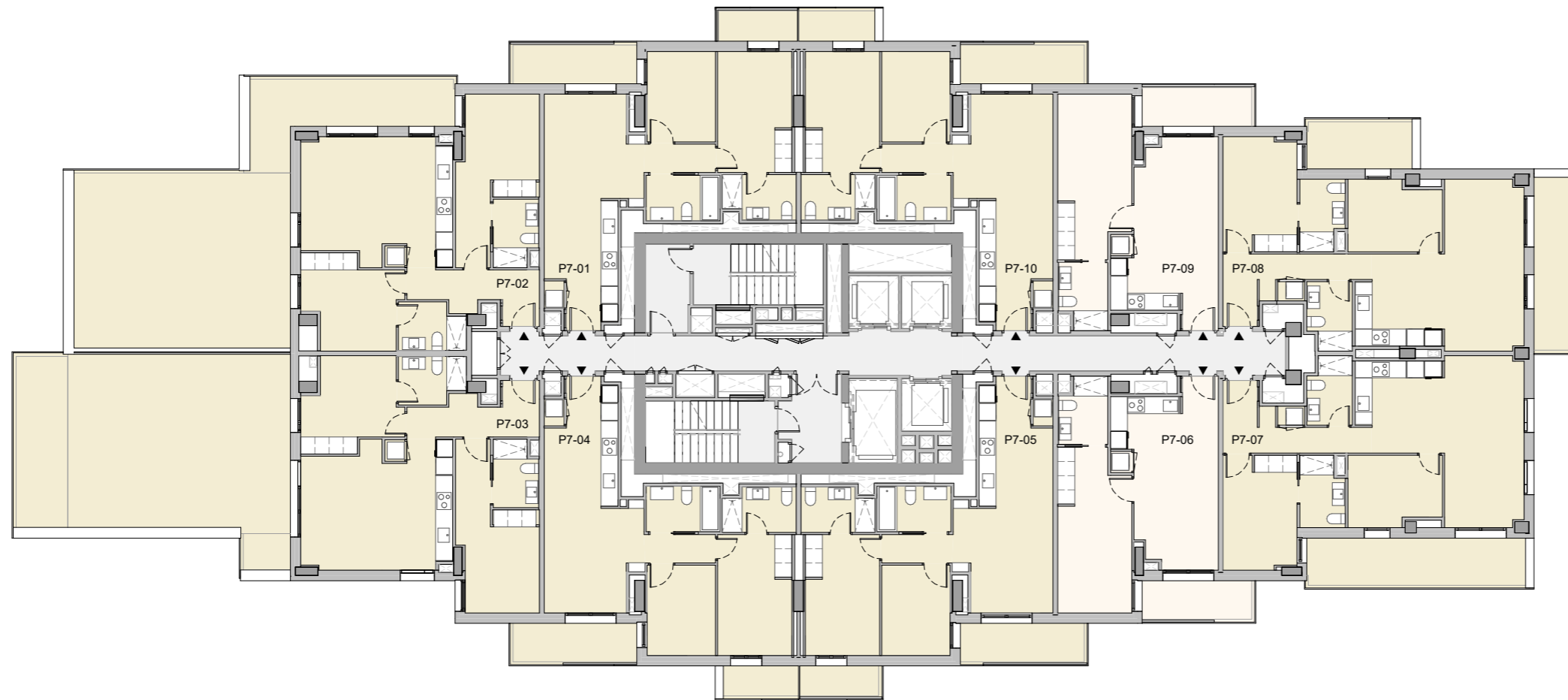
· Este plano es informativo y no constituye ningún documento contractual. La promotora se reserva la facultad de modificar, por imperativo de las administraciones competentes y por las directrices de la dirección facultativa, las características, distribuciones y superficies mostradas en el plano.

TORRE BARCELÓ

LIVING



- Vivienda 1D
- Vivienda 2D
- Vivienda 3D



PLANTA 7

A Consumo de energía y emisiones



CERTIFICACIÓN DE CONSUMO ENERGÉTICO

NOTAS:

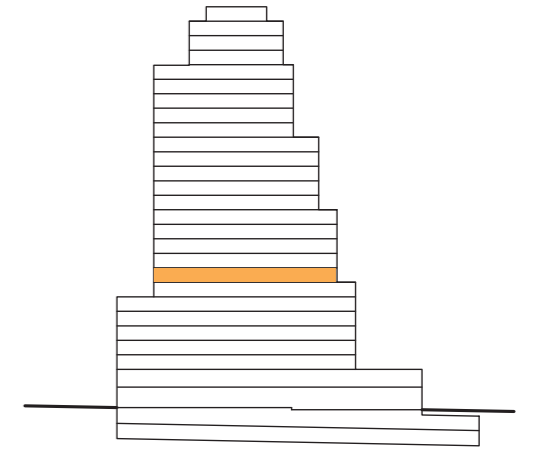
· Las viviendas se entregarán con los armarios empotrados y los muebles sanitarios de baños y cocina. El resto de los muebles que figuran en el presente documento son orientativos y no forman parte de la vivienda.

· La certificación de consumo energético final será la definida según proyecto arquitectónico.

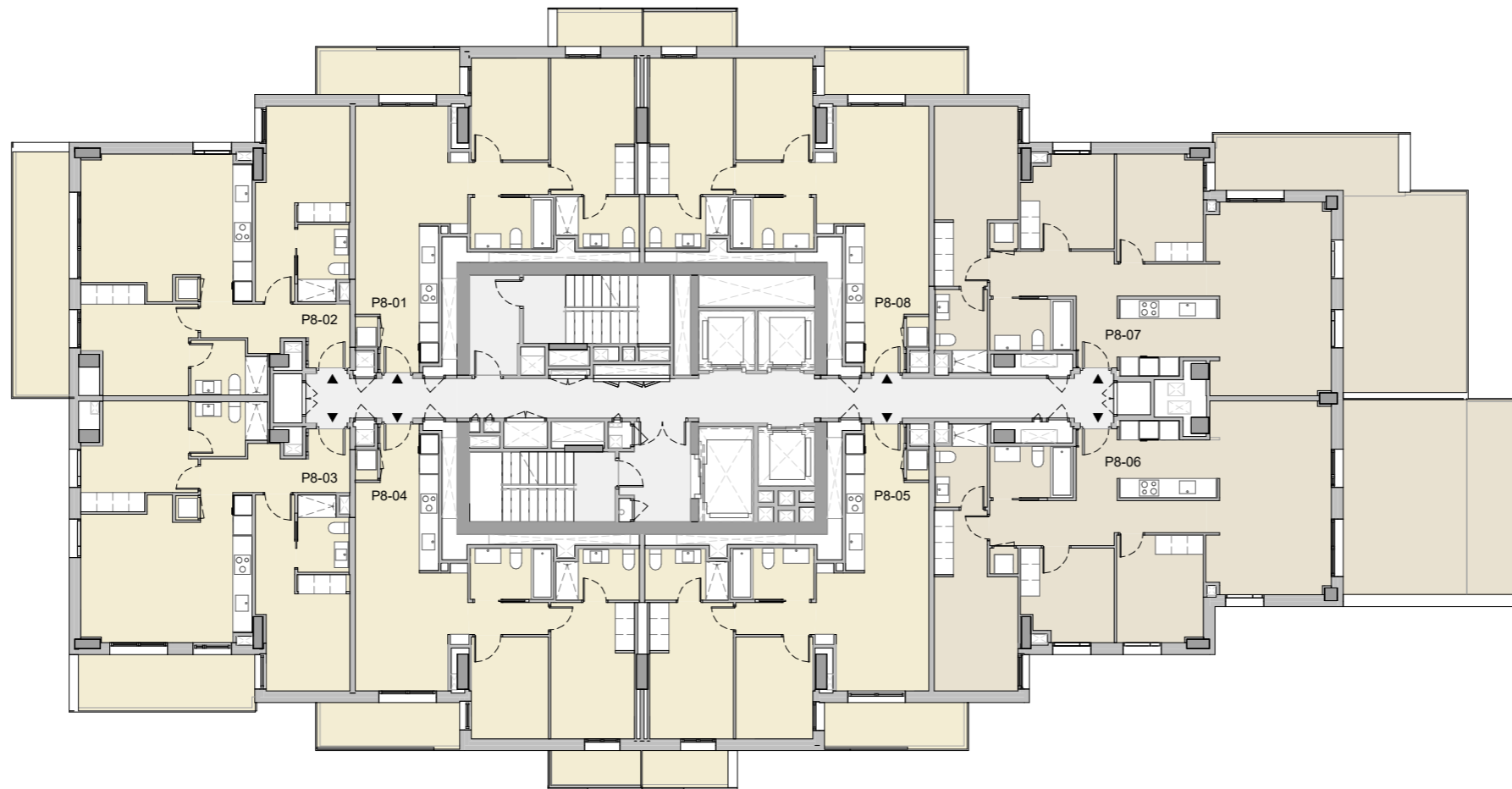
· Este plano es informativo y no constituye ningún documento contractual. La promotora se reserva la facultad de modificar, por imperativo de las administraciones competentes y por las directrices de la dirección facultativa, las características, distribuciones y superficies mostradas en el plano.

TORRE BARCELÓ

LIVING



- Vivienda 1D
- Vivienda 2D
- Vivienda 3D



PLANTA 8

A Consumo de energía y emisiones



CERTIFICACIÓN DE CONSUMO ENERGÉTICO

NOTAS:

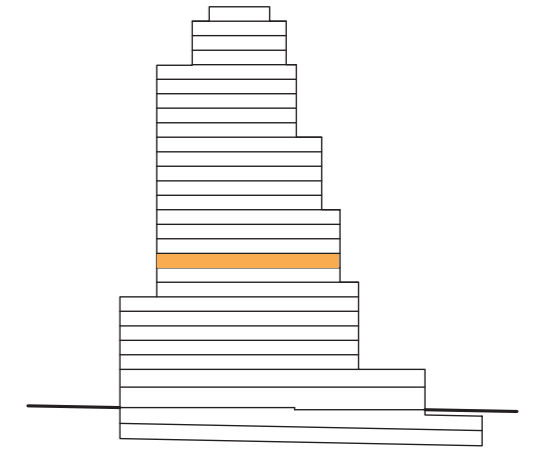
· Las viviendas se entregarán con los armarios empotrados y los muebles sanitarios de baños y cocina. El resto de los muebles que figuran en el presente documento son orientativos y no forman parte de la vivienda.

· La certificación de consumo energético final será la definida según proyecto arquitectónico.

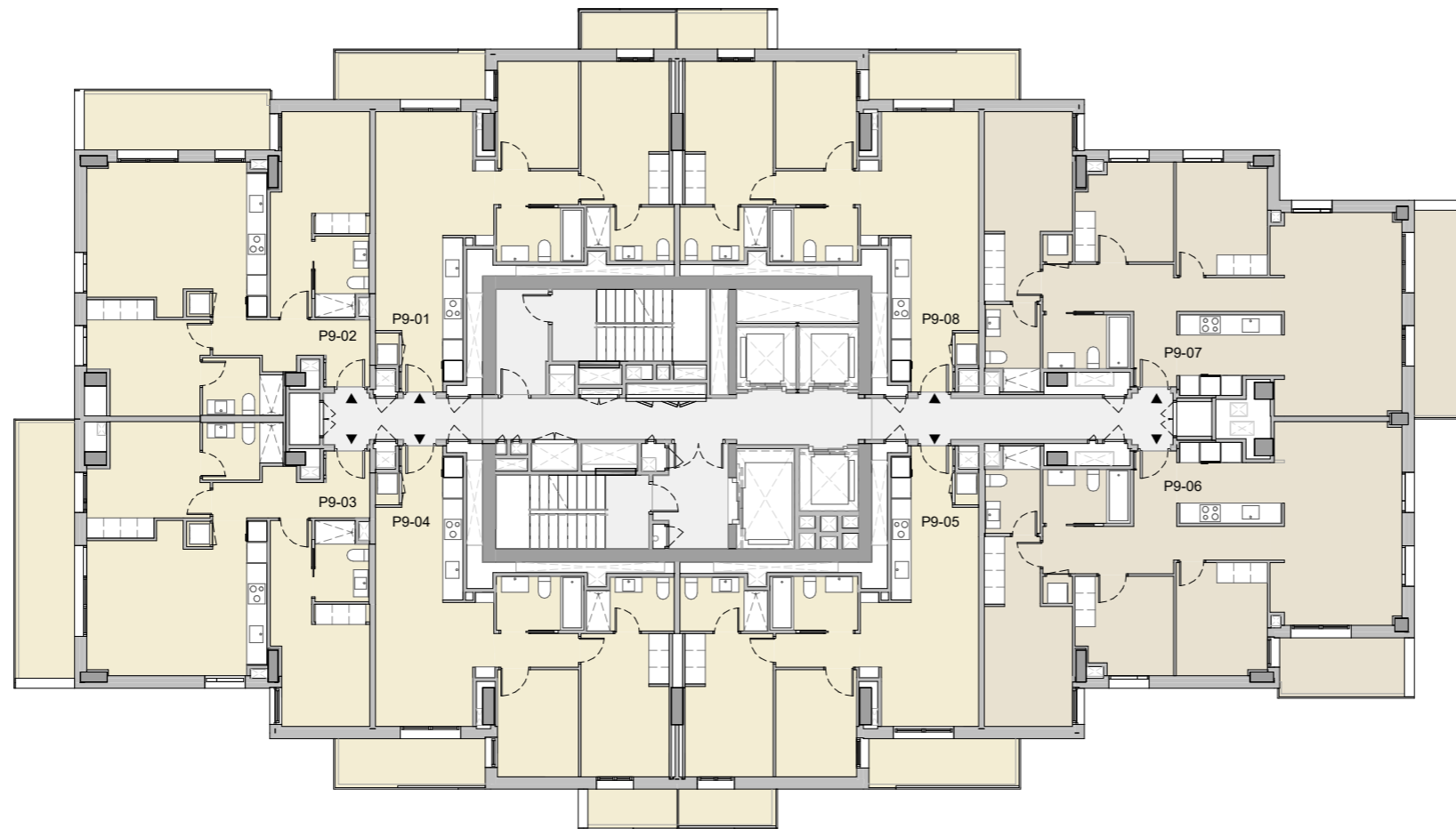
· Este plano es informativo y no constituye ningún documento contractual. La promotora se reserva la facultad de modificar, por imperativo de las administraciones competentes y por las directrices de la dirección facultativa, las características, distribuciones y superficies mostradas en el plano.

TORRE BARCELÓ

LIVING



- Vivienda 1D
- Vivienda 2D
- Vivienda 3D



PLANTA 9

A Consumo de energía y emisiones



CERTIFICACIÓN DE CONSUMO ENERGÉTICO

NOTAS:

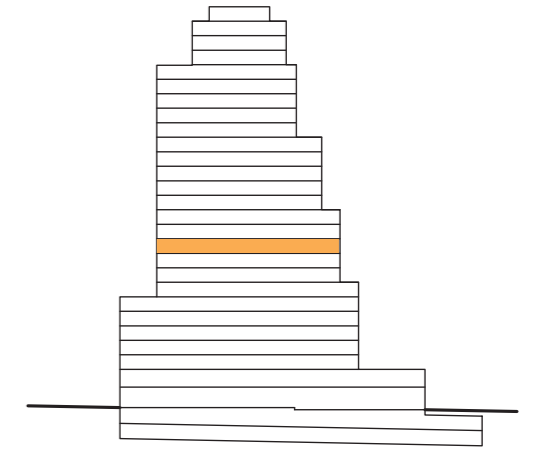
· Las viviendas se entregarán con los armarios empotrados y los muebles sanitarios de baños y cocina. El resto de los muebles que figuran en el presente documento son orientativos y no forman parte de la vivienda.

· La certificación de consumo energético final será la definida según proyecto arquitectónico.

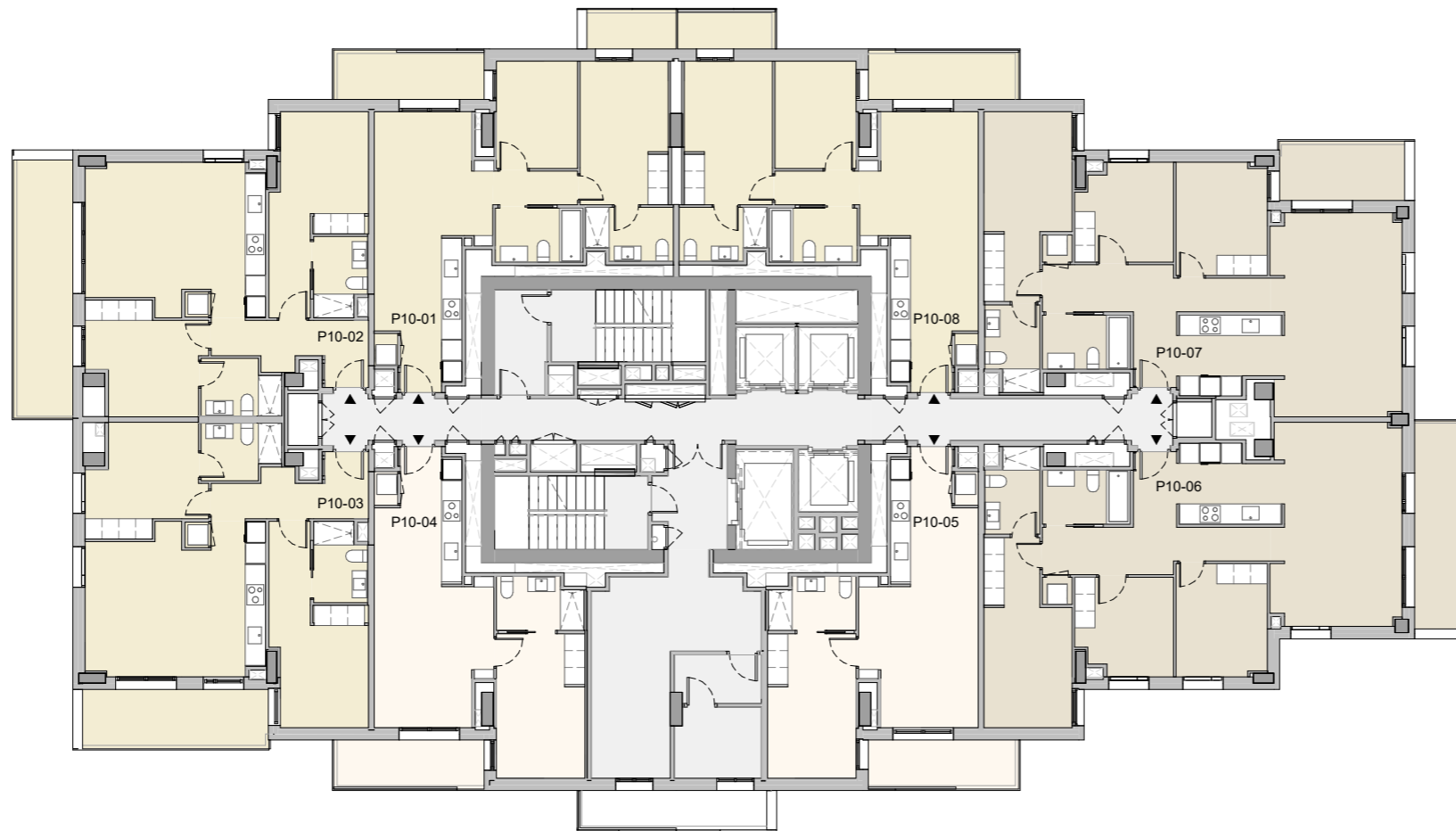
· Este plano es informativo y no constituye ningún documento contractual. La promotora se reserva la facultad de modificar, por imperativo de las administraciones competentes y por las directrices de la dirección facultativa, las características, distribuciones y superficies mostradas en el plano.

TORRE BARCELÓ

LIVING



- Vivienda 1D
- Vivienda 2D
- Vivienda 3D



PLANTA 10

A Consumo de energía y emisiones



CERTIFICACIÓN DE CONSUMO ENERGÉTICO

NOTAS:

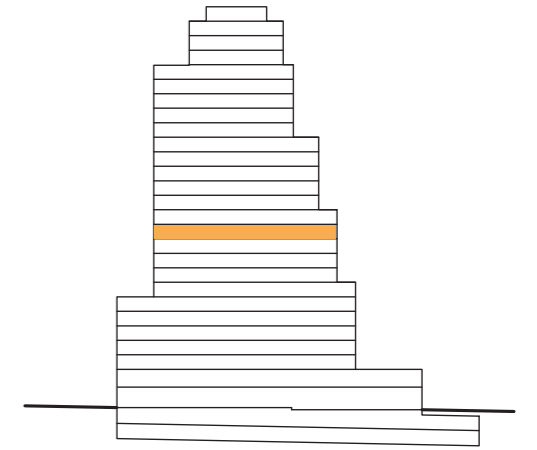
· Las viviendas se entregarán con los armarios empotrados y los muebles sanitarios de baños y cocina. El resto de los muebles que figuran en el presente documento son orientativos y no forman parte de la vivienda.

· La certificación de consumo energético final será la definida según proyecto arquitectónico.

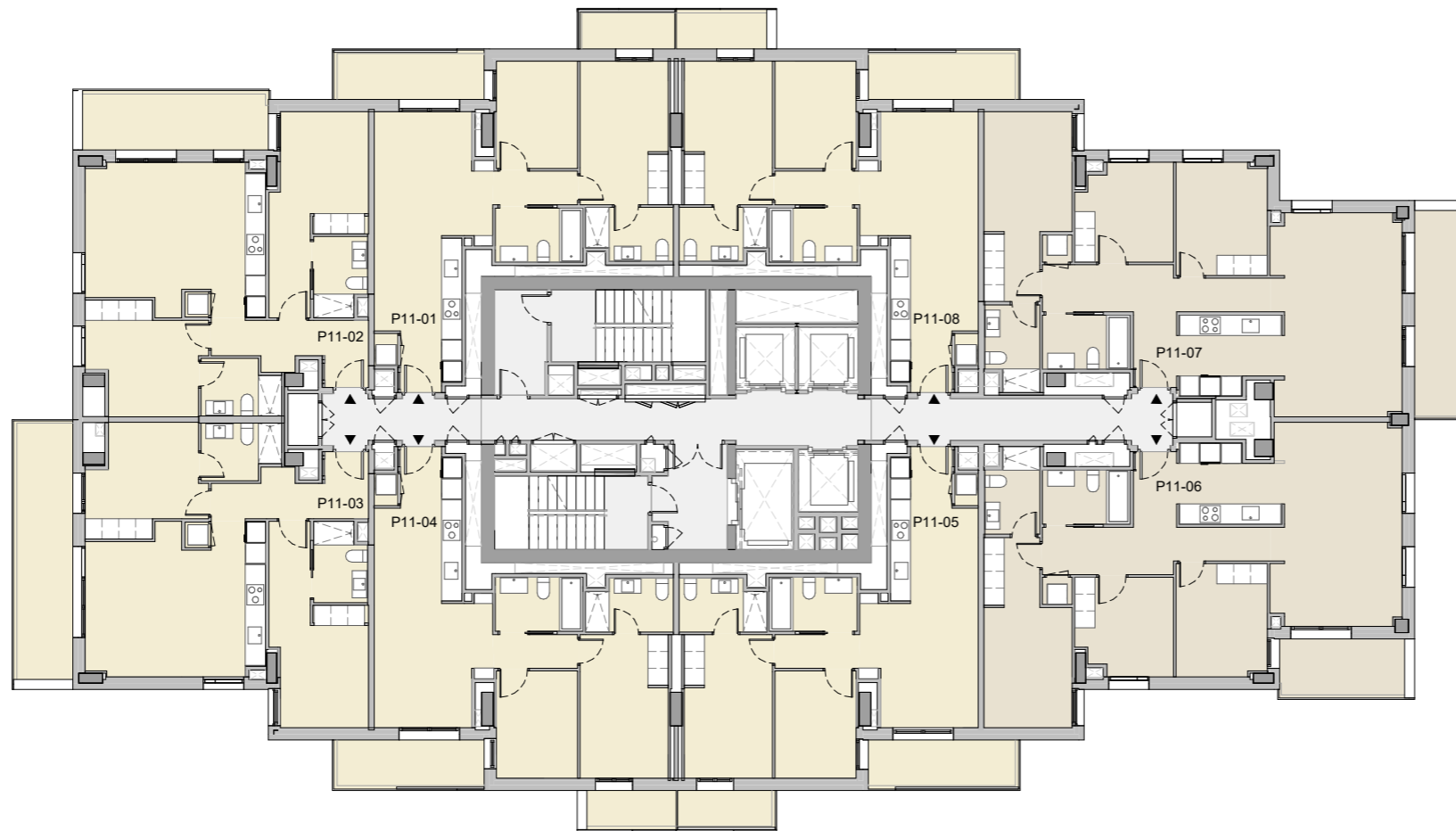
· Este plano es informativo y no constituye ningún documento contractual. La promotora se reserva la facultad de modificar, por imperativo de las administraciones competentes y por las directrices de la dirección facultativa, las características, distribuciones y superficies mostradas en el plano.

TORRE BARCELÓ

LIVING



- Vivienda 1D
- Vivienda 2D
- Vivienda 3D



PLANTA 11

A Consumo de energía y emisiones



CERTIFICACIÓN DE CONSUMO ENERGÉTICO

NOTAS:

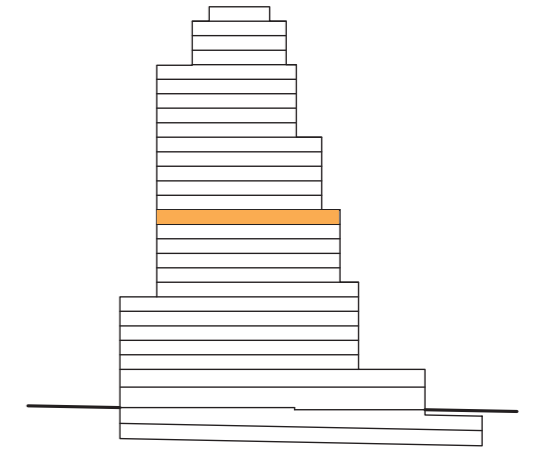
· Las viviendas se entregarán con los armarios empotrados y los muebles sanitarios de baños y cocina. El resto de los muebles que figuran en el presente documento son orientativos y no forman parte de la vivienda.

· La certificación de consumo energético final será la definida según proyecto arquitectónico.

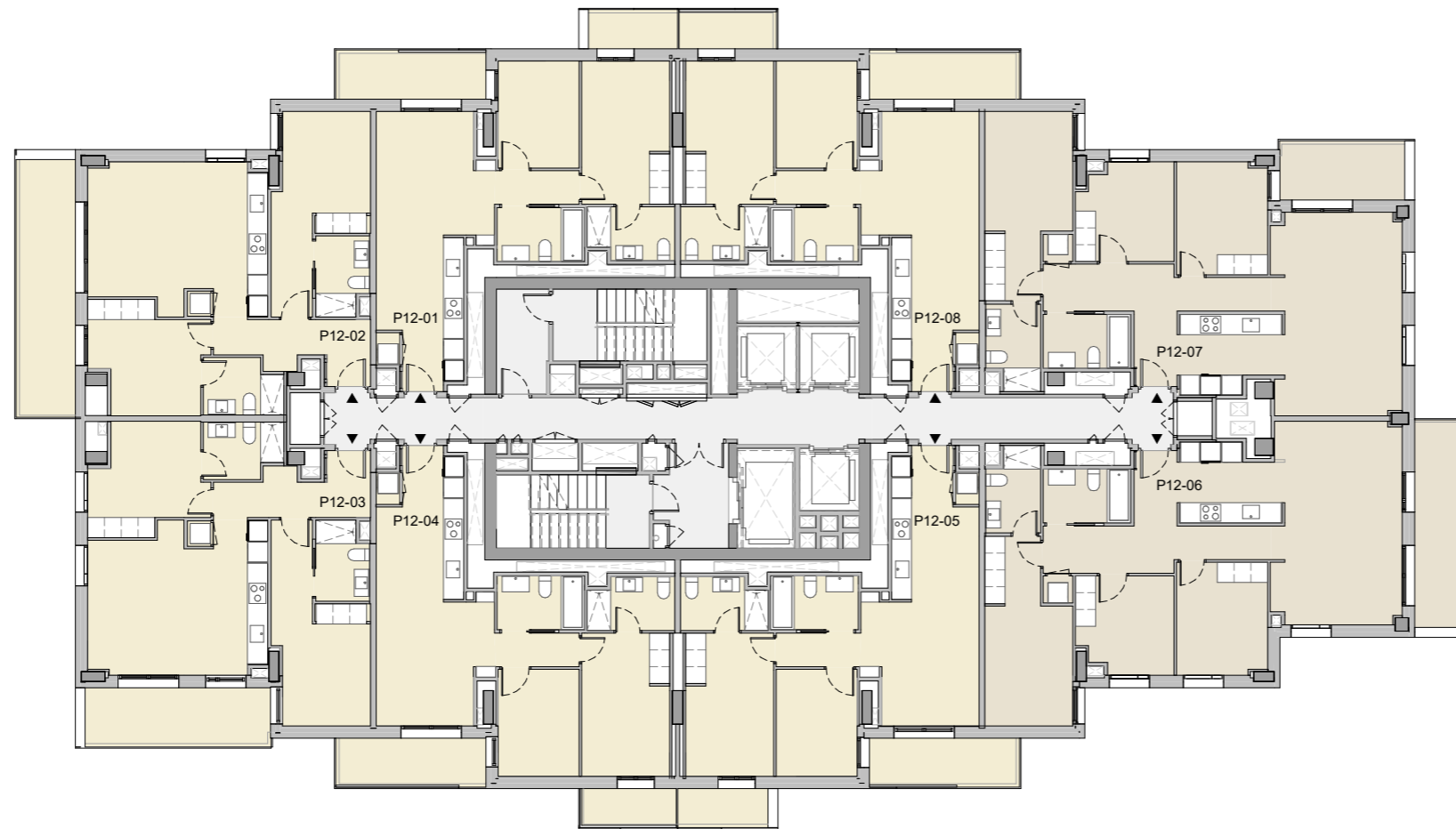
· Este plano es informativo y no constituye ningún documento contractual. La promotora se reserva la facultad de modificar, por imperativo de las administraciones competentes y por las directrices de la dirección facultativa, las características, distribuciones y superficies mostradas en el plano.

TORRE BARCELÓ

LIVING



- Vivienda 1D
- Vivienda 2D
- Vivienda 3D



PLANTA 12

A Consumo de energía y emisiones



CERTIFICACIÓN DE CONSUMO ENERGÉTICO

NOTAS:

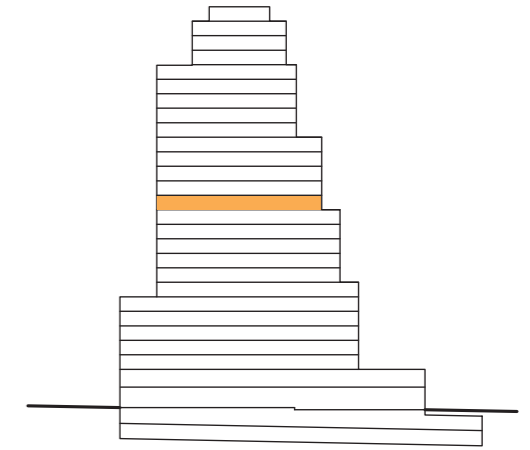
· Las viviendas se entregarán con los armarios empotrados y los muebles sanitarios de baños y cocina. El resto de los muebles que figuran en el presente documento son orientativos y no forman parte de la vivienda.

· La certificación de consumo energético final será la definida según proyecto arquitectónico.

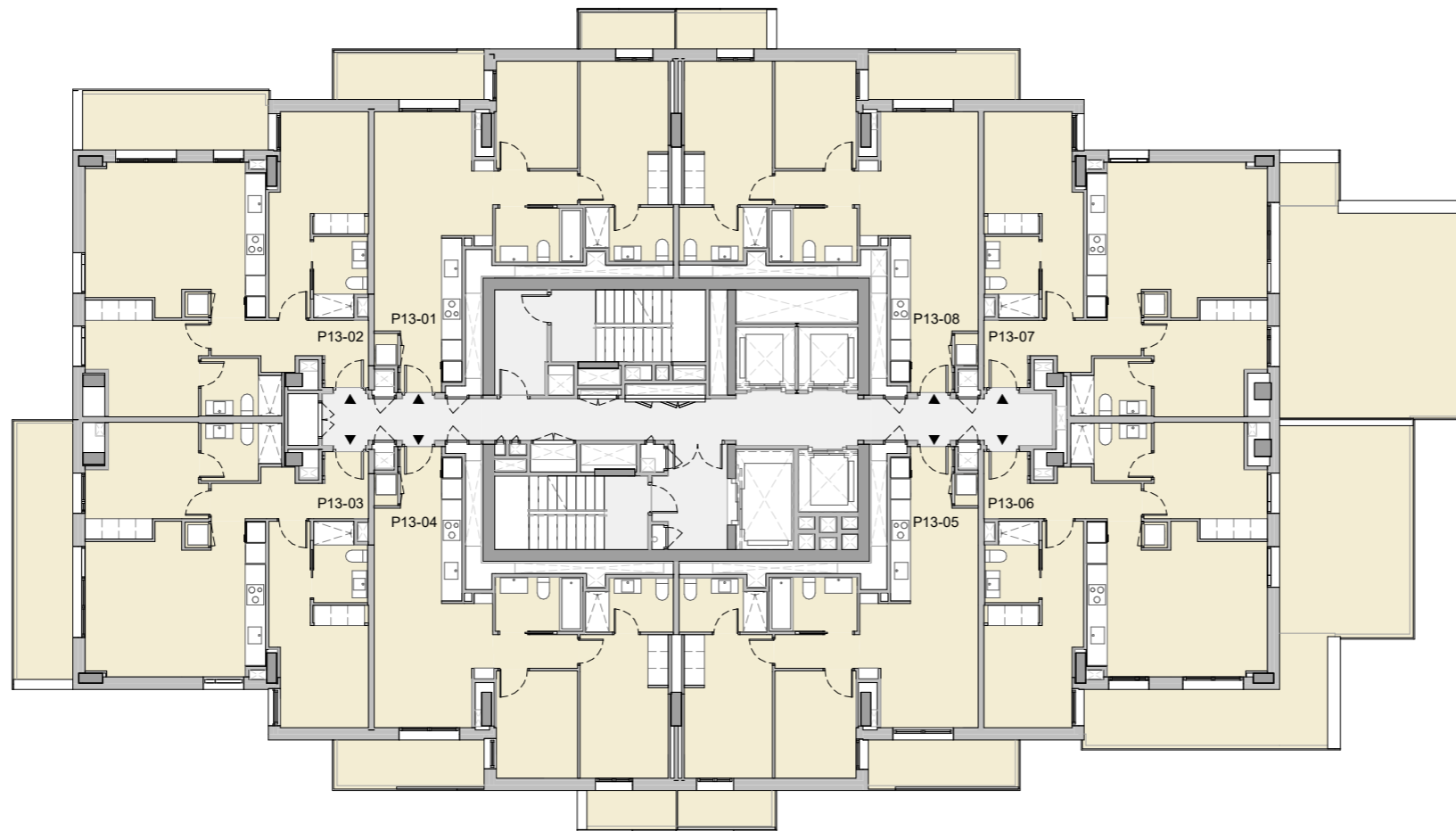
· Este plano es informativo y no constituye ningún documento contractual. La promotora se reserva la facultad de modificar, por imperativo de las administraciones competentes y por las directrices de la dirección facultativa, las características, distribuciones y superficies mostradas en el plano.

TORRE BARCELÓ

LIVING



- Vivienda 1D
- Vivienda 2D
- Vivienda 3D



PLANTA 13

A Consumo de energía y emisiones



CERTIFICACIÓN DE CONSUMO ENERGÉTICO

NOTAS:

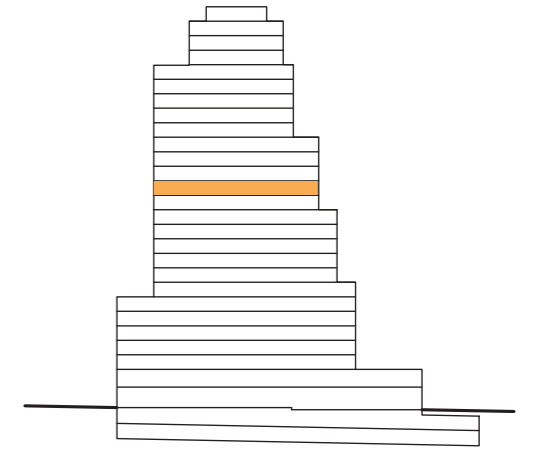
· Las viviendas se entregarán con los armarios empotrados y los muebles sanitarios de baños y cocina. El resto de los muebles que figuran en el presente documento son orientativos y no forman parte de la vivienda.

· La certificación de consumo energético final será la definida según proyecto arquitectónico.

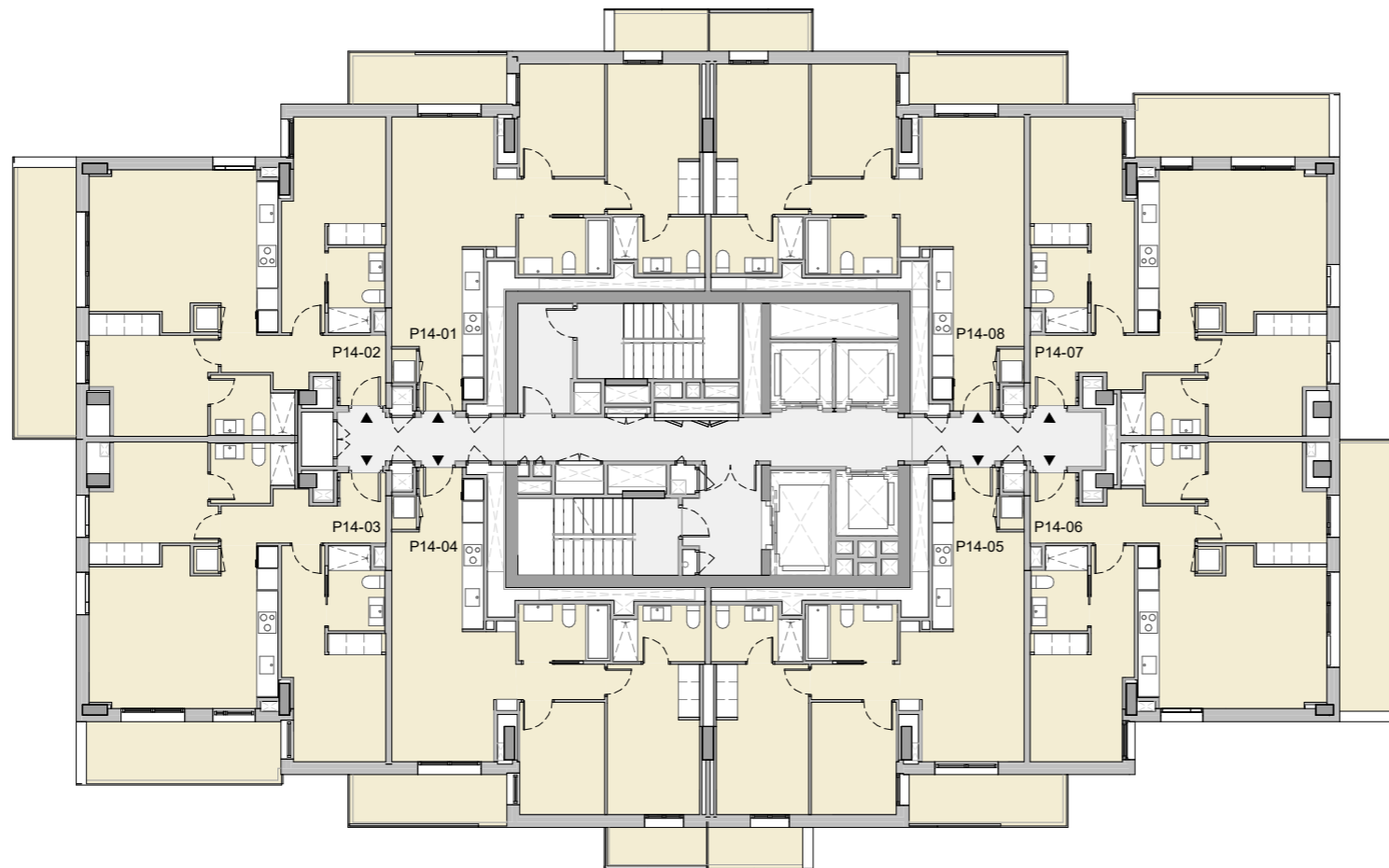
· Este plano es informativo y no constituye ningún documento contractual. La promotora se reserva la facultad de modificar, por imperativo de las administraciones competentes y por las directrices de la dirección facultativa, las características, distribuciones y superficies mostradas en el plano.

TORRE BARCELÓ

LIVING



- Vivienda 1D
- Vivienda 2D
- Vivienda 3D



PLANTA 14

A Consumo de energía y emisiones



CERTIFICACIÓN DE CONSUMO ENERGÉTICO

NOTAS:

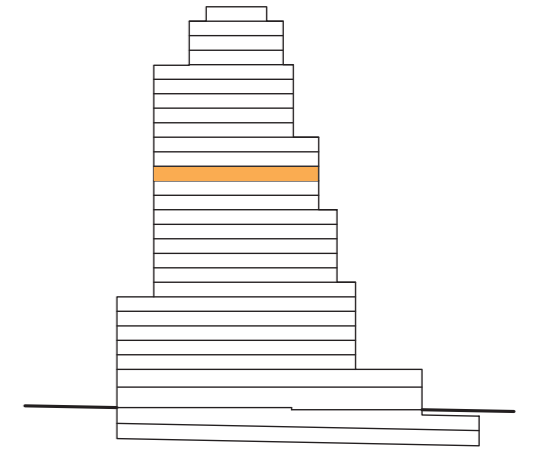
· Las viviendas se entregarán con los armarios empotrados y los muebles sanitarios de baños y cocina. El resto de los muebles que figuran en el presente documento son orientativos y no forman parte de la vivienda.

· La certificación de consumo energético final será la definida según proyecto arquitectónico.

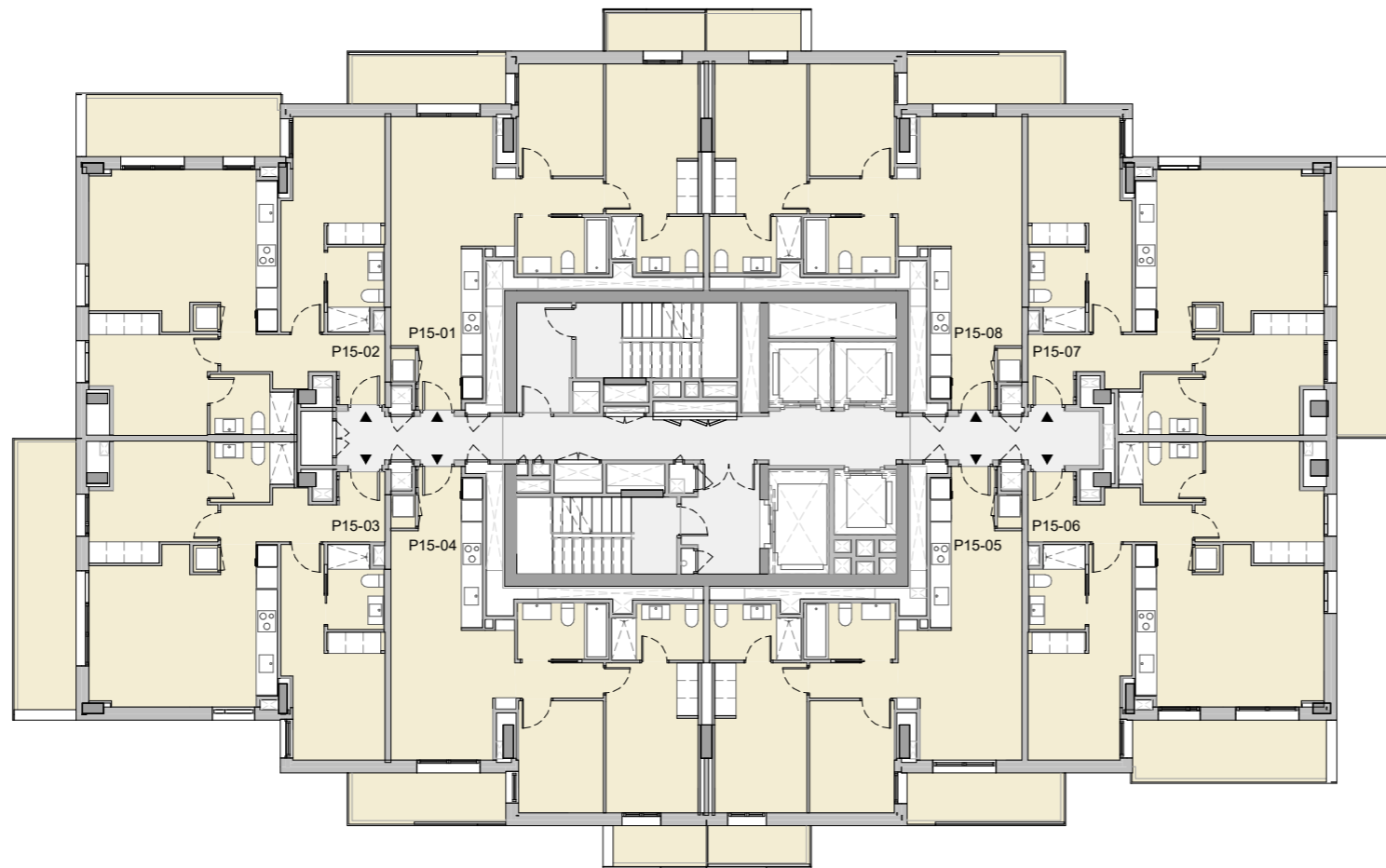
· Este plano es informativo y no constituye ningún documento contractual. La promotora se reserva la facultad de modificar, por imperativo de las administraciones competentes y por las directrices de la dirección facultativa, las características, distribuciones y superficies mostradas en el plano.

TORRE BARCELÓ

LIVING



- Vivienda 1D
- Vivienda 2D
- Vivienda 3D



PLANTA 15

A Consumo de energía y emisiones



CERTIFICACIÓN DE CONSUMO ENERGÉTICO

NOTAS:

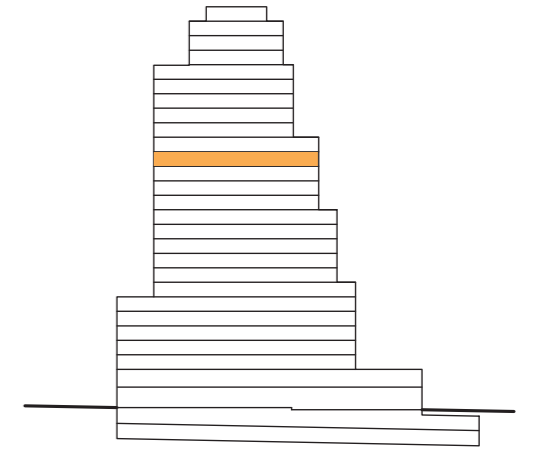
· Las viviendas se entregarán con los armarios empotrados y los muebles sanitarios de baños y cocina. El resto de los muebles que figuran en el presente documento son orientativos y no forman parte de la vivienda.

· La certificación de consumo energético final será la definida según proyecto arquitectónico.

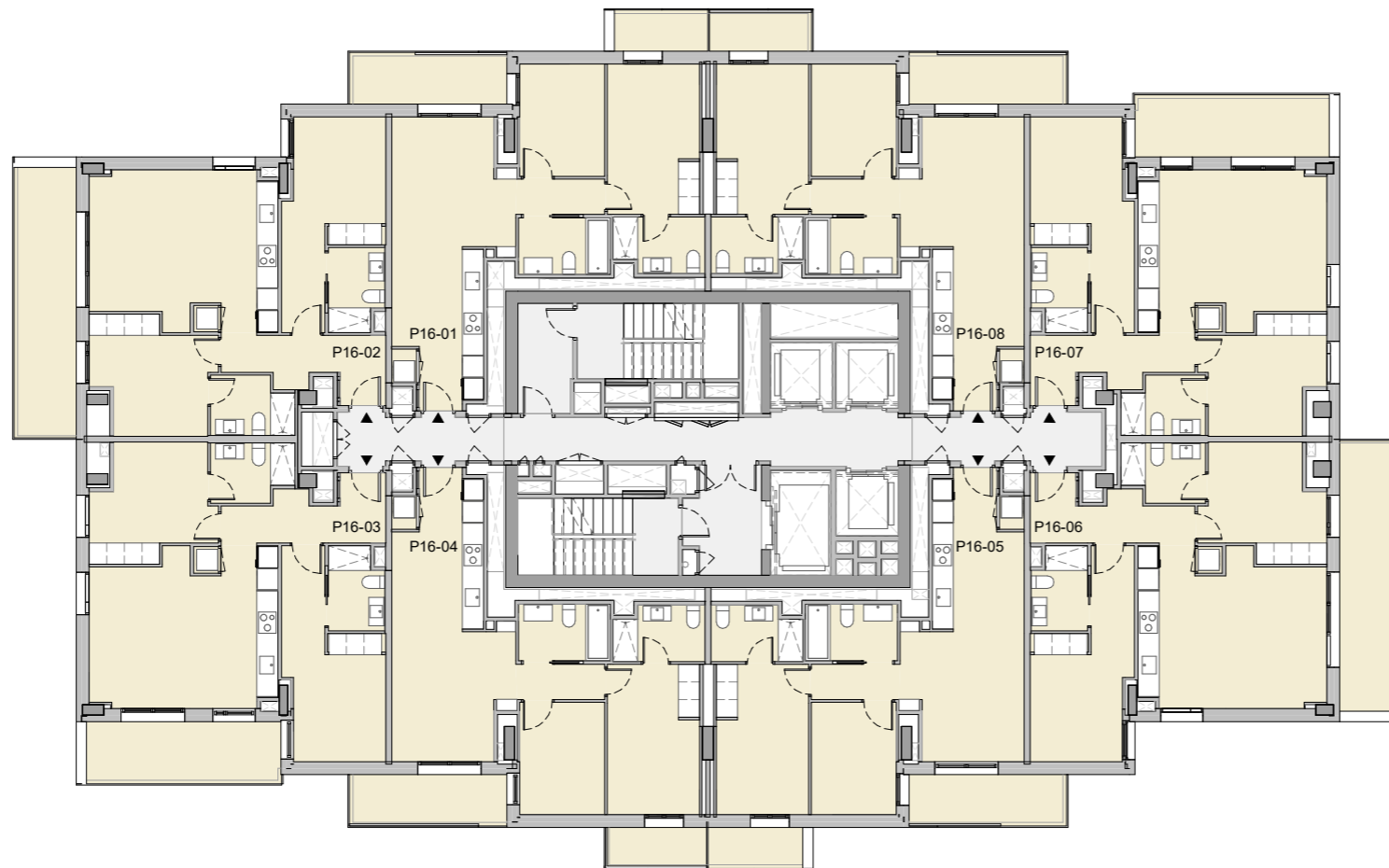
· Este plano es informativo y no constituye ningún documento contractual. La promotora se reserva la facultad de modificar, por imperativo de las administraciones competentes y por las directrices de la dirección facultativa, las características, distribuciones y superficies mostradas en el plano.

TORRE BARCELÓ

LIVING



- Vivienda 1D
- Vivienda 2D
- Vivienda 3D



PLANTA 16

A Consumo de energía y emisiones



CERTIFICACIÓN DE CONSUMO ENERGÉTICO

NOTAS:

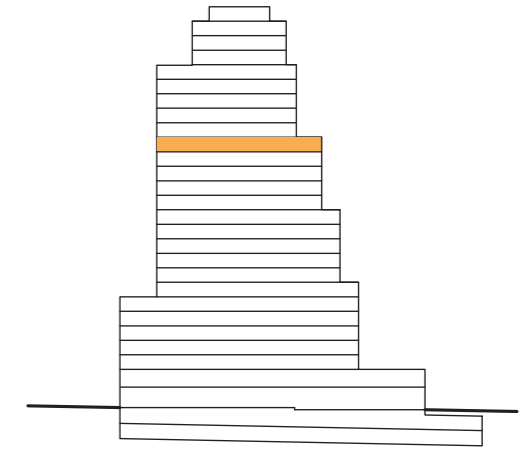
· Las viviendas se entregarán con los armarios empotrados y los muebles sanitarios de baños y cocina. El resto de los muebles que figuran en el presente documento son orientativos y no forman parte de la vivienda.

· La certificación de consumo energético final será la definida según proyecto arquitectónico.

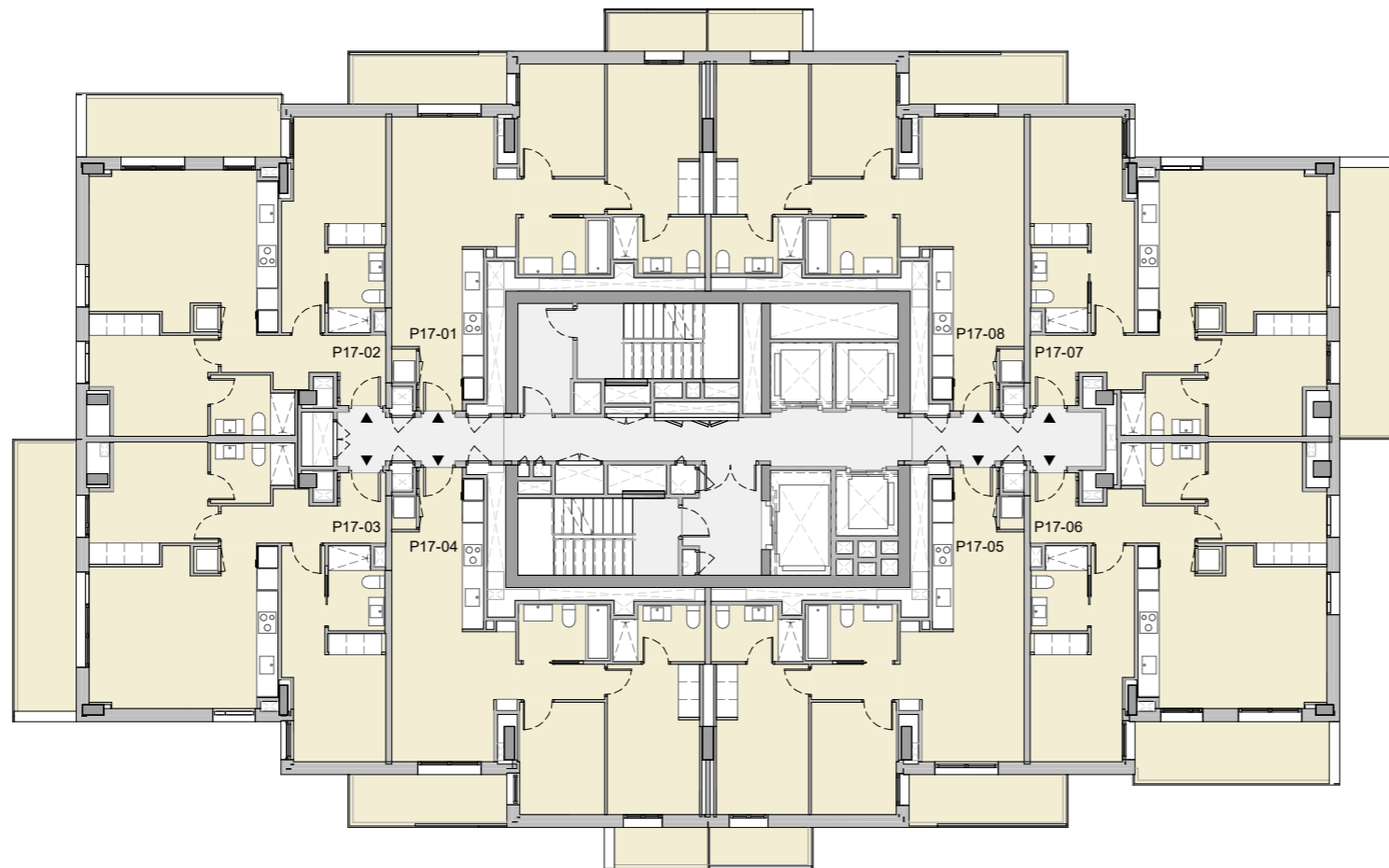
· Este plano es informativo y no constituye ningún documento contractual. La promotora se reserva la facultad de modificar, por imperativo de las administraciones competentes y por las directrices de la dirección facultativa, las características, distribuciones y superficies mostradas en el plano.

TORRE BARCELÓ

LIVING



- Vivienda 1D
- Vivienda 2D
- Vivienda 3D



PLANTA 17

A Consumo de energía y emisiones



CERTIFICACIÓN DE CONSUMO ENERGÉTICO

NOTAS:

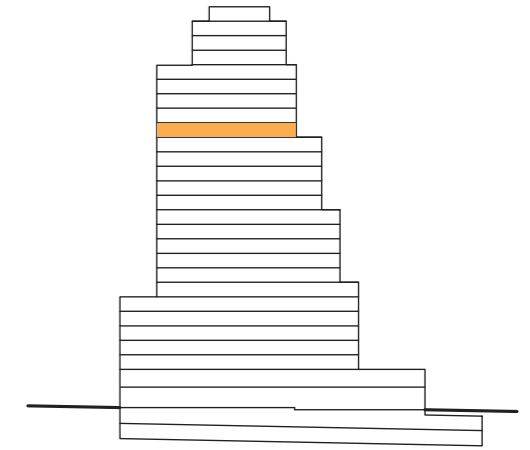
· Las viviendas se entregarán con los armarios empotrados y los muebles sanitarios de baños y cocina. El resto de los muebles que figuran en el presente documento son orientativos y no forman parte de la vivienda.

· La certificación de consumo energético final será la definida según proyecto arquitectónico.

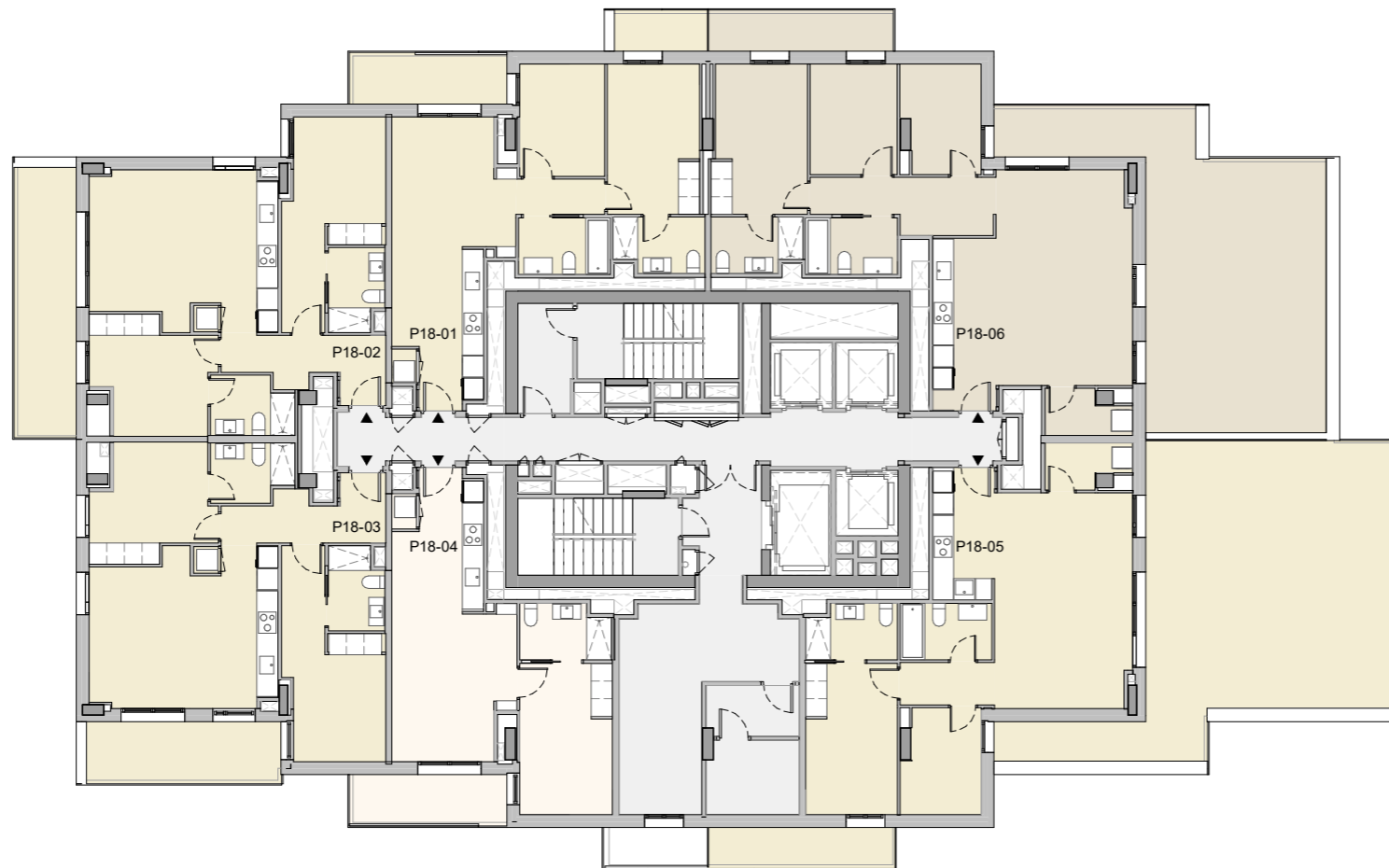
· Este plano es informativo y no constituye ningún documento contractual. La promotora se reserva la facultad de modificar, por imperativo de las administraciones competentes y por las directrices de la dirección facultativa, las características, distribuciones y superficies mostradas en el plano.

TORRE BARCELÓ

LIVING



- Vivienda 1D
- Vivienda 2D
- Vivienda 3D



PLANTA 18

A Consumo de energía y emisiones



CERTIFICACIÓN DE CONSUMO ENERGÉTICO

NOTAS:

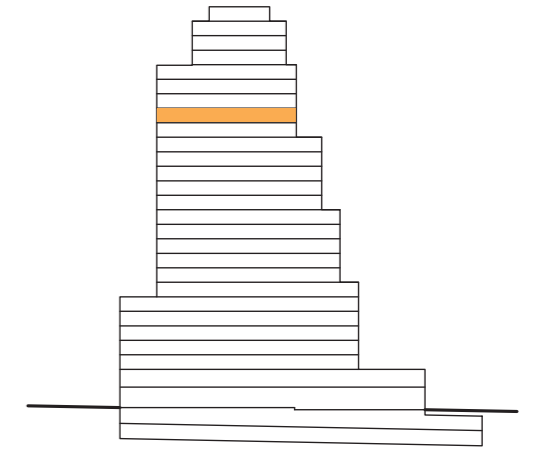
· Las viviendas se entregarán con los armarios empotrados y los muebles sanitarios de baños y cocina. El resto de los muebles que figuran en el presente documento son orientativos y no forman parte de la vivienda.

· La certificación de consumo energético final será la definida según proyecto arquitectónico.

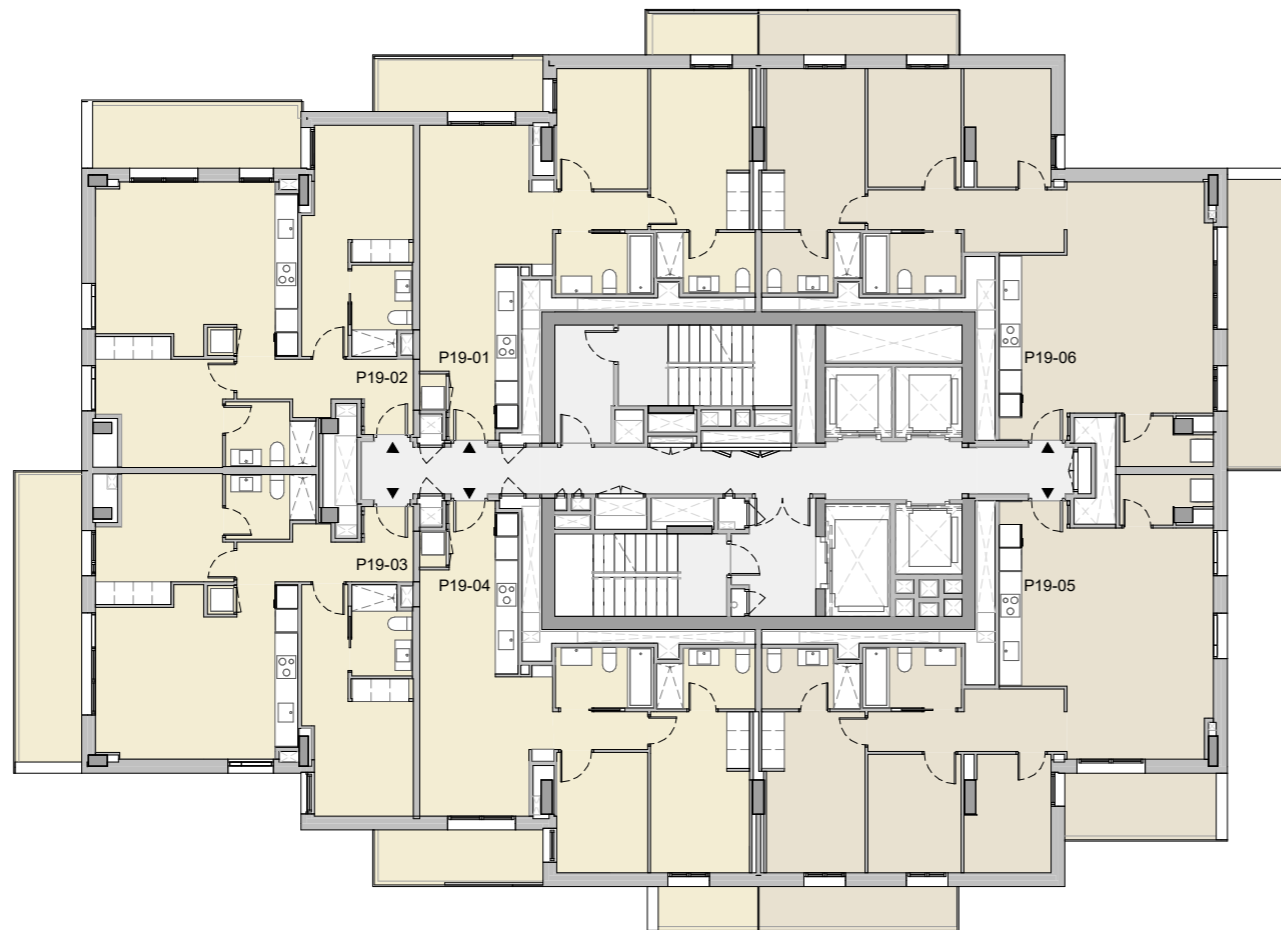
· Este plano es informativo y no constituye ningún documento contractual. La promotora se reserva la facultad de modificar, por imperativo de las administraciones competentes y por las directrices de la dirección facultativa, las características, distribuciones y superficies mostradas en el plano.

TORRE BARCELÓ

LIVING



- Vivienda 1D
- Vivienda 2D
- Vivienda 3D



PLANTA 19

A Consumo de energía y emisiones



CERTIFICACIÓN DE CONSUMO ENERGÉTICO

NOTAS:

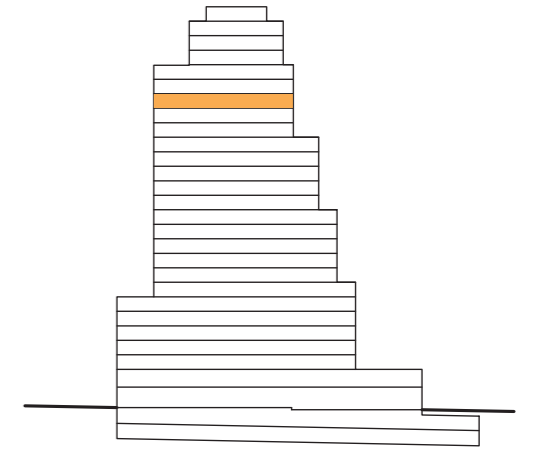
· Las viviendas se entregarán con los armarios empotrados y los muebles sanitarios de baños y cocina. El resto de los muebles que figuran en el presente documento son orientativos y no forman parte de la vivienda.

· La certificación de consumo energético final será la definida según proyecto arquitectónico.

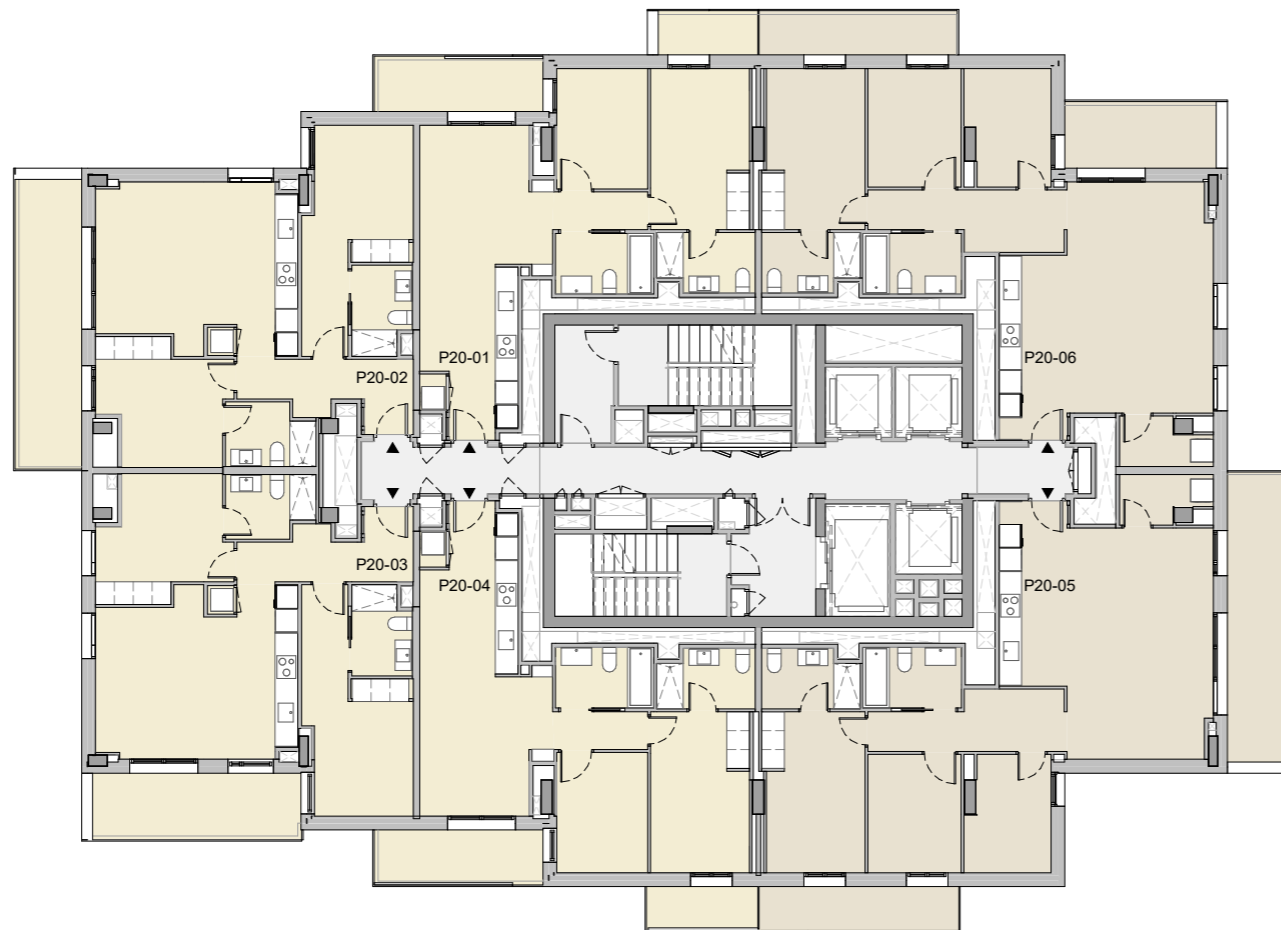
· Este plano es informativo y no constituye ningún documento contractual. La promotora se reserva la facultad de modificar, por imperativo de las administraciones competentes y por las directrices de la dirección facultativa, las características, distribuciones y superficies mostradas en el plano.

TORRE BARCELÓ

LIVING



- Vivienda 1D
- Vivienda 2D
- Vivienda 3D



PLANTA 20

A Consumo de energía y emisiones



CERTIFICACIÓN DE CONSUMO ENERGÉTICO

NOTAS:

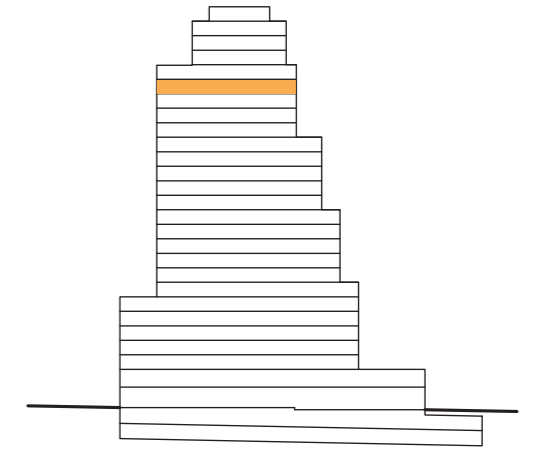
· Las viviendas se entregarán con los armarios empotrados y los muebles sanitarios de baños y cocina. El resto de los muebles que figuran en el presente documento son orientativos y no forman parte de la vivienda.

· La certificación de consumo energético final será la definida según proyecto arquitectónico.

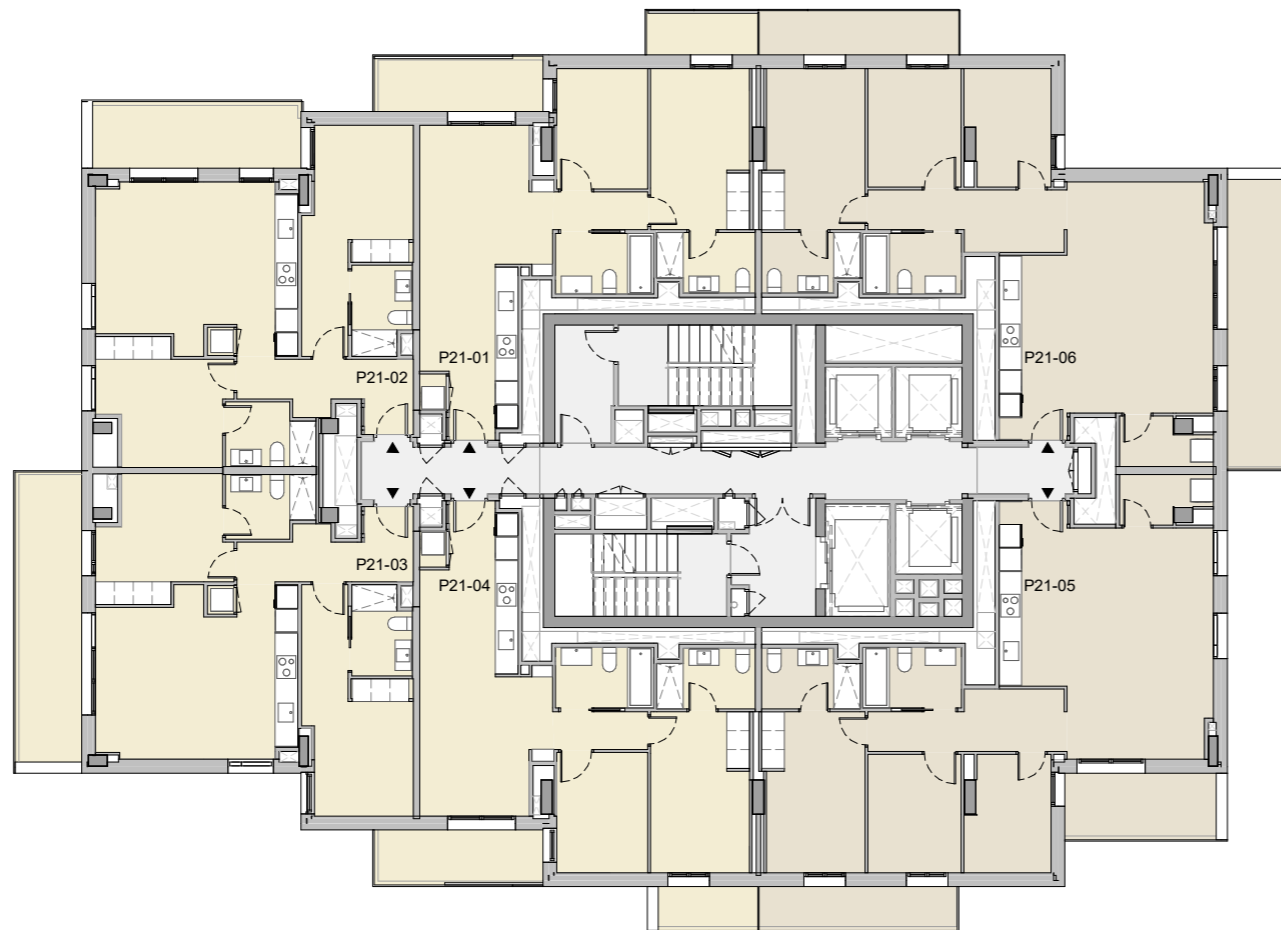
· Este plano es informativo y no constituye ningún documento contractual. La promotora se reserva la facultad de modificar, por imperativo de las administraciones competentes y por las directrices de la dirección facultativa, las características, distribuciones y superficies mostradas en el plano.

TORRE BARCELÓ

LIVING



- Vivienda 1D
- Vivienda 2D
- Vivienda 3D



PLANTA 21

A Consumo de energía y emisiones



CERTIFICACIÓN DE CONSUMO ENERGÉTICO

NOTAS:

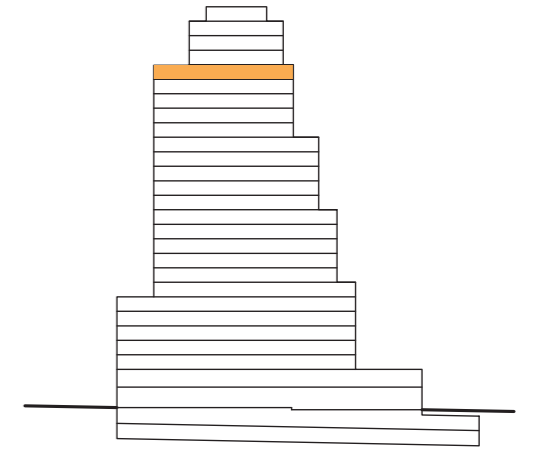
· Las viviendas se entregarán con los armarios empotrados y los muebles sanitarios de baños y cocina. El resto de los muebles que figuran en el presente documento son orientativos y no forman parte de la vivienda.

· La certificación de consumo energético final será la definida según proyecto arquitectónico.

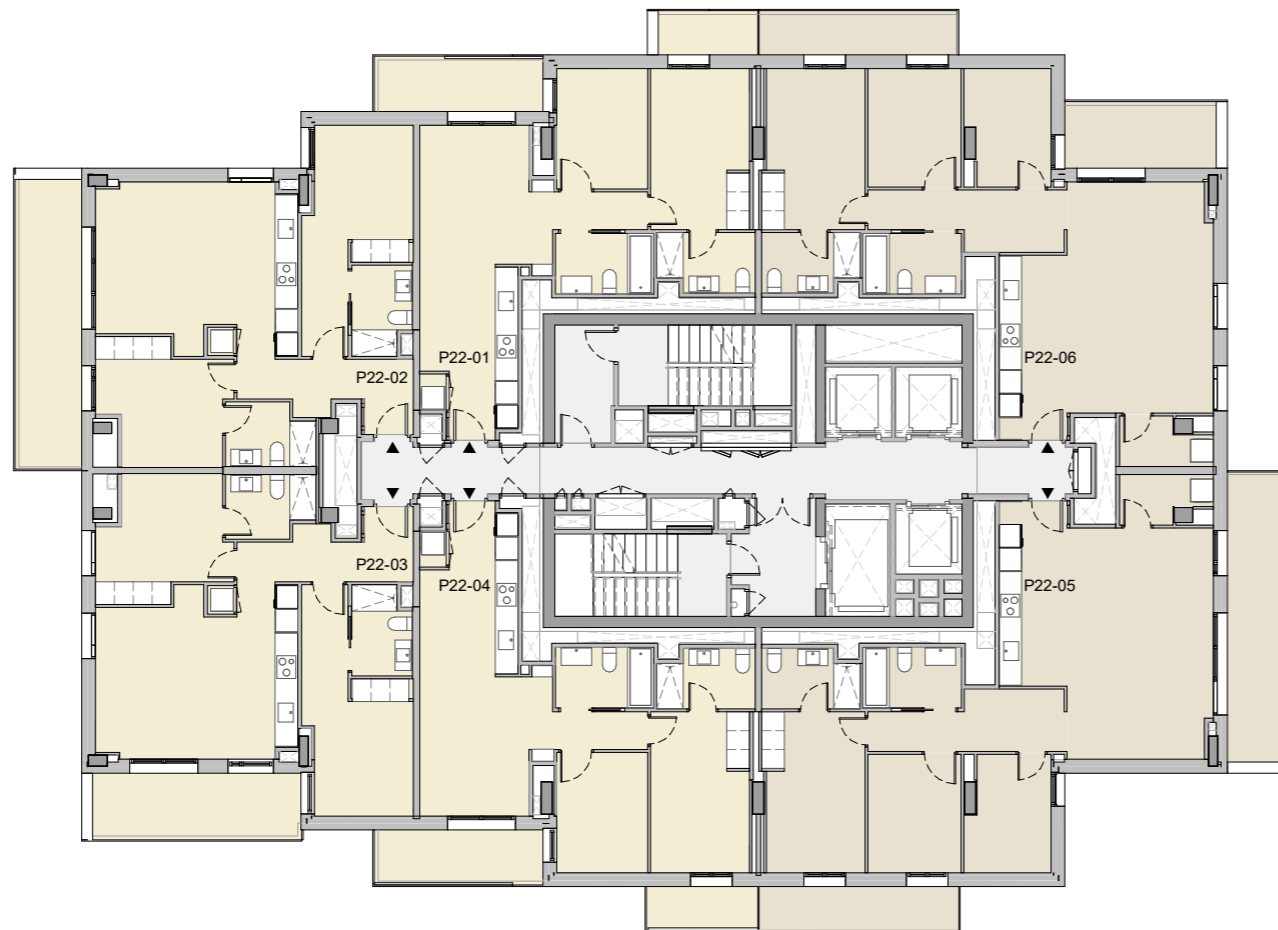
· Este plano es informativo y no constituye ningún documento contractual. La promotora se reserva la facultad de modificar, por imperativo de las administraciones competentes y por las directrices de la dirección facultativa, las características, distribuciones y superficies mostradas en el plano.

TORRE BARCELÓ

LIVING



- Vivienda 1D
- Vivienda 2D
- Vivienda 3D



PLANTA 22

A Consumo de energía y emisiones



CERTIFICACIÓN DE CONSUMO ENERGÉTICO

NOTAS:

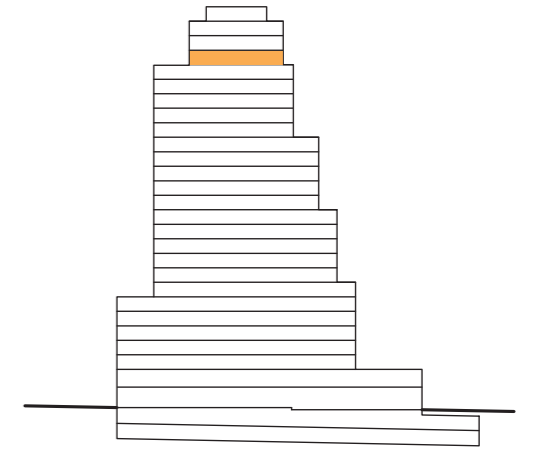
· Las viviendas se entregarán con los armarios empotrados y los muebles sanitarios de baños y cocina. El resto de los muebles que figuran en el presente documento son orientativos y no forman parte de la vivienda.

· La certificación de consumo energético final será la definida según proyecto arquitectónico.

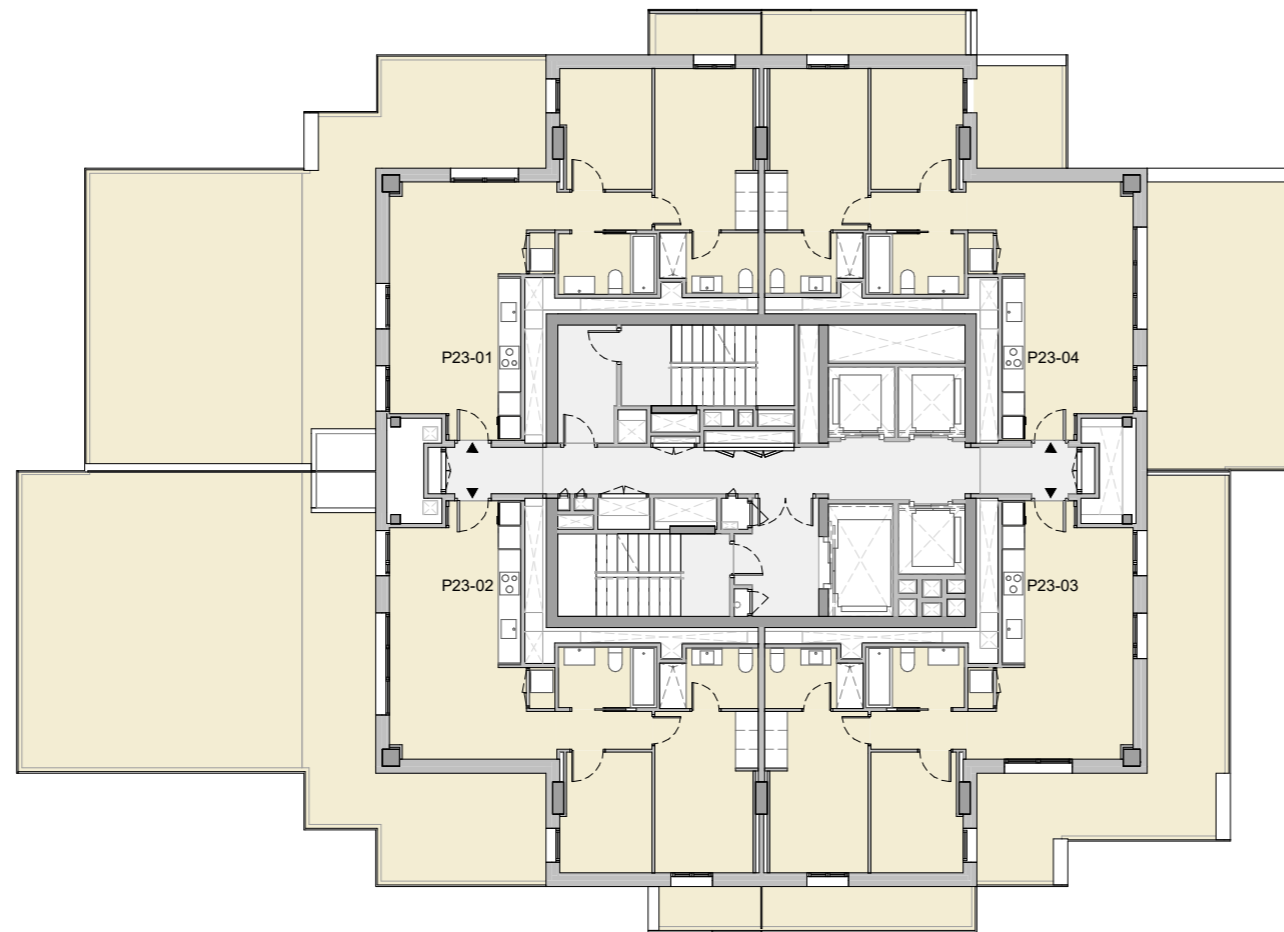
· Este plano es informativo y no constituye ningún documento contractual. La promotora se reserva la facultad de modificar, por imperativo de las administraciones competentes y por las directrices de la dirección facultativa, las características, distribuciones y superficies mostradas en el plano.

TORRE BARCELÓ

LIVING



- Vivienda 1D
- Vivienda 2D
- Vivienda 3D



PLANTA 23

A Consumo de energía y emisiones



CERTIFICACIÓN DE CONSUMO ENERGÉTICO

NOTAS:

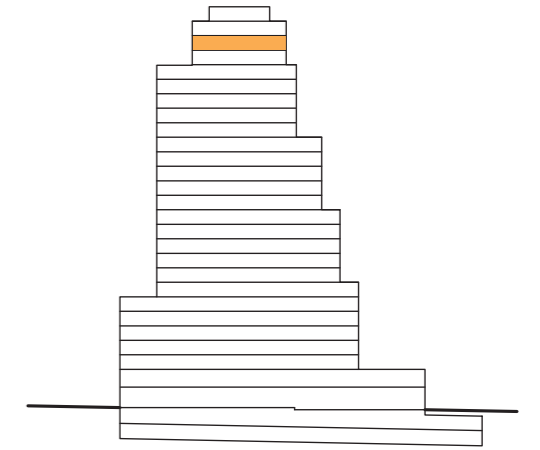
· Las viviendas se entregarán con los armarios empotrados y los muebles sanitarios de baños y cocina. El resto de los muebles que figuran en el presente documento son orientativos y no forman parte de la vivienda.

· La certificación de consumo energético final será la definida según proyecto arquitectónico.

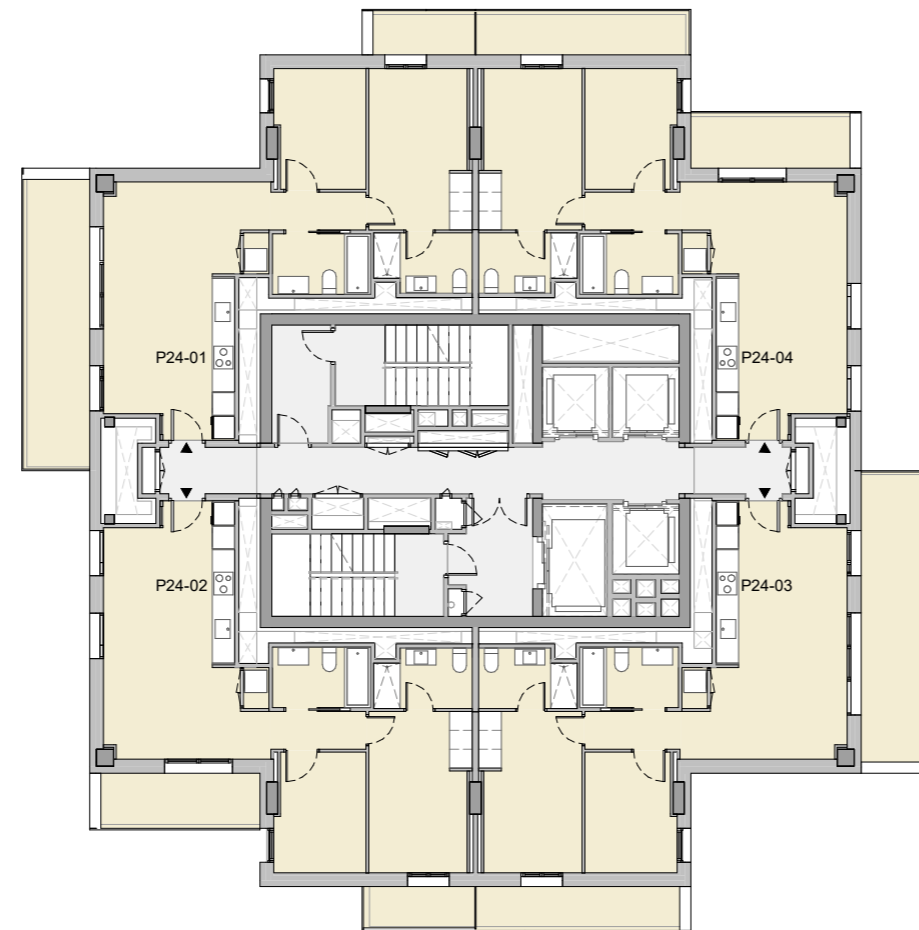
· Este plano es informativo y no constituye ningún documento contractual. La promotora se reserva la facultad de modificar, por imperativo de las administraciones competentes y por las directrices de la dirección facultativa, las características, distribuciones y superficies mostradas en el plano.

TORRE BARCELÓ

LIVING



- Vivienda 1D
- Vivienda 2D
- Vivienda 3D



PLANTA 24

A Consumo de energía y emisiones



CERTIFICACIÓN DE CONSUMO ENERGÉTICO

NOTAS:

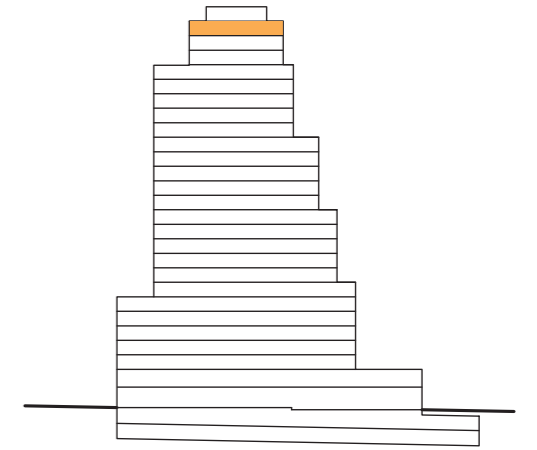
· Las viviendas se entregarán con los armarios empotrados y los muebles sanitarios de baños y cocina. El resto de los muebles que figuran en el presente documento son orientativos y no forman parte de la vivienda.

· La certificación de consumo energético final será la definida según proyecto arquitectónico.

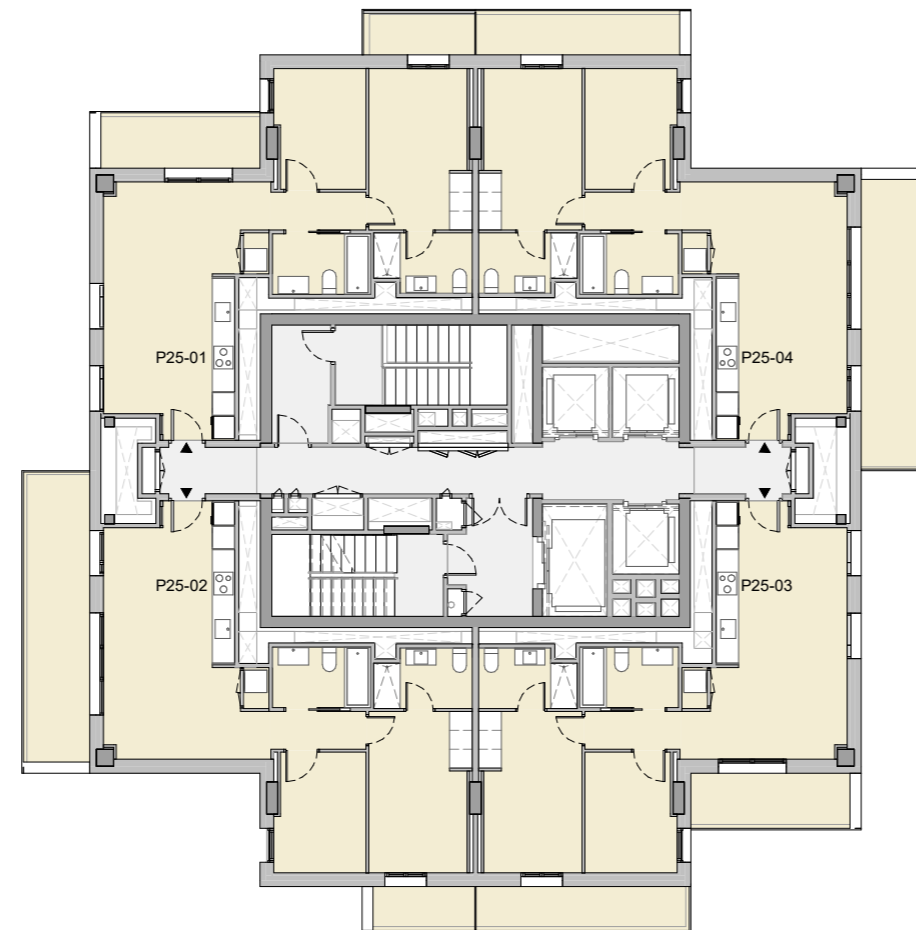
· Este plano es informativo y no constituye ningún documento contractual. La promotora se reserva la facultad de modificar, por imperativo de las administraciones competentes y por las directrices de la dirección facultativa, las características, distribuciones y superficies mostradas en el plano.

TORRE BARCELÓ

LIVING



- Vivienda 1D
- Vivienda 2D
- Vivienda 3D



PLANTA 25

A Consumo de energía y emisiones



CERTIFICACIÓN DE CONSUMO ENERGÉTICO

NOTAS:

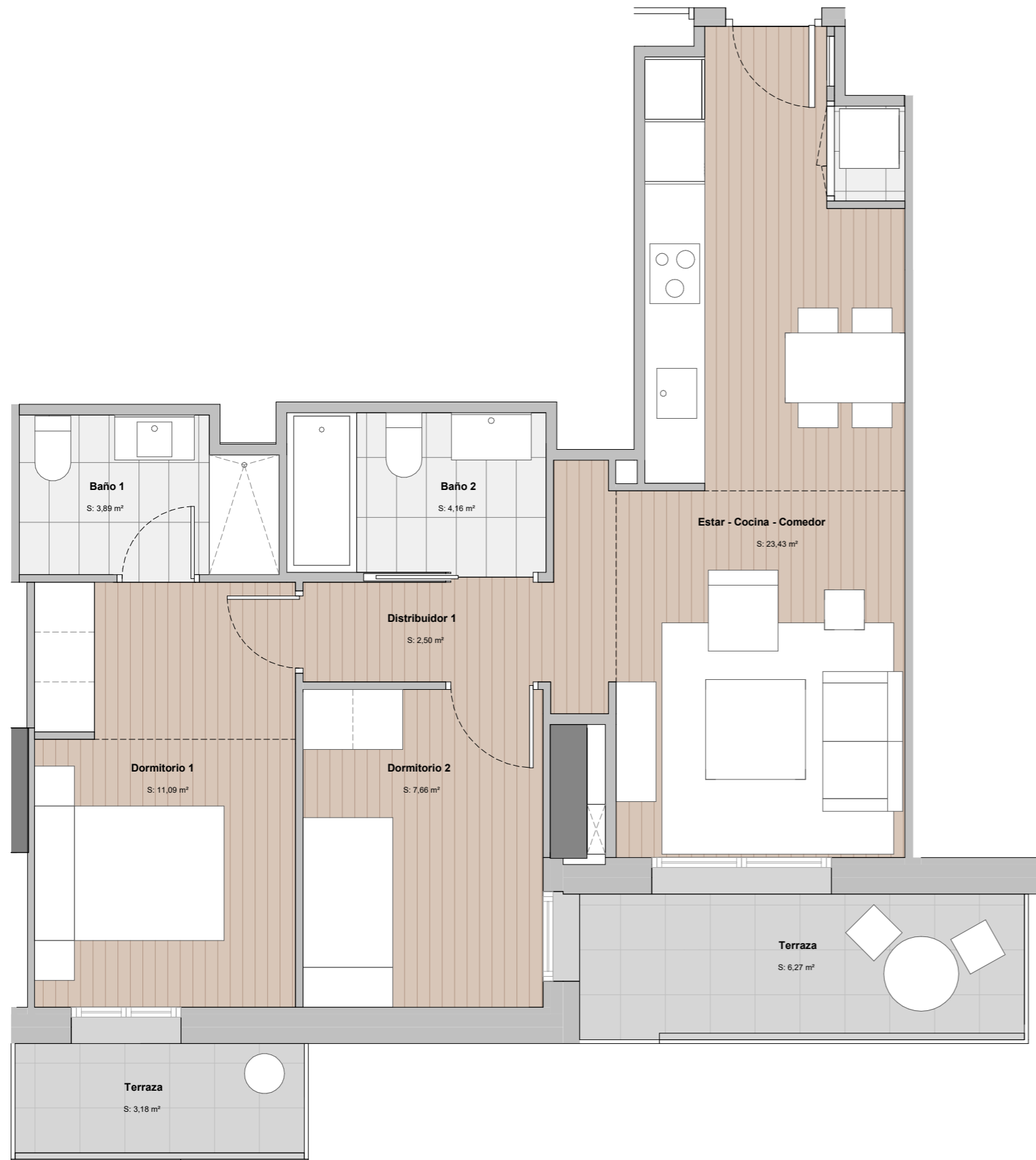
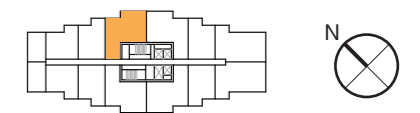
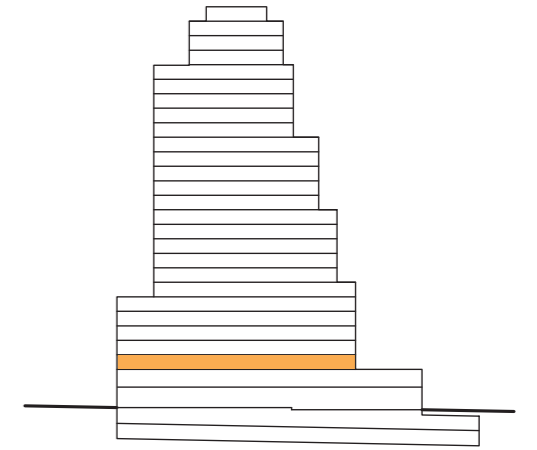
· Las viviendas se entregarán con los armarios empotrados y los muebles sanitarios de baños y cocina. El resto de los muebles que figuran en el presente documento son orientativos y no forman parte de la vivienda.

· La certificación de consumo energético final será la definida según proyecto arquitectónico.

· Este plano es informativo y no constituye ningún documento contractual. La promotora se reserva la facultad de modificar, por imperativo de las administraciones competentes y por las directrices de la dirección facultativa, las características, distribuciones y superficies mostradas en el plano.

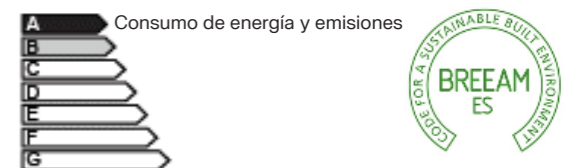
TORRE BARCELÓ

LIVING



P2 - 01

SUP. CONSTRUIDA:	69,45	m²
SUP. EXTERIOR:	10,35	m²
SUP. CONS.+ E.COMUNES:	88,67	m²



CERTIFICACIÓN DE CONSUMO ENERGÉTICO

NOTAS:

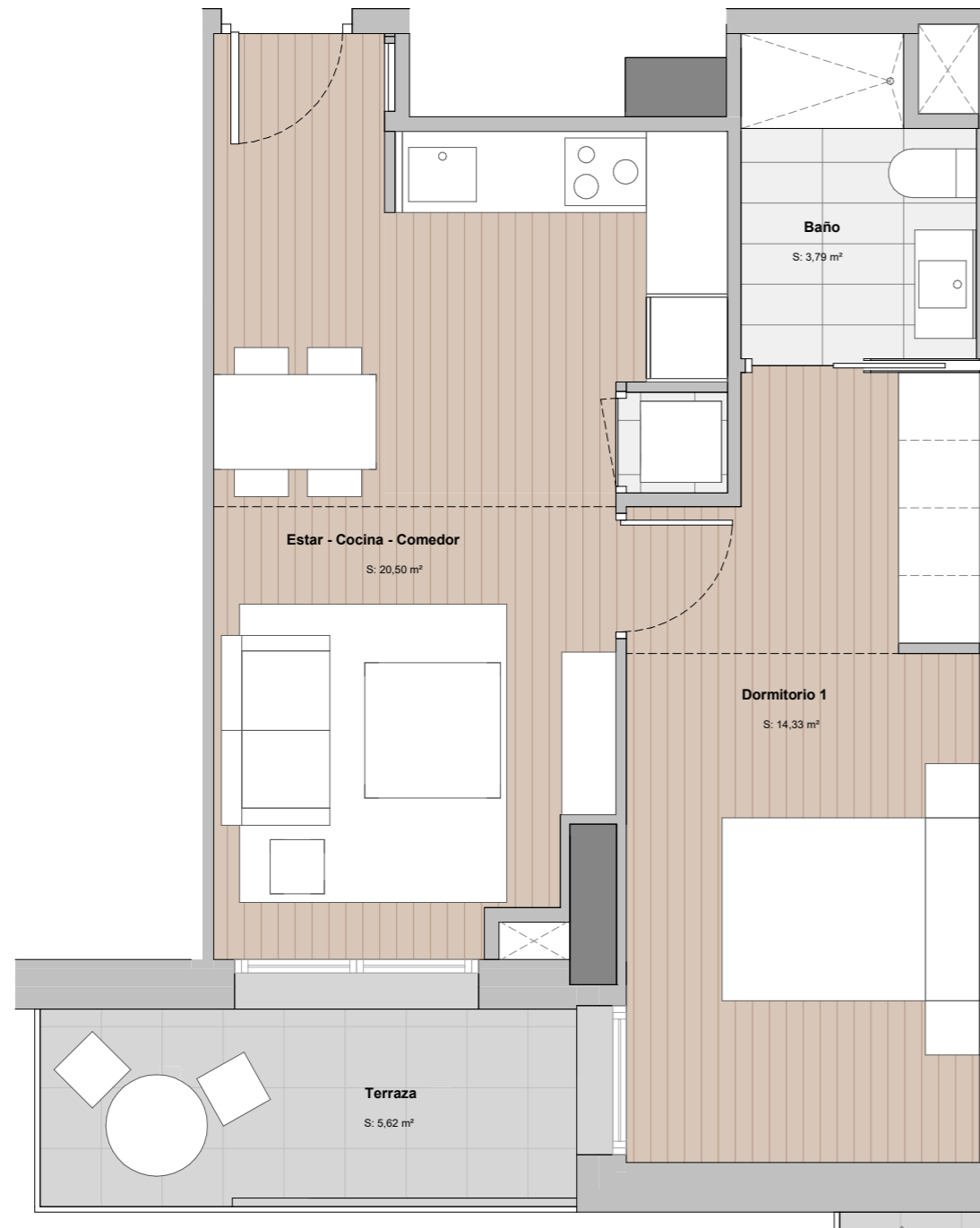
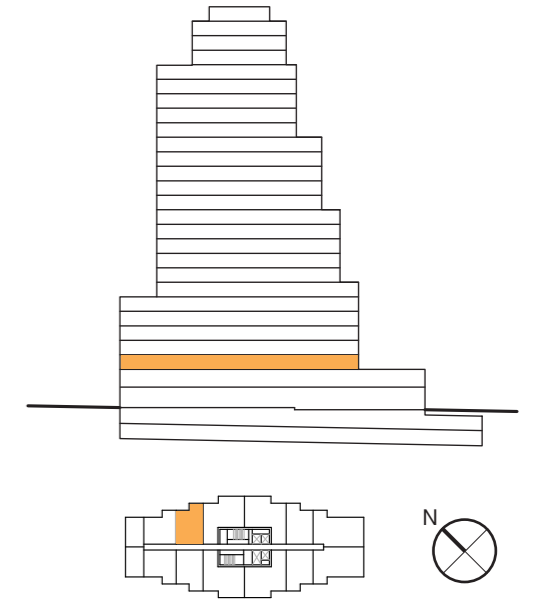
· Las viviendas se entregarán con los armarios empotrados y los muebles sanitarios de baños y cocina. El resto de los muebles que figuran en el presente documento son orientativos y no forman parte de la vivienda.

· La certificación de consumo energético final será la definida según proyecto arquitectónico.

· Este plano es informativo y no constituye ningún documento contractual. La promotora se reserva la facultad de modificar, por imperativo de las administraciones competentes y por las directrices de la dirección facultativa, las características, distribuciones y superficies mostradas en el plano.

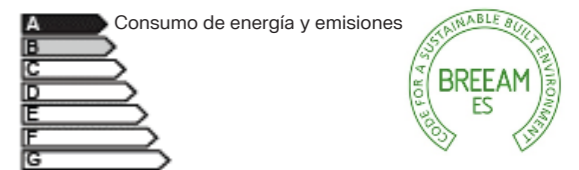
TORRE BARCELÓ

LIVING



P2 - 02

SUP. CONSTRUIDA:	47,02 m ²
SUP. EXTERIOR:	6,00 m ²
SUP. CONS.+ E.COMUNES:	60,04 m ²



CERTIFICACIÓN DE CONSUMO ENERGÉTICO

NOTAS:

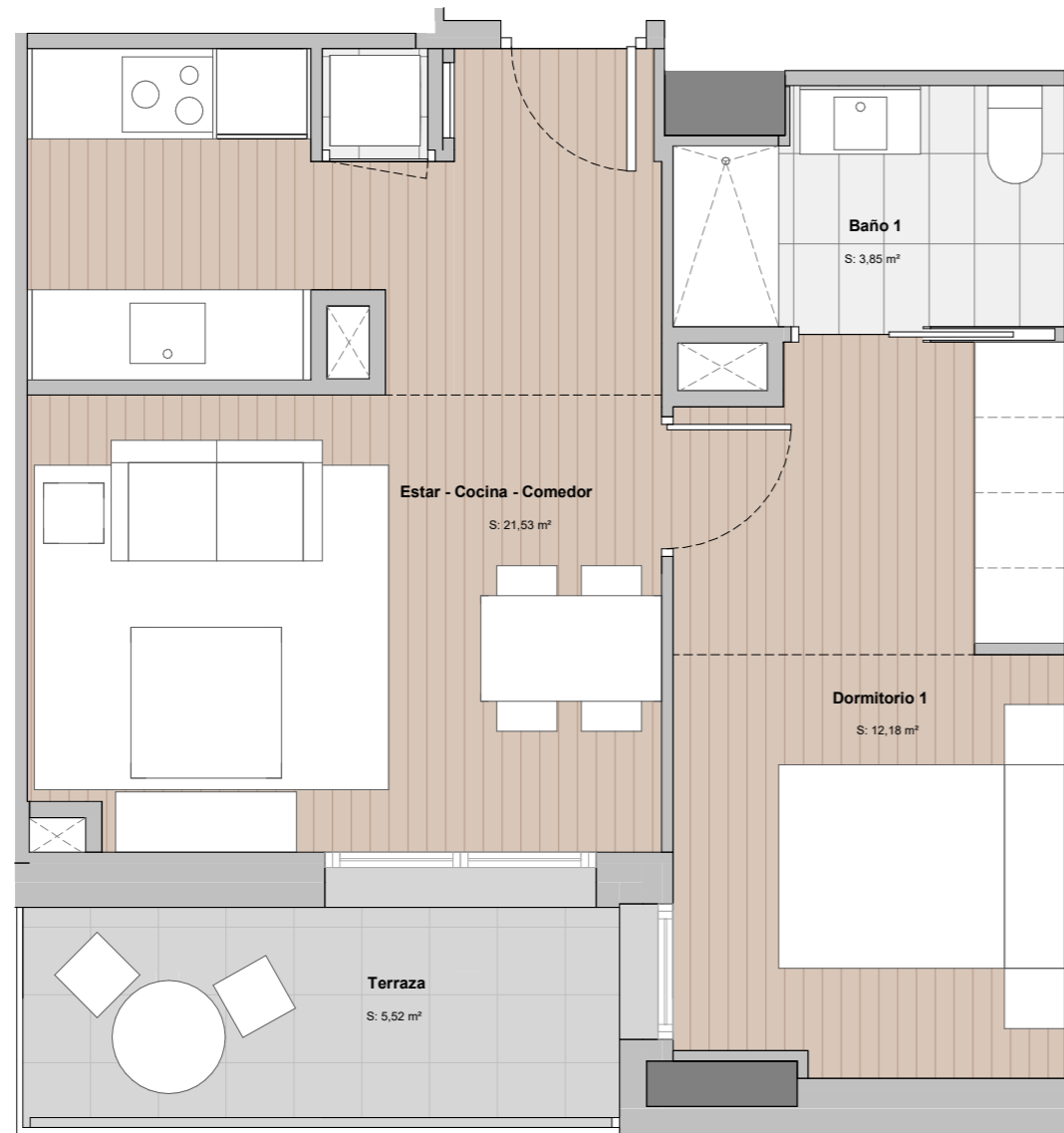
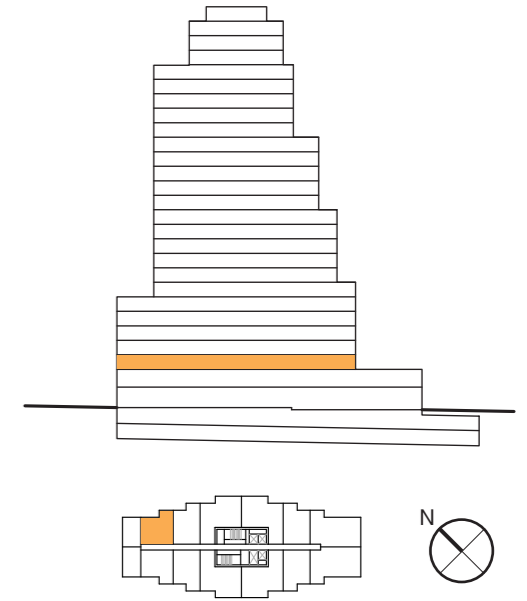
· Las viviendas se entregarán con los armarios empotrados y los muebles sanitarios de baños y cocina. El resto de los muebles que figuran en el presente documento son orientativos y no forman parte de la vivienda.

· La certificación de consumo energético final será la definida según proyecto arquitectónico.

· Este plano es informativo y no constituye ningún documento contractual. La promotora se reserva la facultad de modificar, por imperativo de las administraciones competentes y por las directrices de la dirección facultativa, las características, distribuciones y superficies mostradas en el plano.

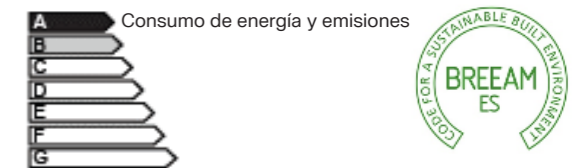
TORRE BARCELÓ

LIVING



P2 - 03

SUP. CONSTRUIDA:	45,48	m²
SUP. EXTERIOR:	6,00	m²
SUP. CONS.+ E.COMUNES:	58,07	m²



CERTIFICACIÓN DE CONSUMO ENERGÉTICO

NOTAS:

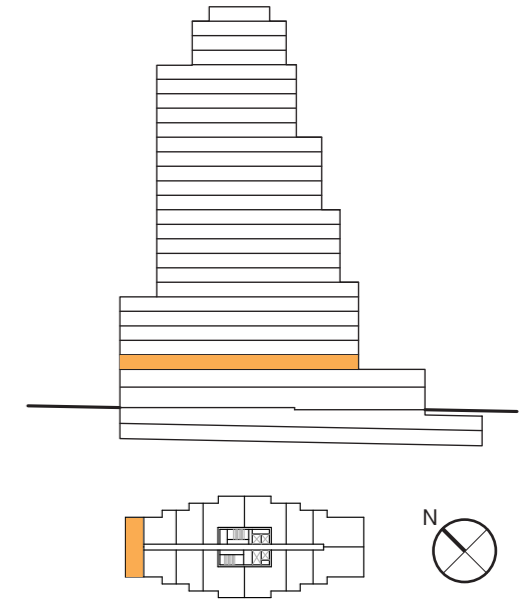
· Las viviendas se entregarán con los armarios empotrados y los muebles sanitarios de baños y cocina. El resto de los muebles que figuran en el presente documento son orientativos y no forman parte de la vivienda.

· La certificación de consumo energético final será la definida según proyecto arquitectónico.

· Este plano es informativo y no constituye ningún documento contractual. La promotora se reserva la facultad de modificar, por imperativo de las administraciones competentes y por las directrices de la dirección facultativa, las características, distribuciones y superficies mostradas en el plano.

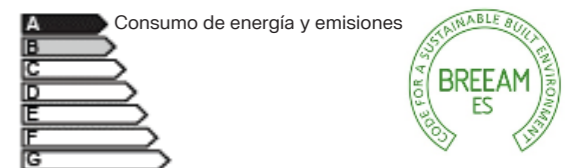
TORRE BARCELÓ

LIVING



P2 - 04

SUP. CONSTRUIDA:	55,65	m²
SUP. EXTERIOR:	11,70	m²
SUP. CONS.+ E.COMUNES:	71,05	m²



CERTIFICACIÓN DE CONSUMO ENERGÉTICO

NOTAS:

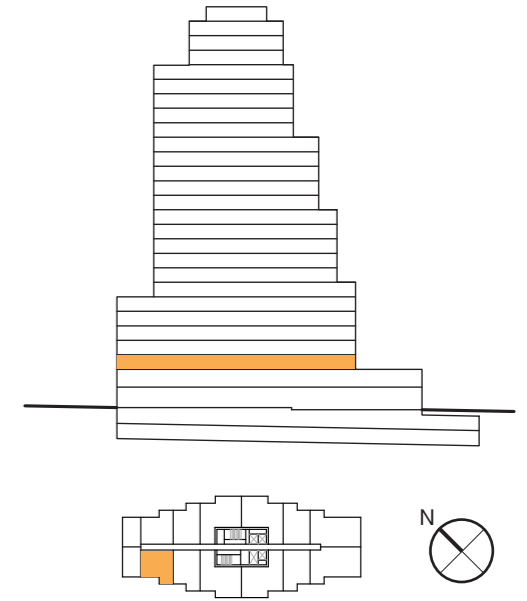
· Las viviendas se entregarán con los armarios empotrados y los muebles sanitarios de baños y cocina. El resto de los muebles que figuran en el presente documento son orientativos y no forman parte de la vivienda.

· La certificación de consumo energético final será la definida según proyecto arquitectónico.

· Este plano es informativo y no constituye ningún documento contractual. La promotora se reserva la facultad de modificar, por imperativo de las administraciones competentes y por las directrices de la dirección facultativa, las características, distribuciones y superficies mostradas en el plano.

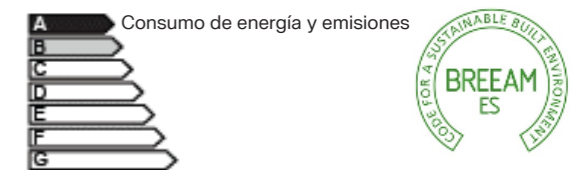
TORRE BARCELÓ

LIVING



P2 - 05

SUP. CONSTRUIDA:	45,48	m²
SUP. EXTERIOR:	6,00	m²
SUP. CONS.+ E.COMUNES:	58,07	m²



CERTIFICACIÓN DE CONSUMO ENERGÉTICO

NOTAS:

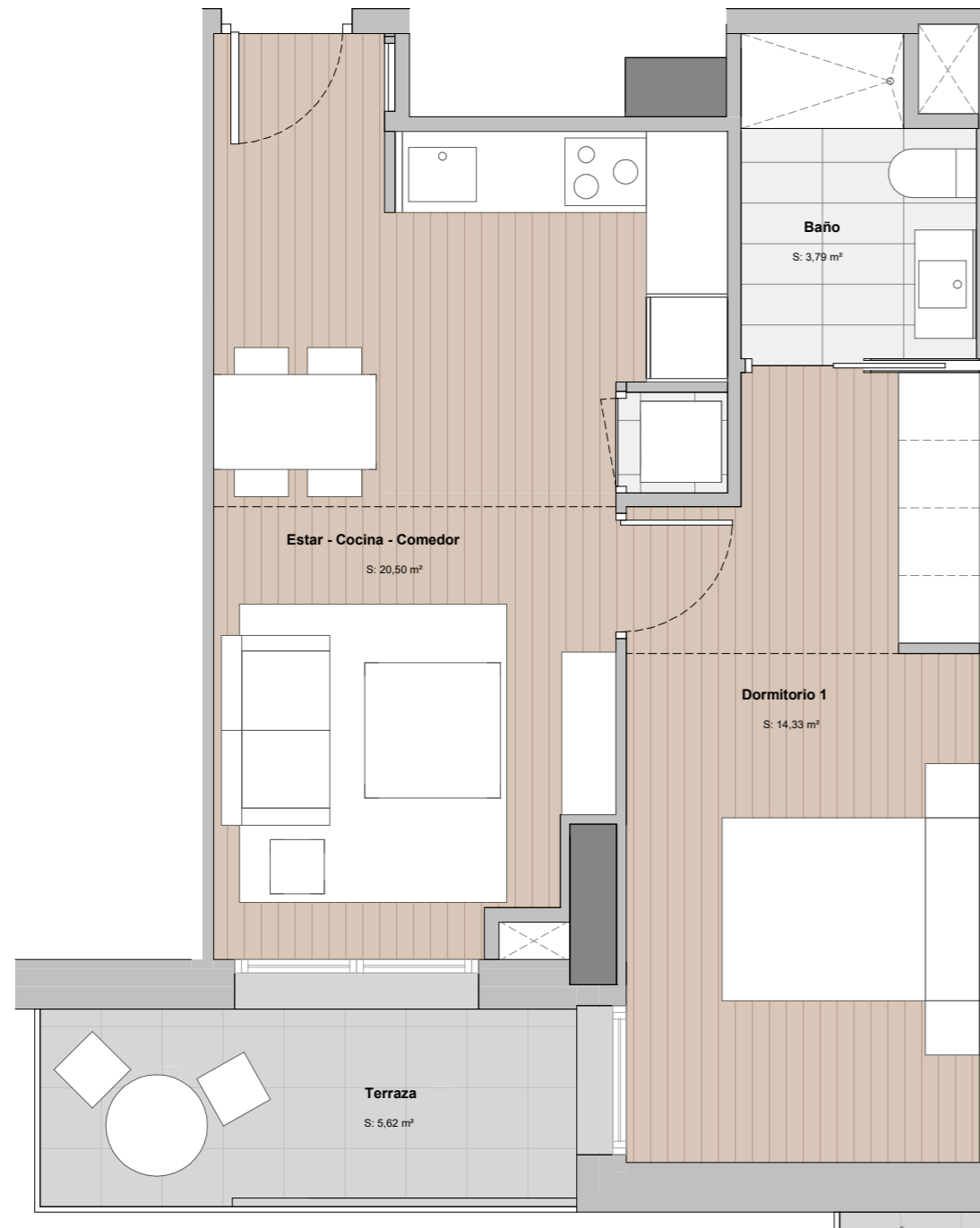
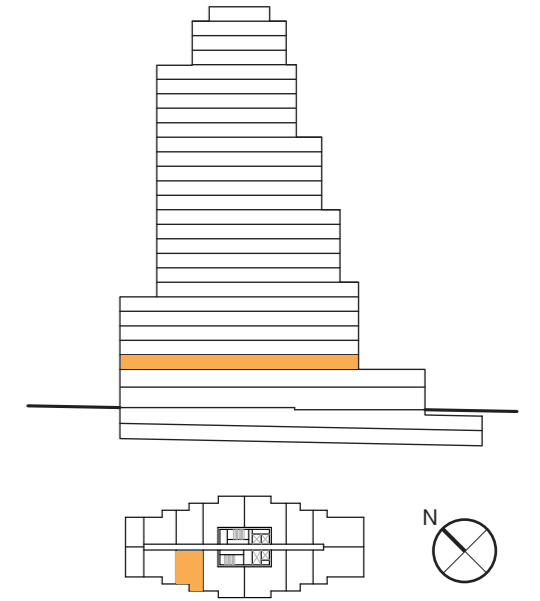
· Las viviendas se entregarán con los armarios empotrados y los muebles sanitarios de baños y cocina. El resto de los muebles que figuran en el presente documento son orientativos y no forman parte de la vivienda.

· La certificación de consumo energético final será la definida según proyecto arquitectónico.

· Este plano es informativo y no constituye ningún documento contractual. La promotora se reserva la facultad de modificar, por imperativo de las administraciones competentes y por las directrices de la dirección facultativa, las características, distribuciones y superficies mostradas en el plano.

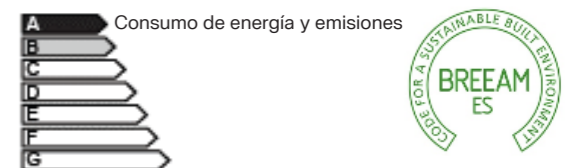
TORRE BARCELÓ

LIVING



P2 - 06

SUP. CONSTRUIDA:	47,02 m ²
SUP. EXTERIOR:	6,00 m ²
SUP. CONS.+ E.COMUNES:	60,04 m ²



CERTIFICACIÓN DE CONSUMO ENERGÉTICO

NOTAS:

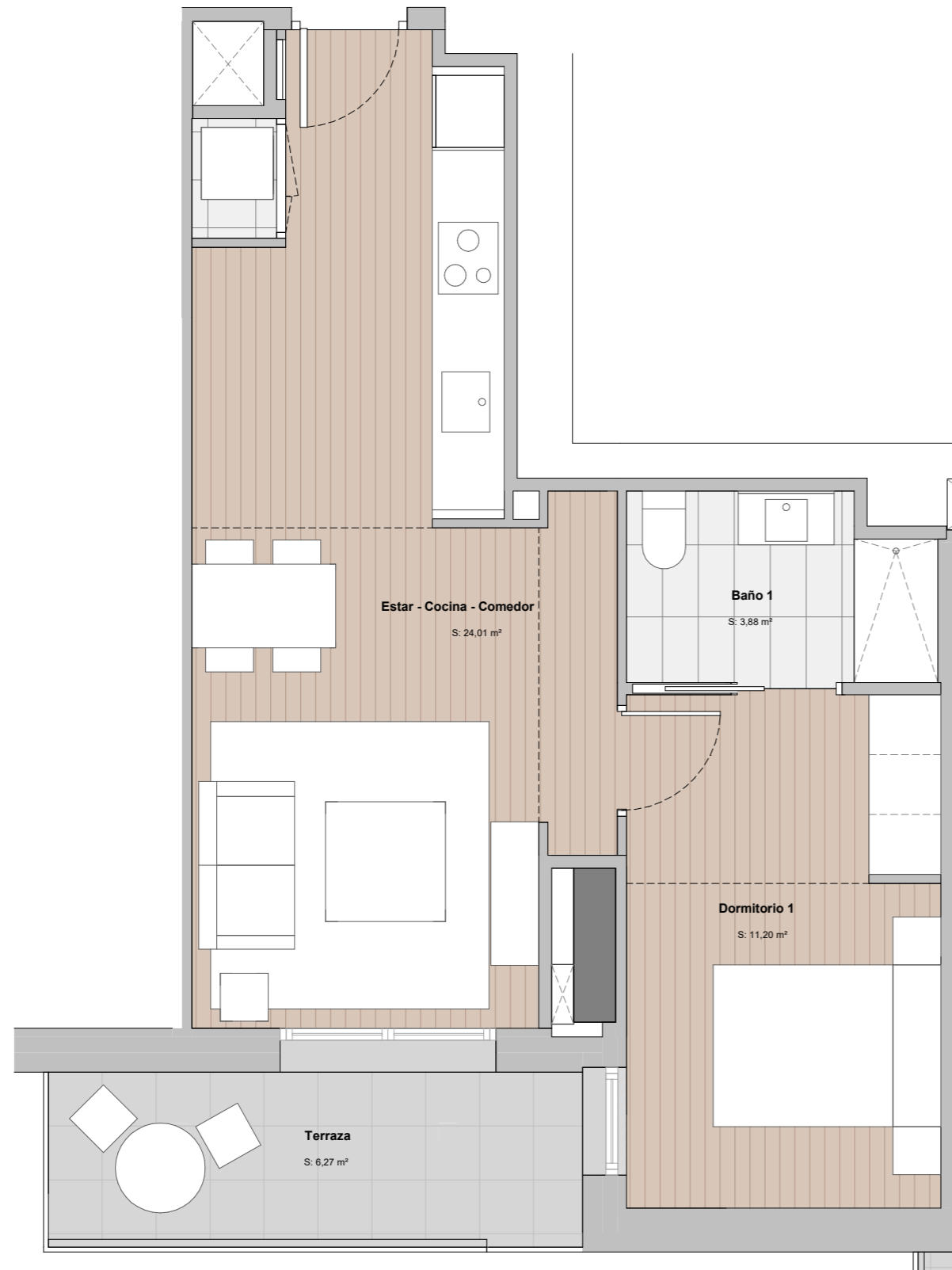
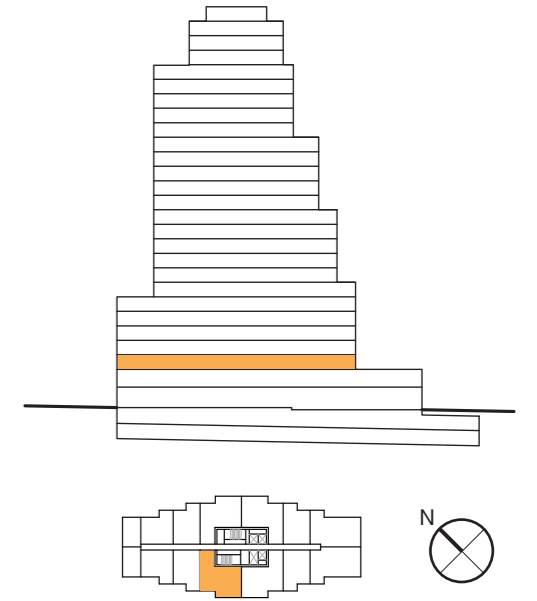
· Las viviendas se entregarán con los armarios empotrados y los muebles sanitarios de baños y cocina. El resto de los muebles que figuran en el presente documento son orientativos y no forman parte de la vivienda.

· La certificación de consumo energético final será la definida según proyecto arquitectónico.

· Este plano es informativo y no constituye ningún documento contractual. La promotora se reserva la facultad de modificar, por imperativo de las administraciones competentes y por las directrices de la dirección facultativa, las características, distribuciones y superficies mostradas en el plano.

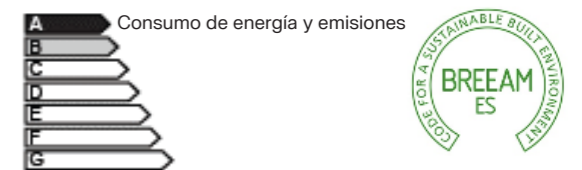
TORRE BARCELÓ

LIVING



P2 - 07

SUP. CONSTRUIDA:	51,32	m²
SUP. EXTERIOR:	6,75	m²
SUP. CONS.+ E.COMUNES:	65,52	m²



CERTIFICACIÓN DE CONSUMO ENERGÉTICO

NOTAS:

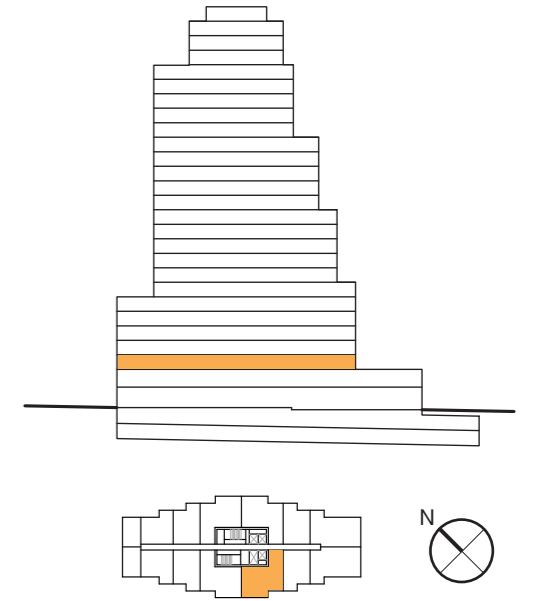
· Las viviendas se entregarán con los armarios empotrados y los muebles sanitarios de baños y cocina. El resto de los muebles que figuran en el presente documento son orientativos y no forman parte de la vivienda.

· La certificación de consumo energético final será la definida según proyecto arquitectónico.

· Este plano es informativo y no constituye ningún documento contractual. La promotora se reserva la facultad de modificar, por imperativo de las administraciones competentes y por las directrices de la dirección facultativa, las características, distribuciones y superficies mostradas en el plano.

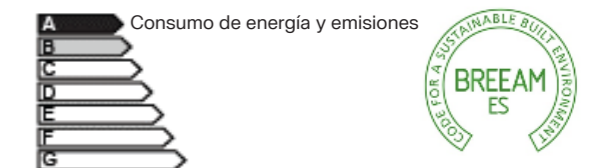
TORRE BARCELÓ

LIVING



P2 - 08

SUP. CONSTRUIDA:	51,32	m²
SUP. EXTERIOR:	9,53	m²
SUP. CONS.+ E.COMUNES:	65,52	m²



CERTIFICACIÓN DE CONSUMO ENERGÉTICO

NOTAS:

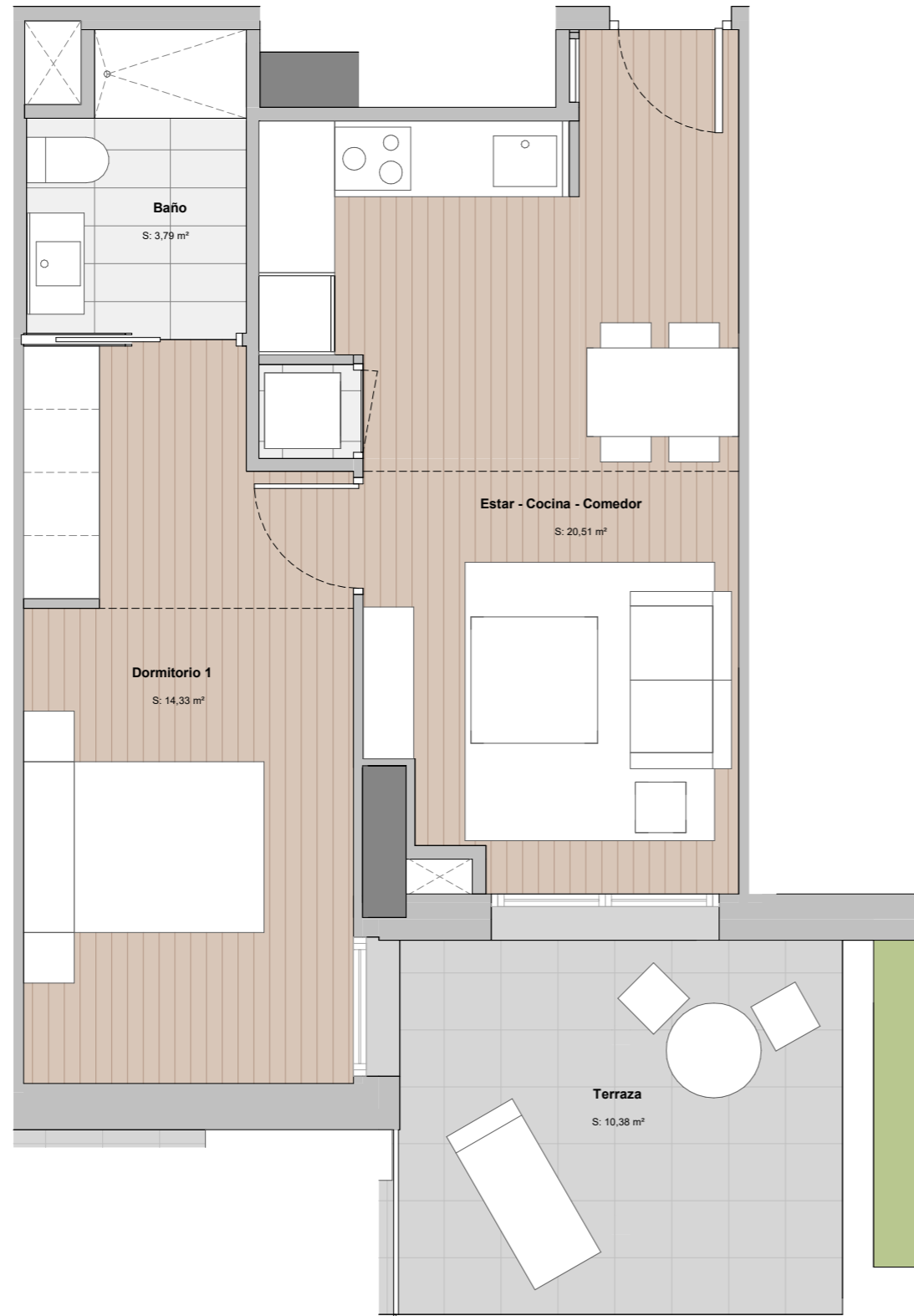
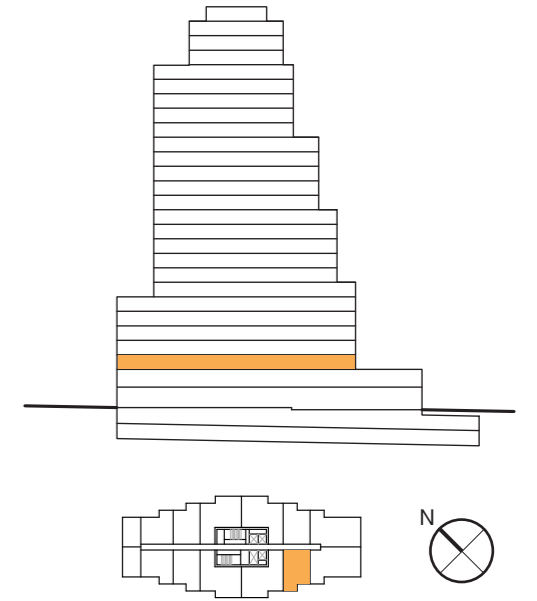
· Las viviendas se entregarán con los armarios empotrados y los muebles sanitarios de baños y cocina. El resto de los muebles que figuran en el presente documento son orientativos y no forman parte de la vivienda.

· La certificación de consumo energético final será la definida según proyecto arquitectónico.

· Este plano es informativo y no constituye ningún documento contractual. La promotora se reserva la facultad de modificar, por imperativo de las administraciones competentes y por las directrices de la dirección facultativa, las características, distribuciones y superficies mostradas en el plano.

TORRE BARCELÓ

LIVING



Baño

S: 3,79 m²

Estar - Cocina - Comedor

S: 20,51 m²

Dormitorio 1

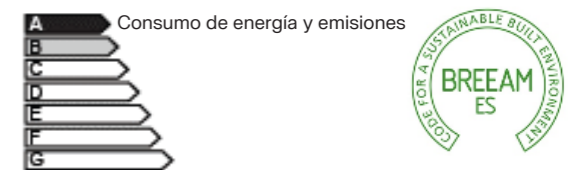
S: 14,33 m²

Terraza

S: 10,38 m²

P2 - 09

SUP. CONSTRUIDA:	47,36	m²
SUP. EXTERIOR:	10,50	m²
SUP. CONS.+ E.COMUNES:	60,47	m²



CERTIFICACIÓN DE CONSUMO ENERGÉTICO

NOTAS:

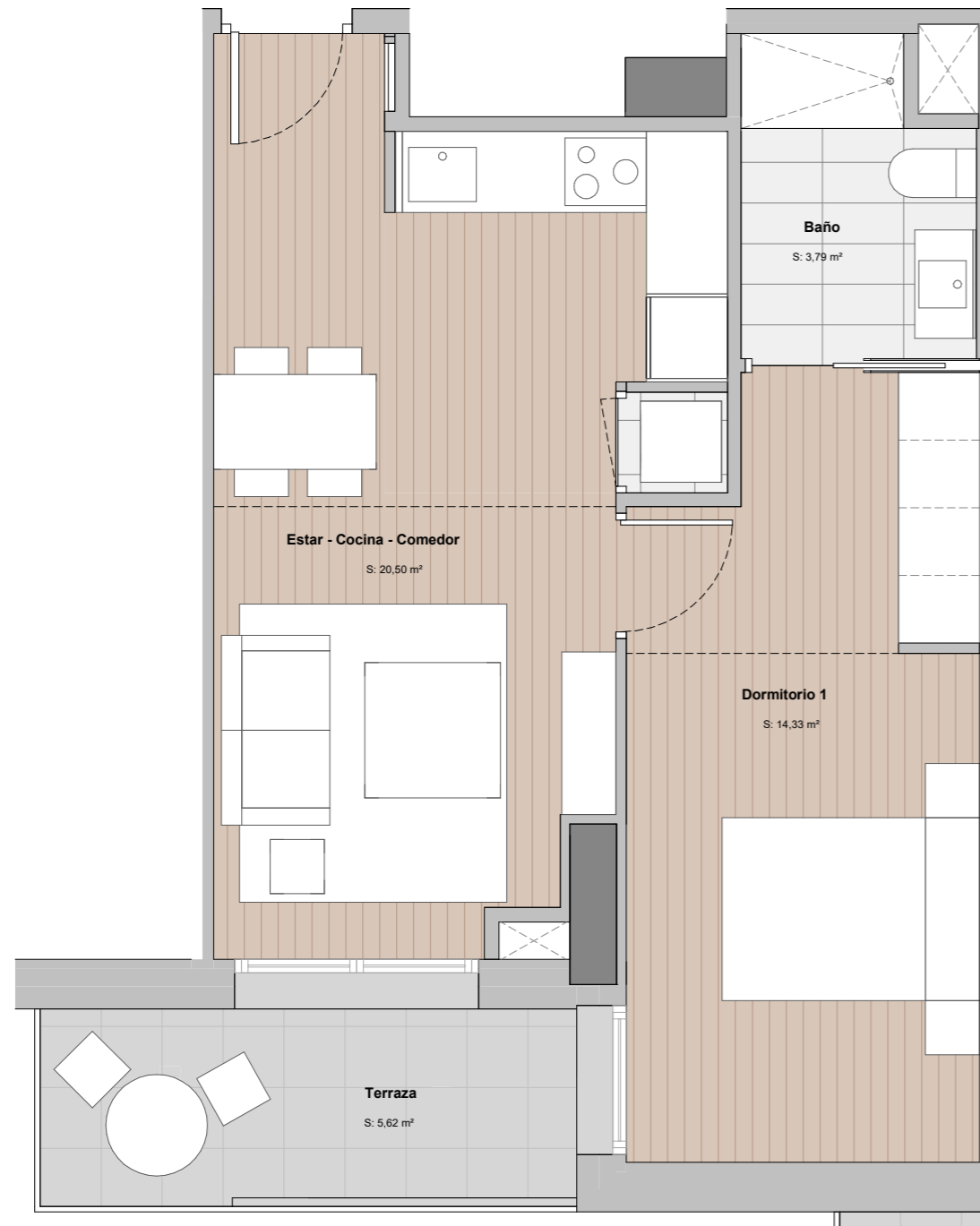
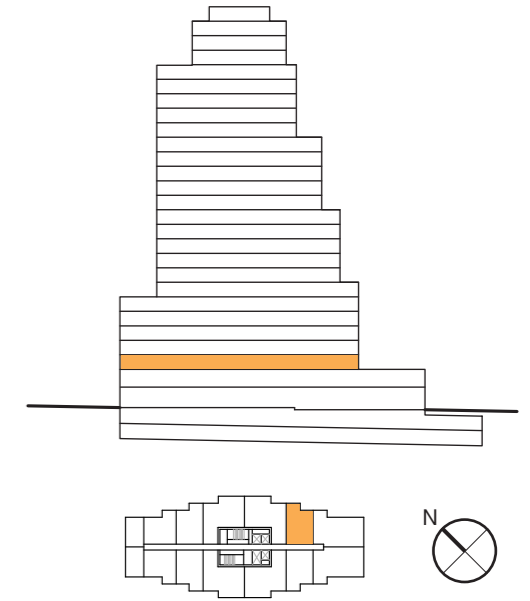
· Las viviendas se entregarán con los armarios empotrados y los muebles sanitarios de baños y cocina. El resto de los muebles que figuran en el presente documento son orientativos y no forman parte de la vivienda.

· La certificación de consumo energético final será la definida según proyecto arquitectónico.

· Este plano es informativo y no constituye ningún documento contractual. La promotora se reserva la facultad de modificar, por imperativo de las administraciones competentes y por las directrices de la dirección facultativa, las características, distribuciones y superficies mostradas en el plano.

TORRE BARCELÓ

LIVING



P2 - 10

SUP. CONSTRUIDA:	47,36	m ²
SUP. EXTERIOR:	6,00	m ²
SUP. CONS.+ E.COMUNES:	60,47	m ²

A Consumo de energía y emisiones



CERTIFICACIÓN DE CONSUMO ENERGÉTICO

NOTAS:

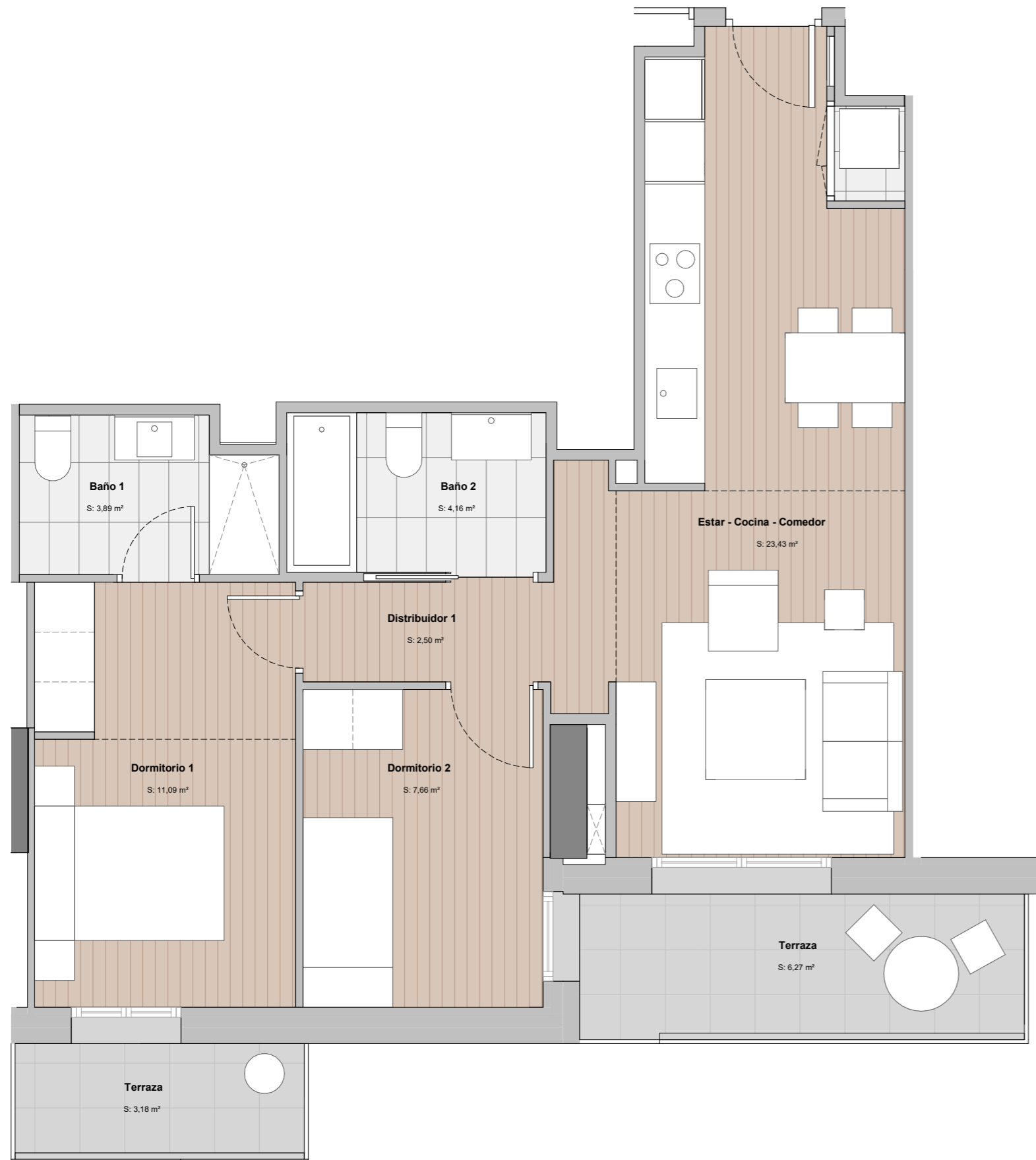
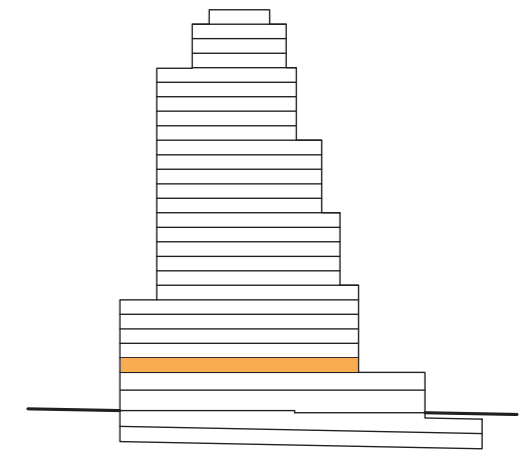
· Las viviendas se entregarán con los armarios empotrados y los muebles sanitarios de baños y cocina. El resto de los muebles que figuran en el presente documento son orientativos y no forman parte de la vivienda.

· La certificación de consumo energético final será la definida según proyecto arquitectónico.

· Este plano es informativo y no constituye ningún documento contractual. La promotora se reserva la facultad de modificar, por imperativo de las administraciones competentes y por las directrices de la dirección facultativa, las características, distribuciones y superficies mostradas en el plano.

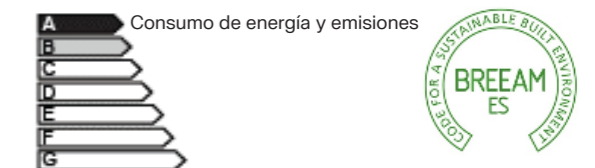
TORRE BARCELÓ

LIVING



P2 - 11

SUP. CONSTRUIDA:	69,45	m²
SUP. EXTERIOR:	10,35	m²
SUP. CONS.+ E.COMUNES:	88,67	m²



CERTIFICACIÓN DE CONSUMO ENERGÉTICO

NOTAS:

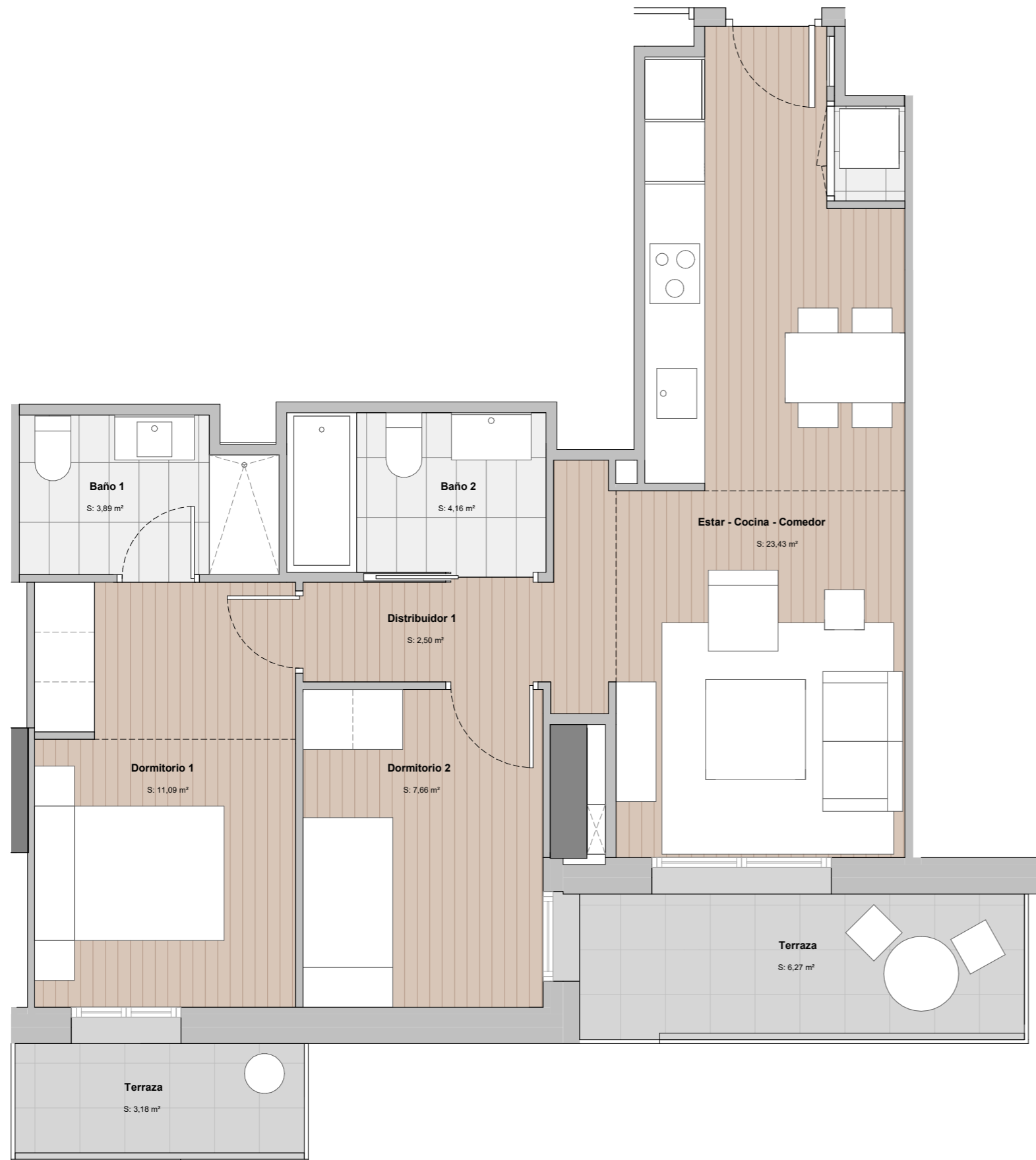
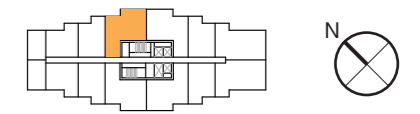
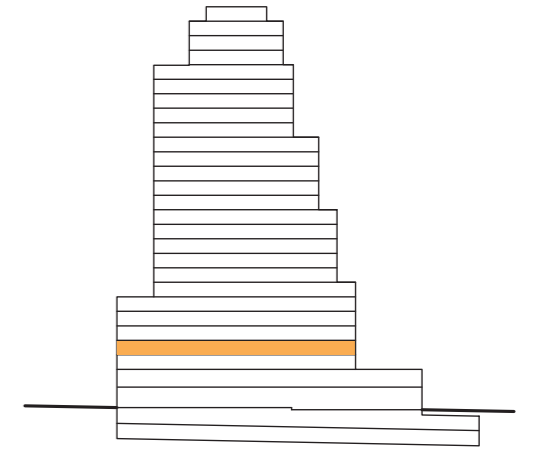
· Las viviendas se entregarán con los armarios empotrados y los muebles sanitarios de baños y cocina. El resto de los muebles que figuran en el presente documento son orientativos y no forman parte de la vivienda.

· La certificación de consumo energético final será la definida según proyecto arquitectónico.

· Este plano es informativo y no constituye ningún documento contractual. La promotora se reserva la facultad de modificar, por imperativo de las administraciones competentes y por las directrices de la dirección facultativa, las características, distribuciones y superficies mostradas en el plano.

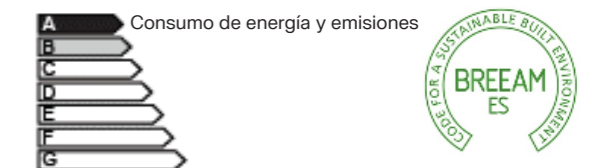
TORRE BARCELÓ

LIVING



P3 - 01

SUP. CONSTRUIDA:	69,45	m²
SUP. EXTERIOR:	10,35	m²
SUP. CONS.+ E.COMUNES:	88,67	m²



CERTIFICACIÓN DE CONSUMO ENERGÉTICO

NOTAS:

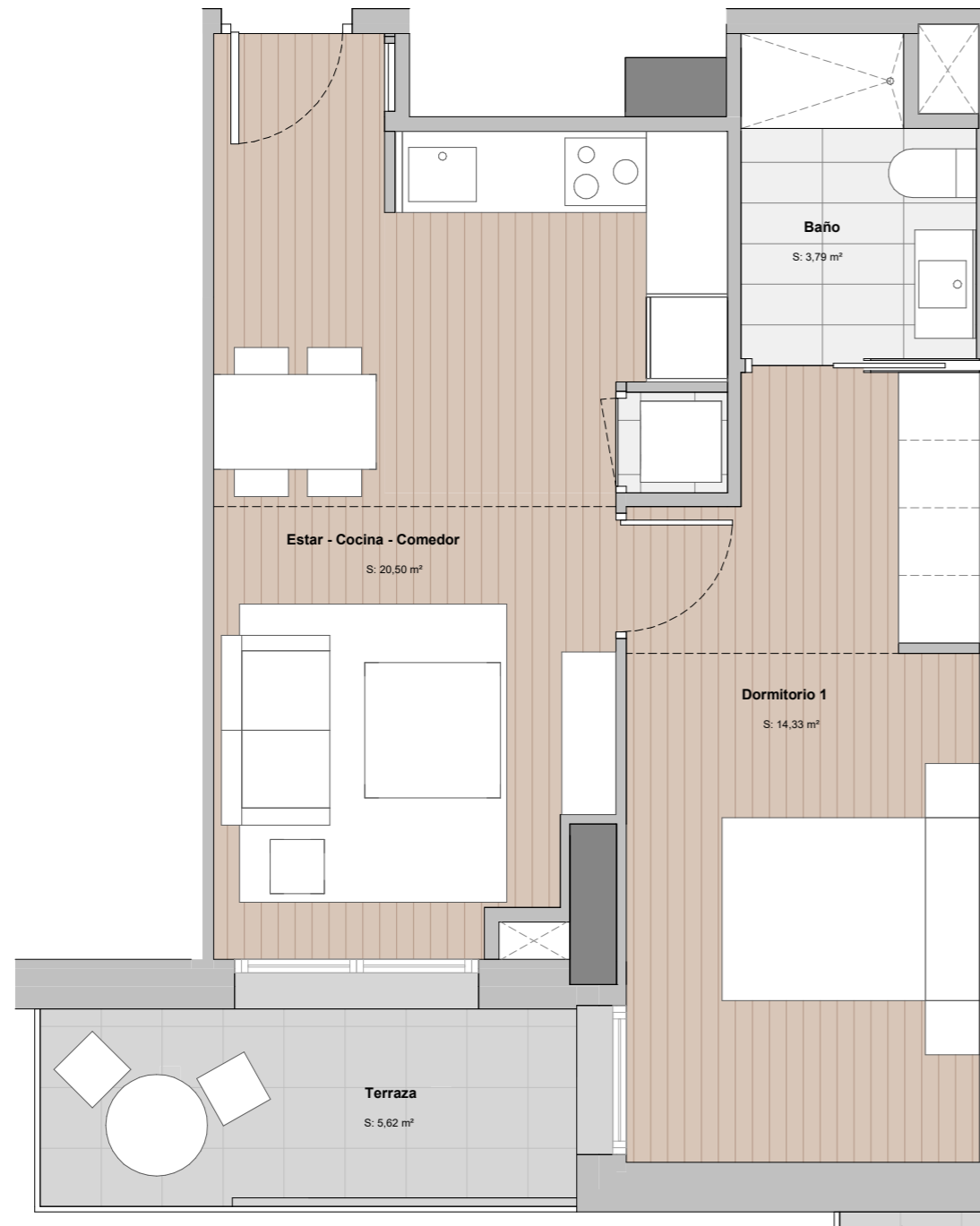
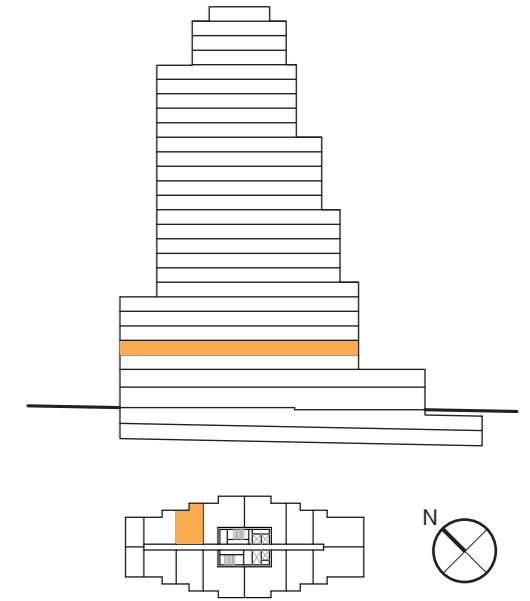
· Las viviendas se entregarán con los armarios empotrados y los muebles sanitarios de baños y cocina. El resto de los muebles que figuran en el presente documento son orientativos y no forman parte de la vivienda.

· La certificación de consumo energético final será la definida según proyecto arquitectónico.

· Este plano es informativo y no constituye ningún documento contractual. La promotora se reserva la facultad de modificar, por imperativo de las administraciones competentes y por las directrices de la dirección facultativa, las características, distribuciones y superficies mostradas en el plano.

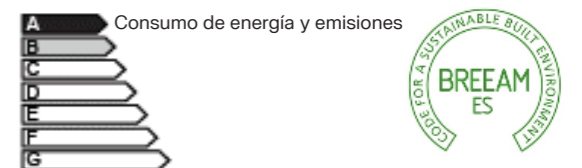
TORRE BARCELÓ

LIVING



P3 - 02

SUP. CONSTRUIDA:	47,02	m²
SUP. EXTERIOR:	6,00	m²
SUP. CONS.+ E.COMUNES:	60,04	m²



CERTIFICACIÓN DE CONSUMO ENERGÉTICO

NOTAS:

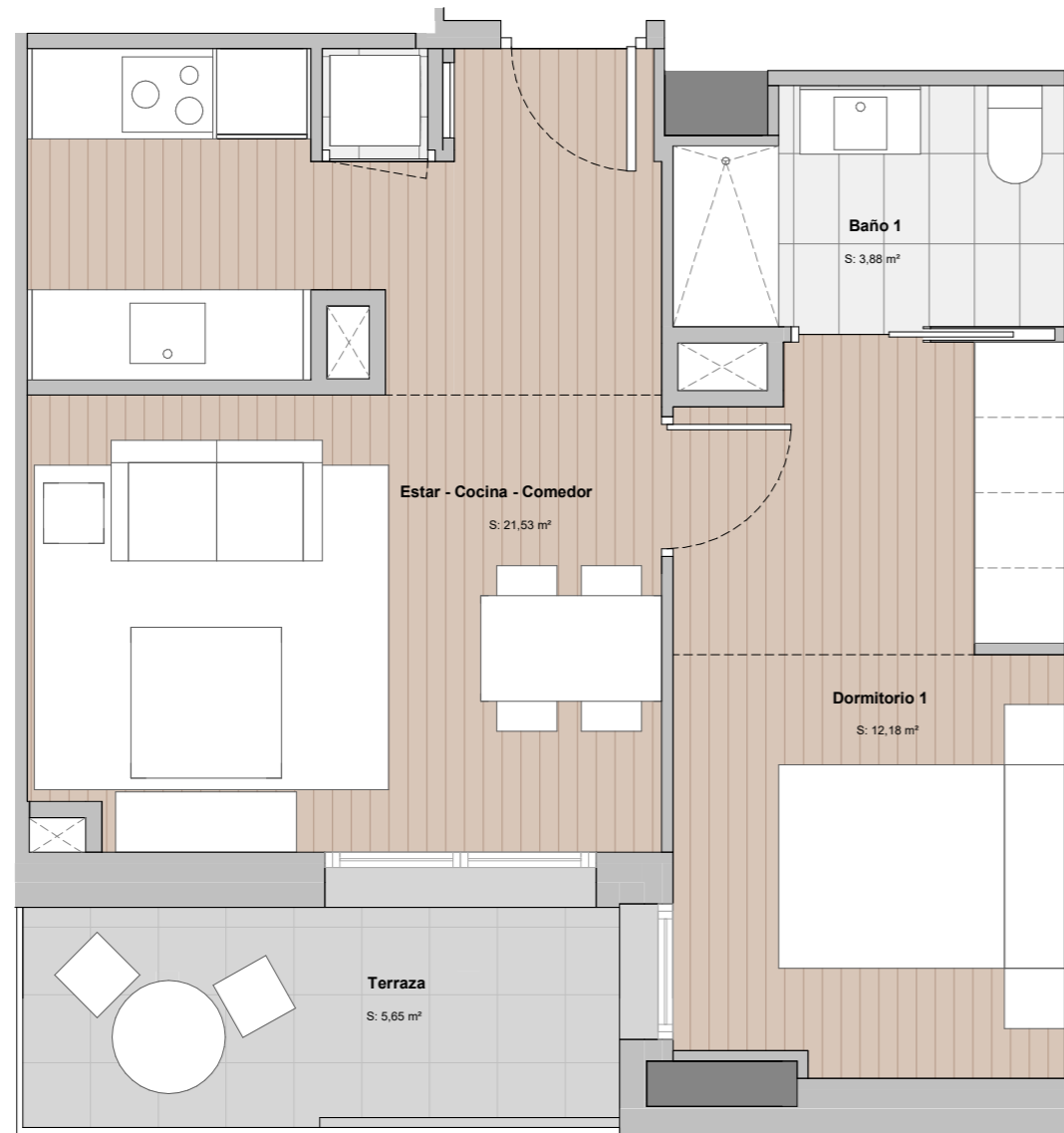
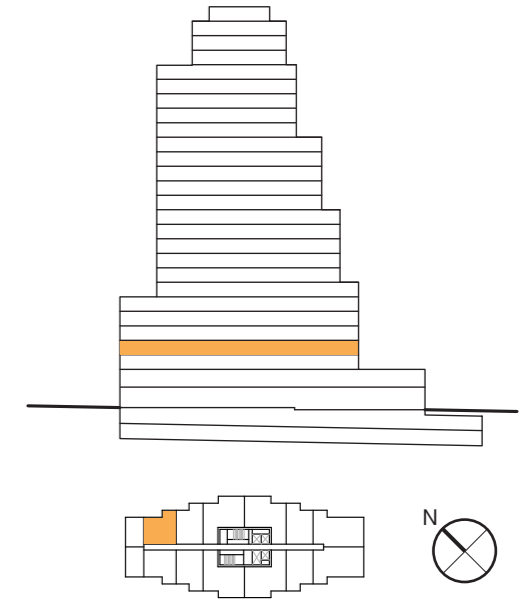
· Las viviendas se entregarán con los armarios empotrados y los muebles sanitarios de baños y cocina. El resto de los muebles que figuran en el presente documento son orientativos y no forman parte de la vivienda.

· La certificación de consumo energético final será la definida según proyecto arquitectónico.

· Este plano es informativo y no constituye ningún documento contractual. La promotora se reserva la facultad de modificar, por imperativo de las administraciones competentes y por las directrices de la dirección facultativa, las características, distribuciones y superficies mostradas en el plano.

TORRE BARCELÓ

LIVING



Estar - Cocina - Comedor
S: 21,53 m²

Dormitorio 1
S: 12,18 m²

Baño 1
S: 3,88 m²

Terraza
S: 5,65 m²



P3 - 03

SUP. CONSTRUIDA:	45,48	m²
SUP. EXTERIOR:	6,00	m²
SUP. CONS.+ E.COMUNES:	58,07	m²

A Consumo de energía y emisiones



CERTIFICACIÓN DE CONSUMO ENERGÉTICO

NOTAS:

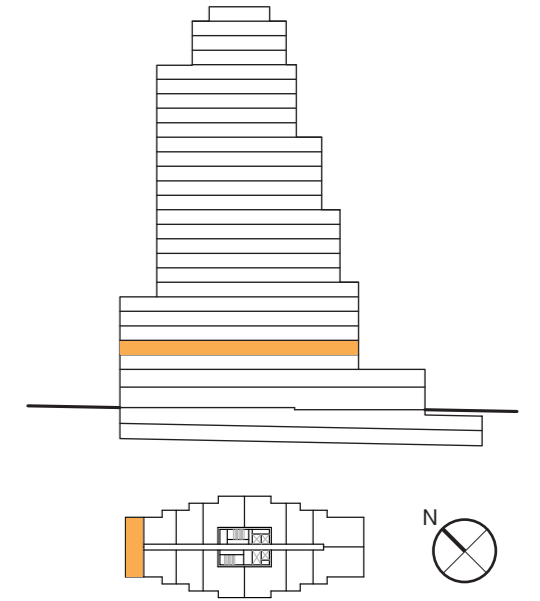
· Las viviendas se entregarán con los armarios empotrados y los muebles sanitarios de baños y cocina. El resto de los muebles que figuran en el presente documento son orientativos y no forman parte de la vivienda.

· La certificación de consumo energético final será la definida según proyecto arquitectónico.

· Este plano es informativo y no constituye ningún documento contractual. La promotora se reserva la facultad de modificar, por imperativo de las administraciones competentes y por las directrices de la dirección facultativa, las características, distribuciones y superficies mostradas en el plano.

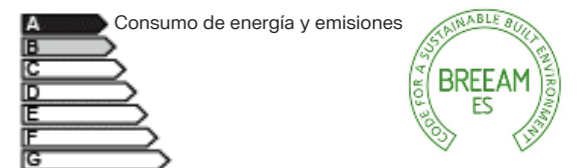
TORRE BARCELÓ

LIVING



P3 - 04

SUP. CONSTRUIDA:	55,65	m²
SUP. EXTERIOR:	11,70	m²
SUP. CONS.+ E.COMUNES:	71,05	m²



CERTIFICACIÓN DE CONSUMO ENERGÉTICO

NOTAS:

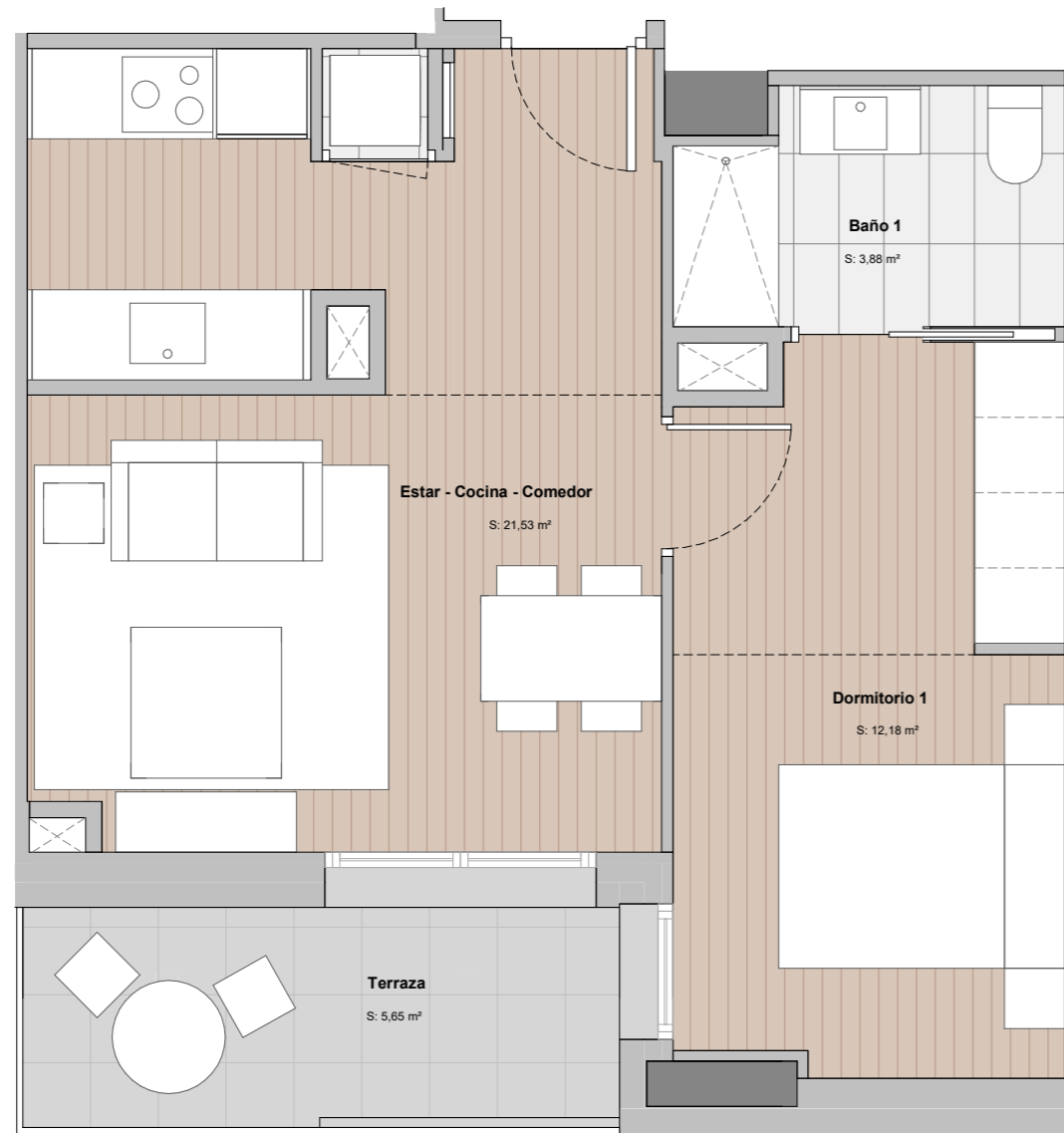
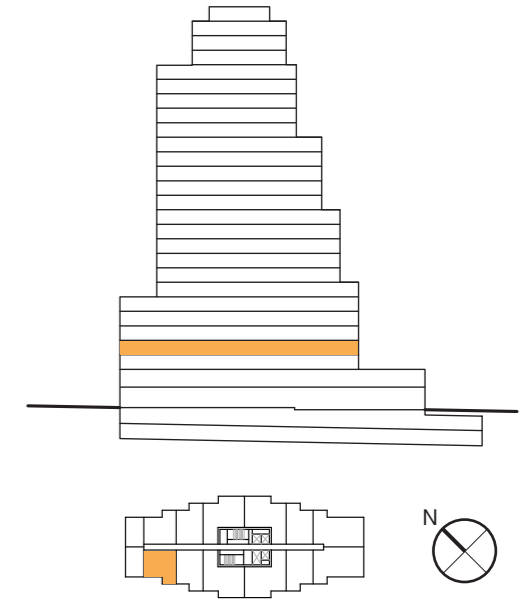
· Las viviendas se entregarán con los armarios empotrados y los muebles sanitarios de baños y cocina. El resto de los muebles que figuran en el presente documento son orientativos y no forman parte de la vivienda.

· La certificación de consumo energético final será la definida según proyecto arquitectónico.

· Este plano es informativo y no constituye ningún documento contractual. La promotora se reserva la facultad de modificar, por imperativo de las administraciones competentes y por las directrices de la dirección facultativa, las características, distribuciones y superficies mostradas en el plano.

TORRE BARCELÓ

LIVING



Estar - Cocina - Comedor
S: 21,53 m²

Dormitorio 1
S: 12,18 m²

Baño 1
S: 3,88 m²

Terraza
S: 5,65 m²



P3 - 05

SUP. CONSTRUIDA:	45,48	m²
SUP. EXTERIOR:	6,00	m²
SUP. CONS.+ E.COMUNES:	58,07	m²

A Consumo de energía y emisiones



CERTIFICACIÓN DE CONSUMO ENERGÉTICO

NOTAS:

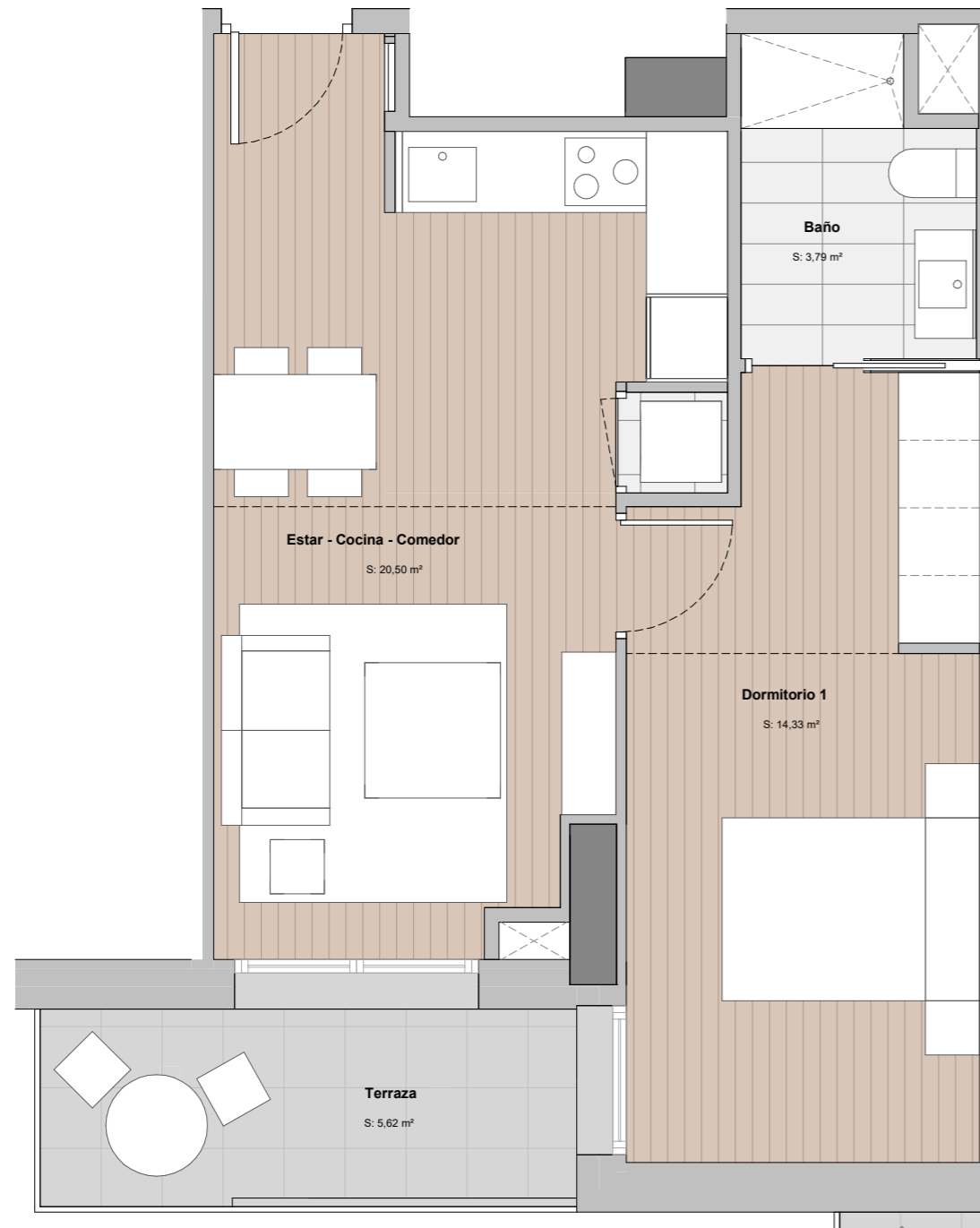
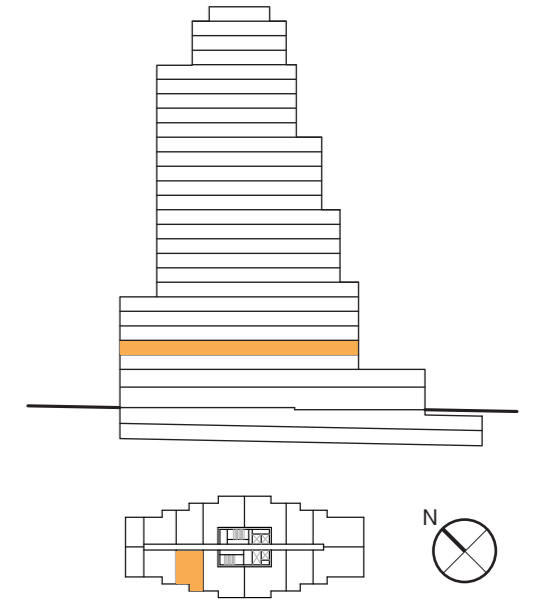
· Las viviendas se entregarán con los armarios empotrados y los muebles sanitarios de baños y cocina. El resto de los muebles que figuran en el presente documento son orientativos y no forman parte de la vivienda.

· La certificación de consumo energético final será la definida según proyecto arquitectónico.

· Este plano es informativo y no constituye ningún documento contractual. La promotora se reserva la facultad de modificar, por imperativo de las administraciones competentes y por las directrices de la dirección facultativa, las características, distribuciones y superficies mostradas en el plano.

TORRE BARCELÓ

LIVING



Estar - Cocina - Comedor
S: 20,50 m²

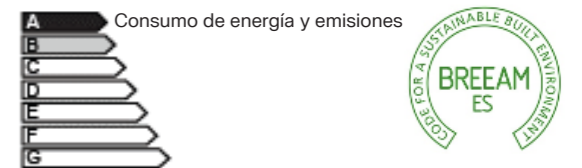
Dormitorio 1
S: 14,33 m²

Baño
S: 3,79 m²

Terraza
S: 5,62 m²

P3 - 06

SUP. CONSTRUIDA:	47,02	m²
SUP. EXTERIOR:	6,00	m²
SUP. CONS.+ E.COMUNES:	60,04	m²



CERTIFICACIÓN DE CONSUMO ENERGÉTICO

NOTAS:

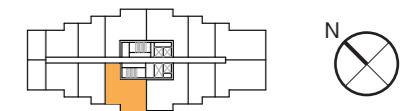
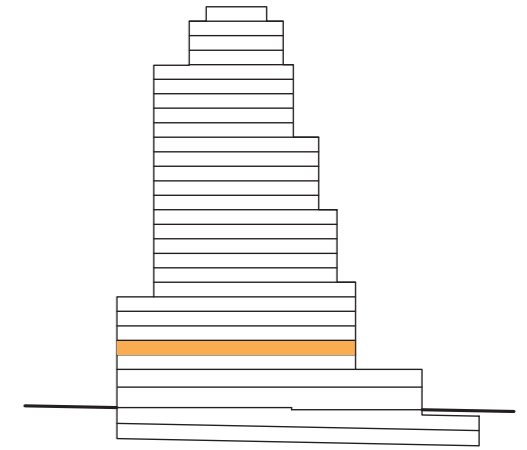
· Las viviendas se entregarán con los armarios empotrados y los muebles sanitarios de baños y cocina. El resto de los muebles que figuran en el presente documento son orientativos y no forman parte de la vivienda.

· La certificación de consumo energético final será la definida según proyecto arquitectónico.

· Este plano es informativo y no constituye ningún documento contractual. La promotora se reserva la facultad de modificar, por imperativo de las administraciones competentes y por las directrices de la dirección facultativa, las características, distribuciones y superficies mostradas en el plano.

TORRE BARCELÓ

LIVING



P3 - 07

SUP. CONSTRUIDA:	69,45	m²
SUP. EXTERIOR:	10,35	m²
SUP. CONS.+ E.COMUNES:	88,67	m²

A Consumo de energía y emisiones



CERTIFICACIÓN DE CONSUMO ENERGÉTICO

NOTAS:

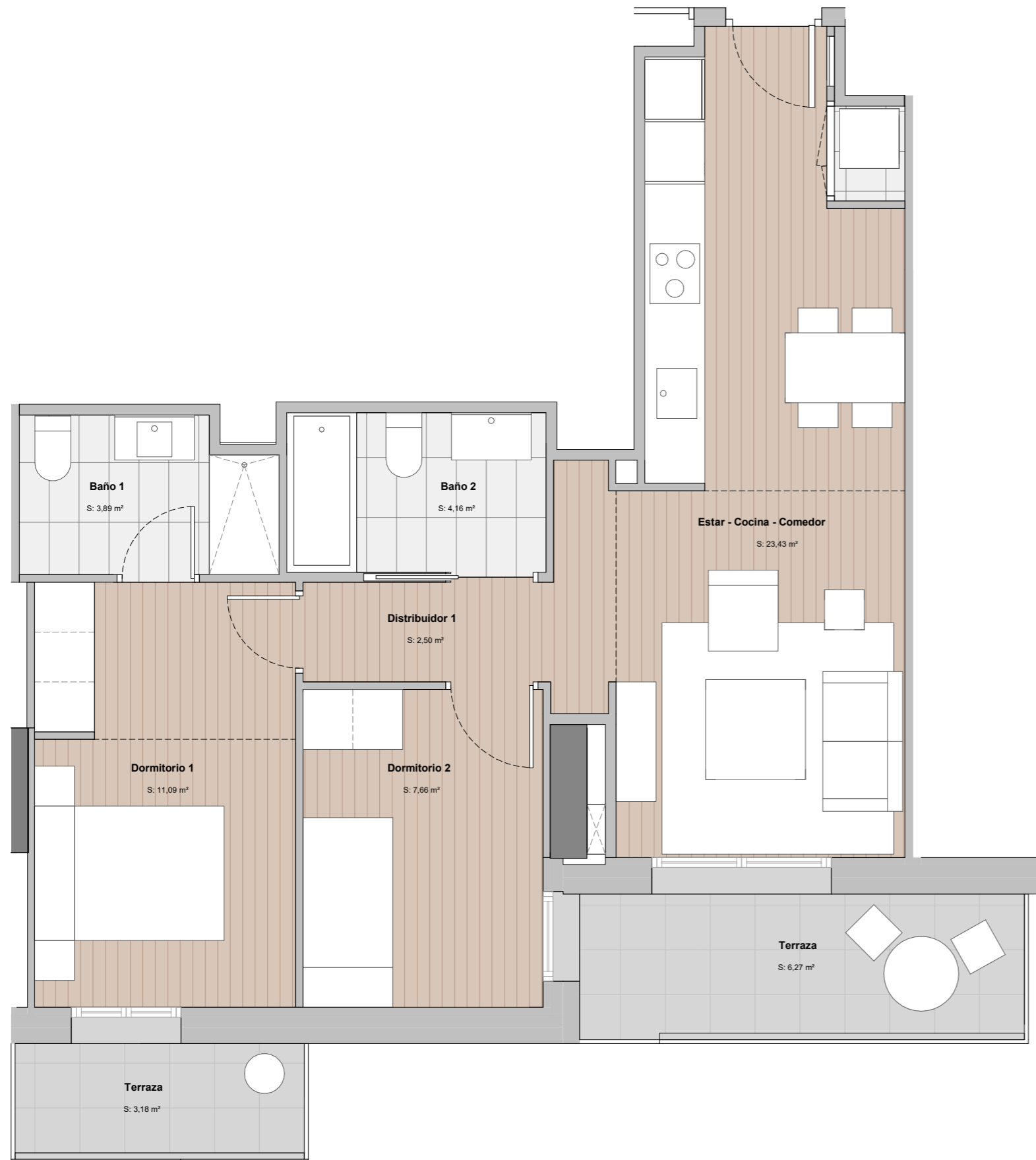
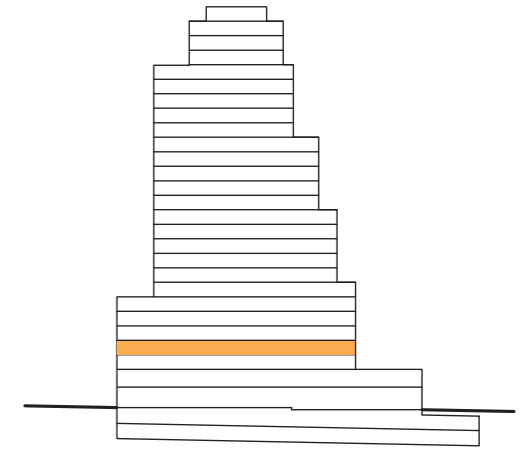
· Las viviendas se entregarán con los armarios empotrados y los muebles sanitarios de baños y cocina. El resto de los muebles que figuran en el presente documento son orientativos y no forman parte de la vivienda.

· La certificación de consumo energético final será la definida según proyecto arquitectónico.

· Este plano es informativo y no constituye ningún documento contractual. La promotora se reserva la facultad de modificar, por imperativo de las administraciones competentes y por las directrices de la dirección facultativa, las características, distribuciones y superficies mostradas en el plano.

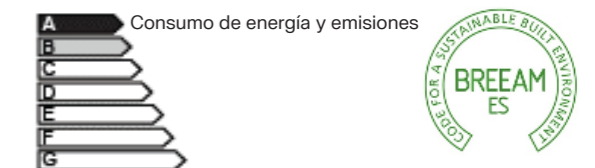
TORRE BARCELÓ

LIVING



P3 - 08

SUP. CONSTRUIDA:	69,45	m²
SUP. EXTERIOR:	10,35	m²
SUP. CONS.+ E.COMUNES:	88,67	m²



CERTIFICACIÓN DE CONSUMO ENERGÉTICO

NOTAS:

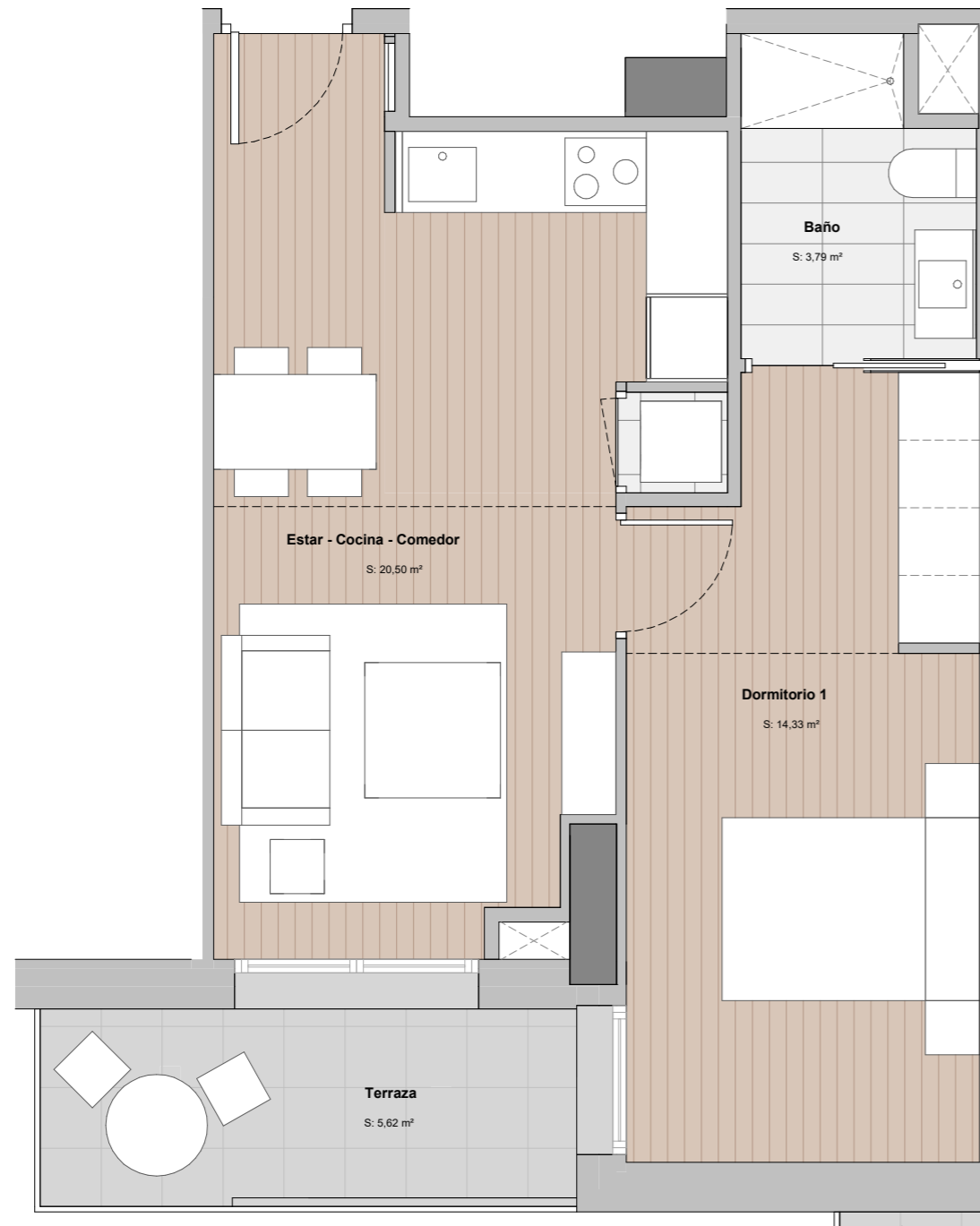
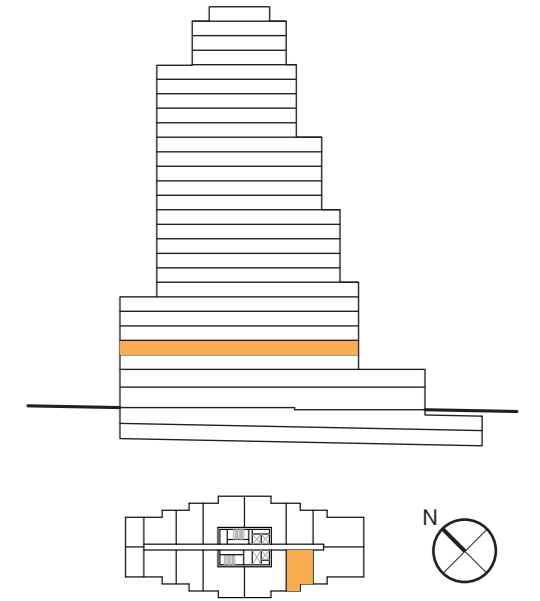
· Las viviendas se entregarán con los armarios empotrados y los muebles sanitarios de baños y cocina. El resto de los muebles que figuran en el presente documento son orientativos y no forman parte de la vivienda.

· La certificación de consumo energético final será la definida según proyecto arquitectónico.

· Este plano es informativo y no constituye ningún documento contractual. La promotora se reserva la facultad de modificar, por imperativo de las administraciones competentes y por las directrices de la dirección facultativa, las características, distribuciones y superficies mostradas en el plano.

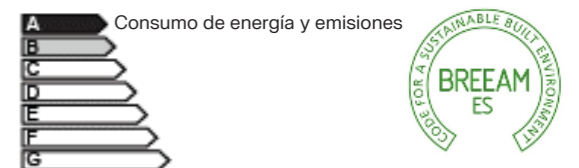
TORRE BARCELÓ

LIVING



P3 - 09

SUP. CONSTRUIDA:	47,36	m²
SUP. EXTERIOR:	6,00	m²
SUP. CONS.+ E.COMUNES:	60,47	m²



CERTIFICACIÓN DE CONSUMO ENERGÉTICO

NOTAS:

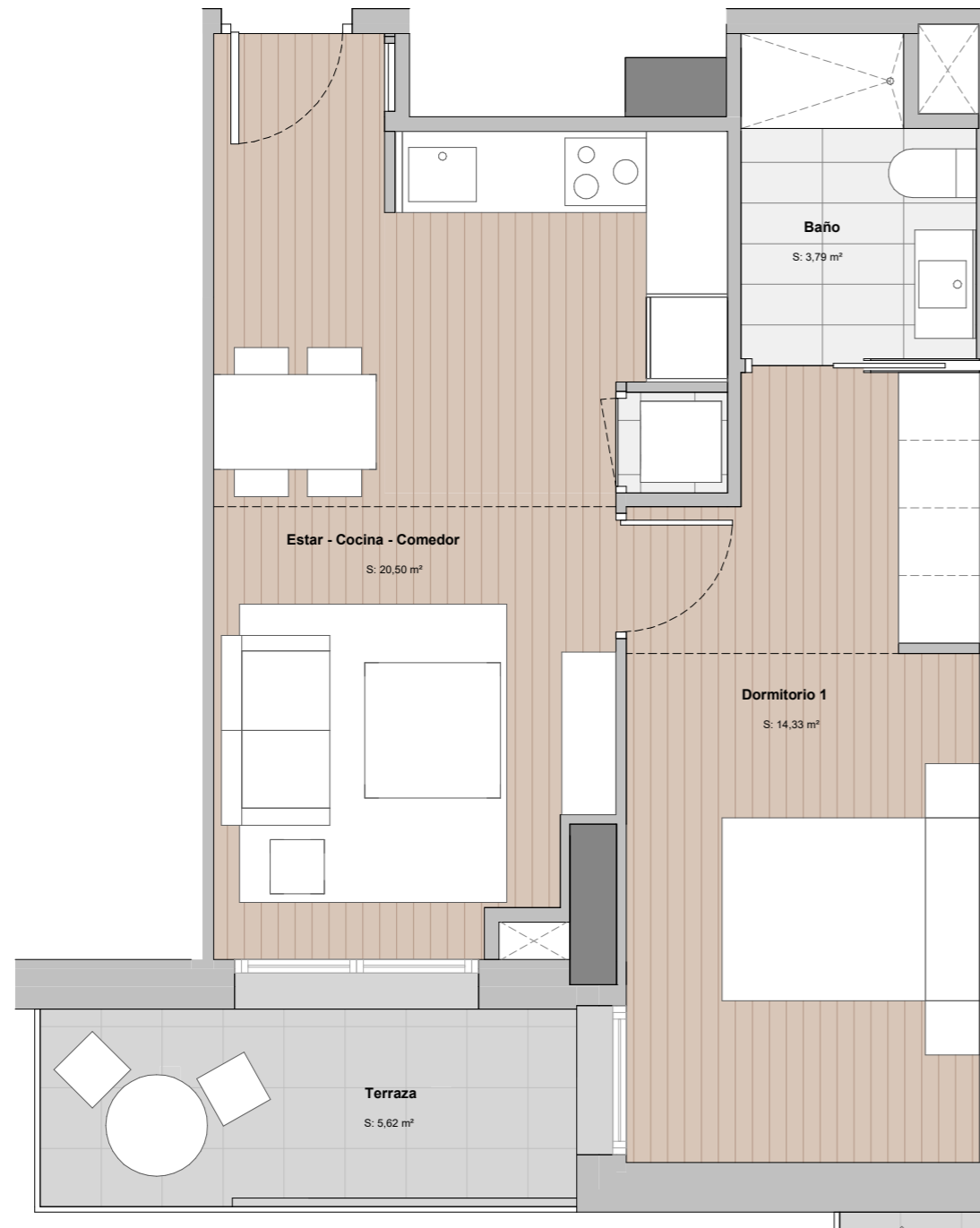
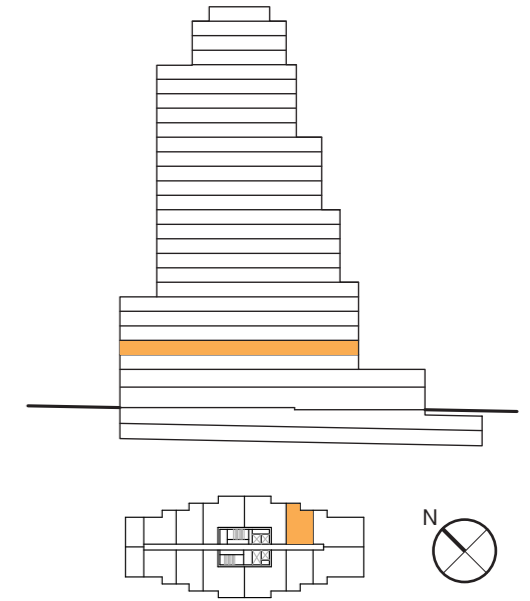
· Las viviendas se entregarán con los armarios empotrados y los muebles sanitarios de baños y cocina. El resto de los muebles que figuran en el presente documento son orientativos y no forman parte de la vivienda.

· La certificación de consumo energético final será la definida según proyecto arquitectónico.

· Este plano es informativo y no constituye ningún documento contractual. La promotora se reserva la facultad de modificar, por imperativo de las administraciones competentes y por las directrices de la dirección facultativa, las características, distribuciones y superficies mostradas en el plano.

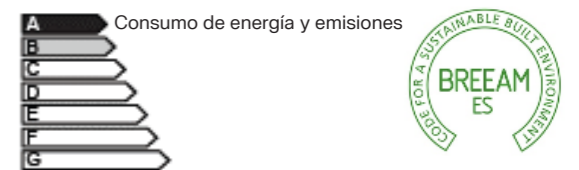
TORRE BARCELÓ

LIVING



P3 - 10

SUP. CONSTRUIDA:	47,36	m²
SUP. EXTERIOR:	6,00	m²
SUP. CONS.+ E.COMUNES:	60,47	m²



CERTIFICACIÓN DE CONSUMO ENERGÉTICO

NOTAS:

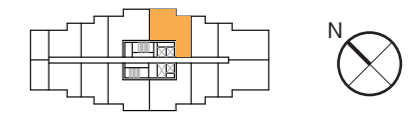
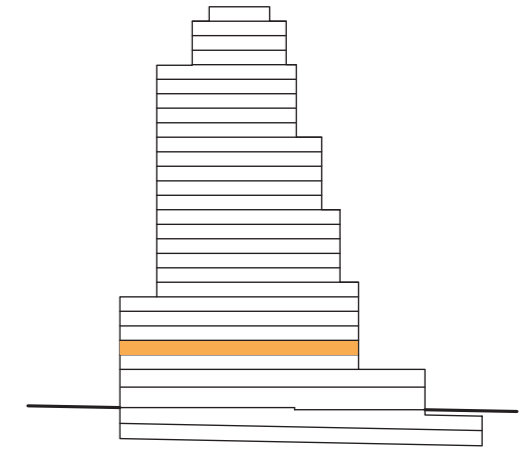
· Las viviendas se entregarán con los armarios empotrados y los muebles sanitarios de baños y cocina. El resto de los muebles que figuran en el presente documento son orientativos y no forman parte de la vivienda.

· La certificación de consumo energético final será la definida según proyecto arquitectónico.

· Este plano es informativo y no constituye ningún documento contractual. La promotora se reserva la facultad de modificar, por imperativo de las administraciones competentes y por las directrices de la dirección facultativa, las características, distribuciones y superficies mostradas en el plano.

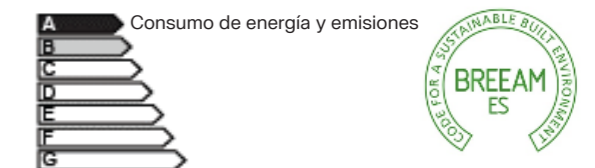
TORRE BARCELÓ

LIVING



P3 - 11

SUP. CONSTRUIDA:	69,45	m²
SUP. EXTERIOR:	10,35	m²
SUP. CONS.+ E.COMUNES:	88,67	m²



CERTIFICACIÓN DE CONSUMO ENERGÉTICO

NOTAS:

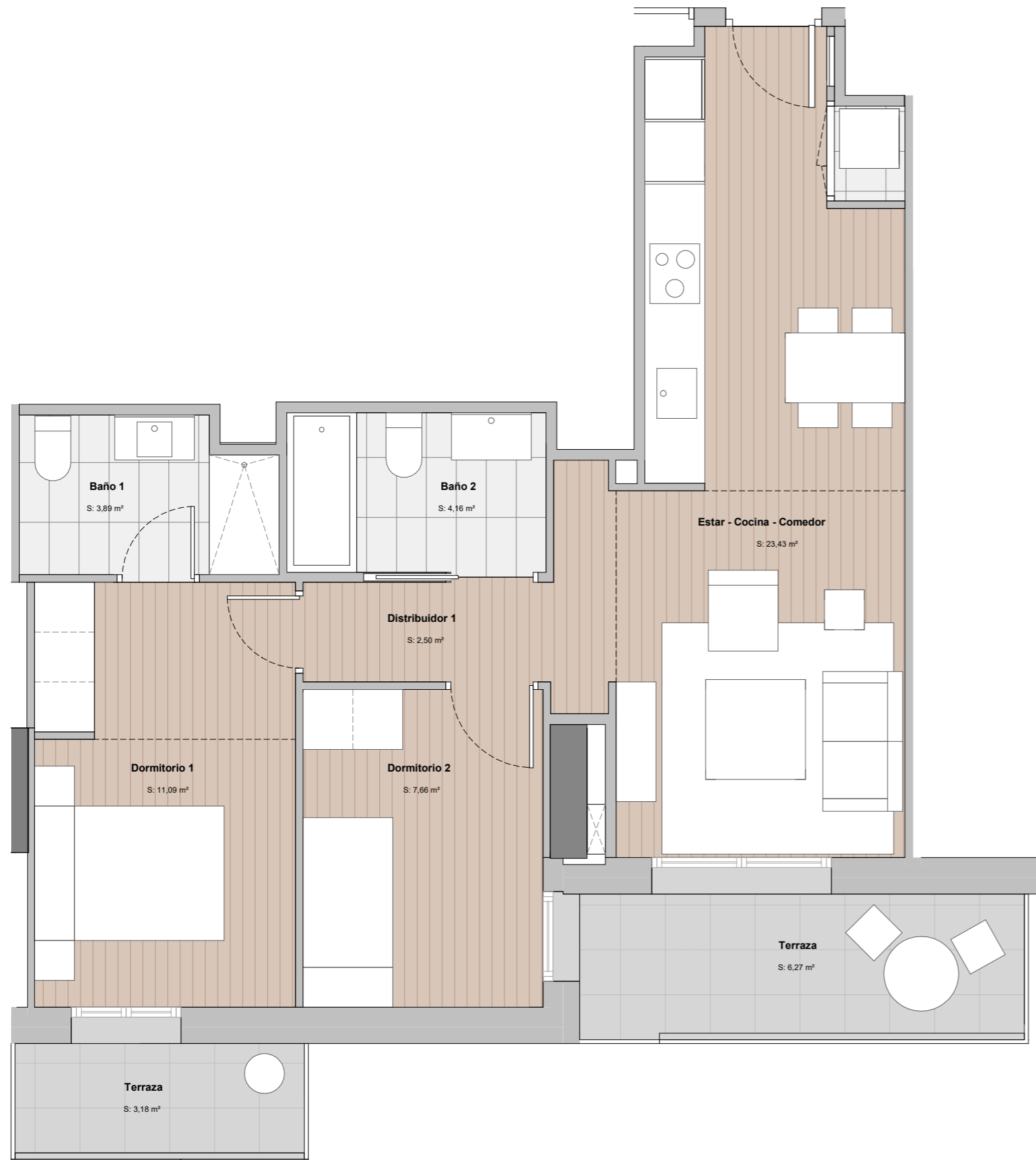
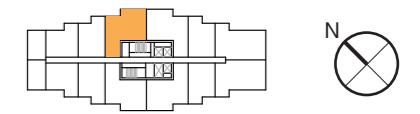
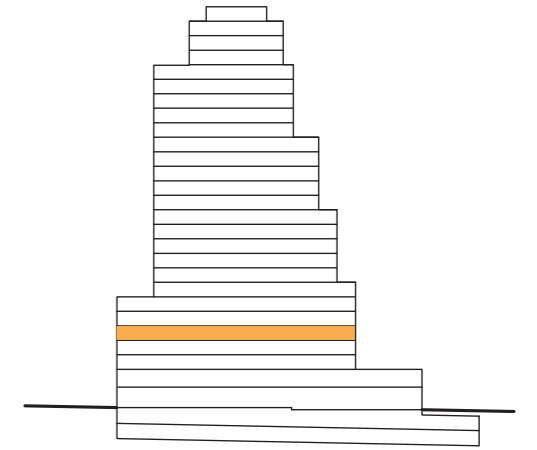
· Las viviendas se entregarán con los armarios empotrados y los muebles sanitarios de baños y cocina. El resto de los muebles que figuran en el presente documento son orientativos y no forman parte de la vivienda.

· La certificación de consumo energético final será la definida según proyecto arquitectónico.

· Este plano es informativo y no constituye ningún documento contractual. La promotora se reserva la facultad de modificar, por imperativo de las administraciones competentes y por las directrices de la dirección facultativa, las características, distribuciones y superficies mostradas en el plano.

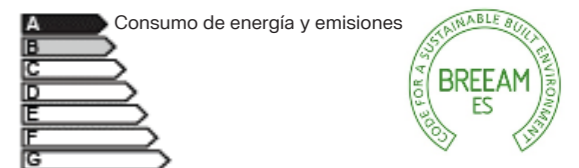
TORRE BARCELÓ

LIVING



P4 - 01

SUP. CONSTRUIDA:	69,45	m²
SUP. EXTERIOR:	10,35	m²
SUP. CONS.+ E.COMUNES:	88,67	m²



CERTIFICACIÓN DE CONSUMO ENERGÉTICO

NOTAS:

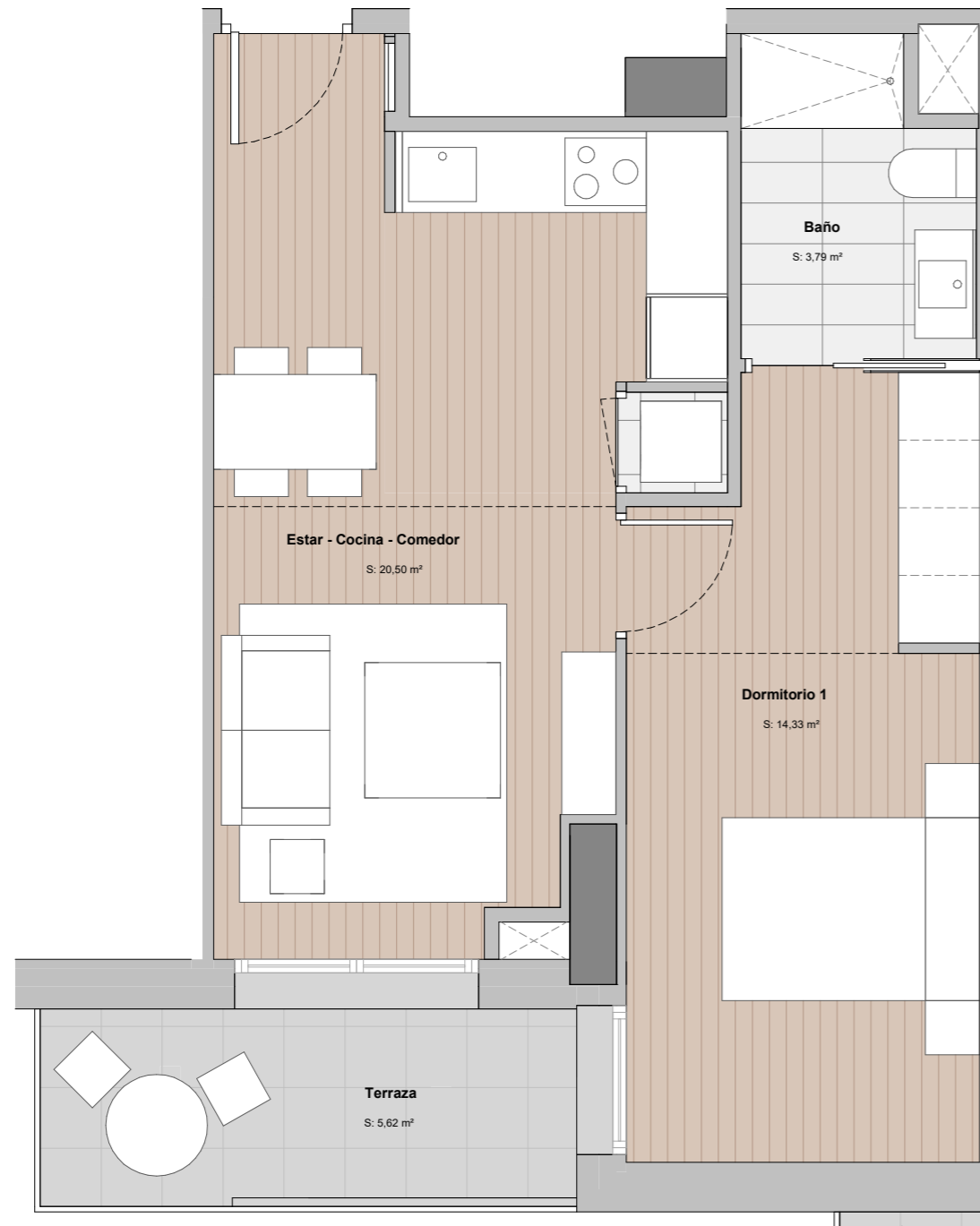
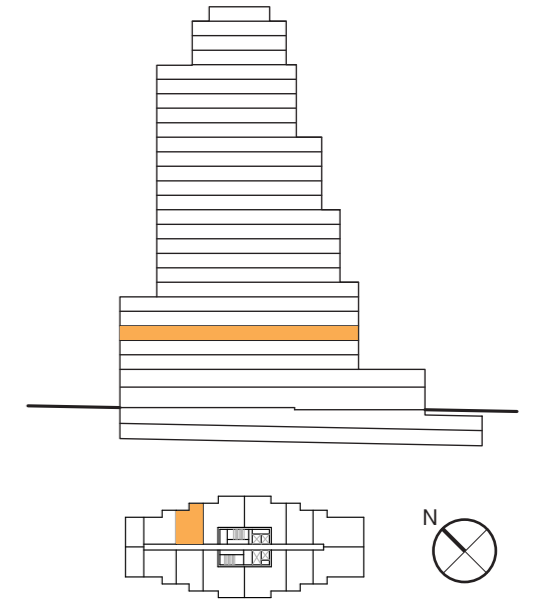
· Las viviendas se entregarán con los armarios empotrados y los muebles sanitarios de baños y cocina. El resto de los muebles que figuran en el presente documento son orientativos y no forman parte de la vivienda.

· La certificación de consumo energético final será la definida según proyecto arquitectónico.

· Este plano es informativo y no constituye ningún documento contractual. La promotora se reserva la facultad de modificar, por imperativo de las administraciones competentes y por las directrices de la dirección facultativa, las características, distribuciones y superficies mostradas en el plano.

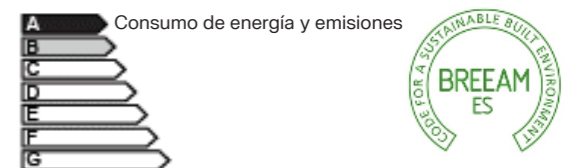
TORRE BARCELÓ

LIVING



P4 - 02

SUP. CONSTRUIDA:	47,02	m²
SUP. EXTERIOR:	6,00	m²
SUP. CONS.+ E.COMUNES:	60,04	m²



CERTIFICACIÓN DE CONSUMO ENERGÉTICO

NOTAS:

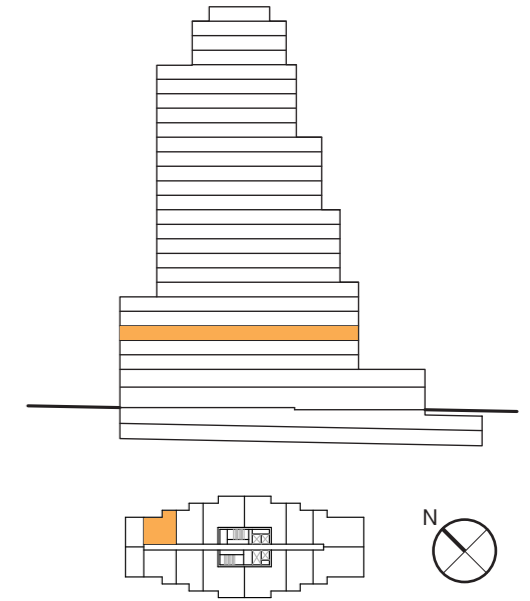
· Las viviendas se entregarán con los armarios empotrados y los muebles sanitarios de baños y cocina. El resto de los muebles que figuran en el presente documento son orientativos y no forman parte de la vivienda.

· La certificación de consumo energético final será la definida según proyecto arquitectónico.

· Este plano es informativo y no constituye ningún documento contractual. La promotora se reserva la facultad de modificar, por imperativo de las administraciones competentes y por las directrices de la dirección facultativa, las características, distribuciones y superficies mostradas en el plano.

TORRE BARCELÓ

LIVING



P4 - 03

SUP. CONSTRUIDA:	45,48	m²
SUP. EXTERIOR:	6,00	m²
SUP. CONS.+ E.COMUNES:	58,07	m²

A Consumo de energía y emisiones



CERTIFICACIÓN DE CONSUMO ENERGÉTICO

NOTAS:

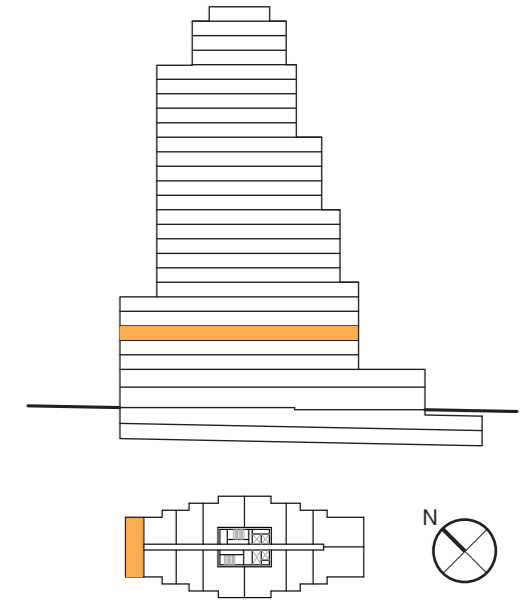
· Las viviendas se entregarán con los armarios empotrados y los muebles sanitarios de baños y cocina. El resto de los muebles que figuran en el presente documento son orientativos y no forman parte de la vivienda.

· La certificación de consumo energético final será la definida según proyecto arquitectónico.

· Este plano es informativo y no constituye ningún documento contractual. La promotora se reserva la facultad de modificar, por imperativo de las administraciones competentes y por las directrices de la dirección facultativa, las características, distribuciones y superficies mostradas en el plano.

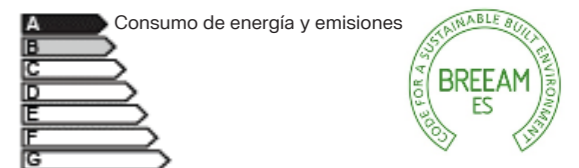
TORRE BARCELÓ

LIVING



P4 - 04

SUP. CONSTRUIDA:	55,65	m²
SUP. EXTERIOR:	11,70	m²
SUP. CONS.+ E.COMUNES:	71,05	m²



CERTIFICACIÓN DE CONSUMO ENERGÉTICO

NOTAS:

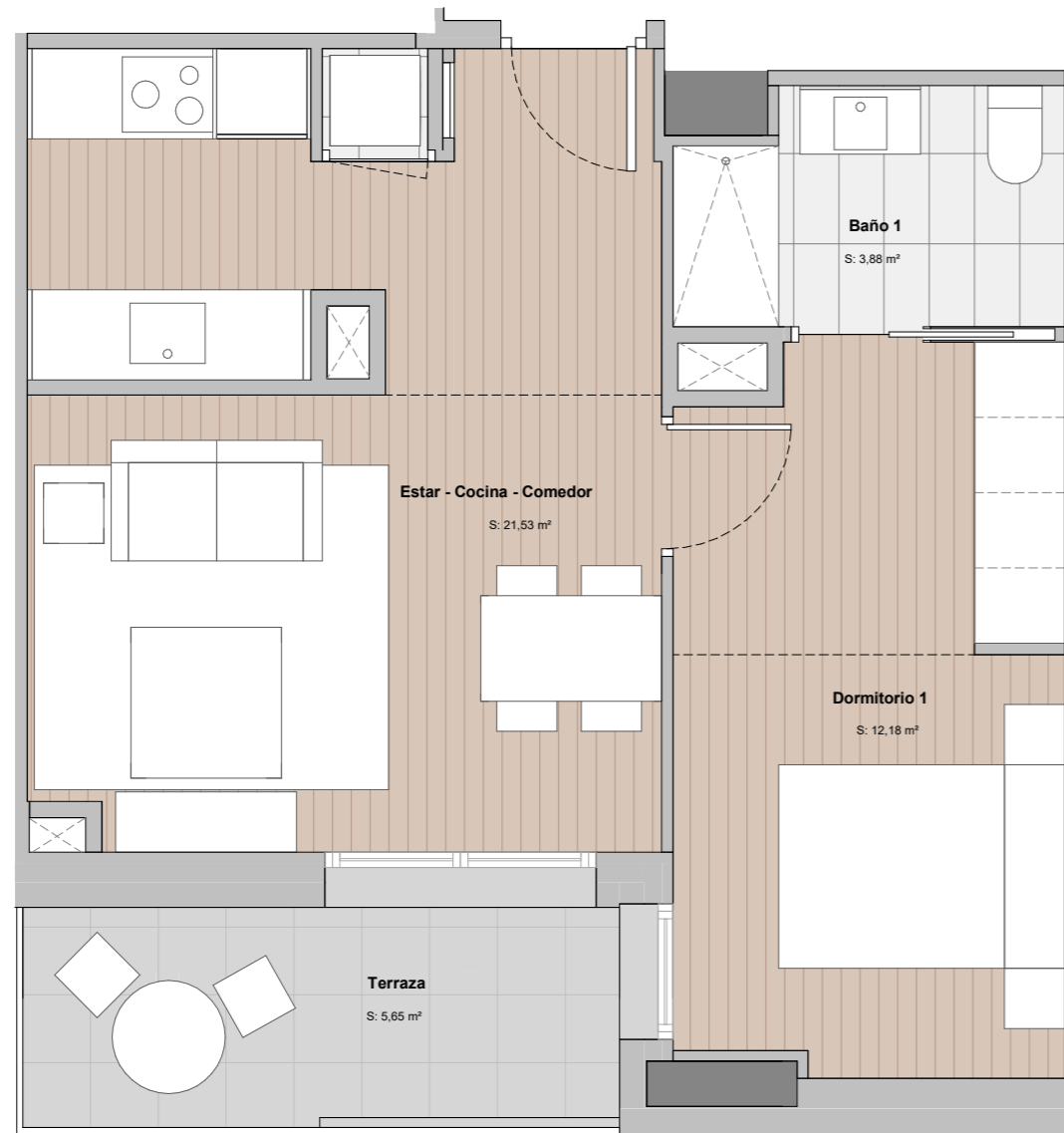
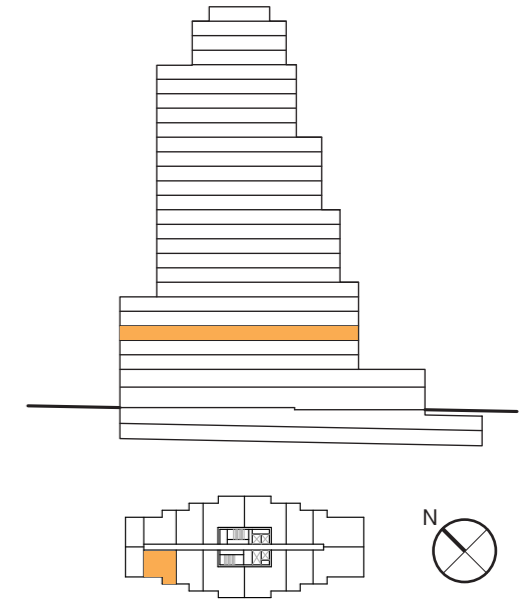
· Las viviendas se entregarán con los armarios empotrados y los muebles sanitarios de baños y cocina. El resto de los muebles que figuran en el presente documento son orientativos y no forman parte de la vivienda.

· La certificación de consumo energético final será la definida según proyecto arquitectónico.

· Este plano es informativo y no constituye ningún documento contractual. La promotora se reserva la facultad de modificar, por imperativo de las administraciones competentes y por las directrices de la dirección facultativa, las características, distribuciones y superficies mostradas en el plano.

TORRE BARCELÓ

LIVING



Baño 1
S: 3,88 m²

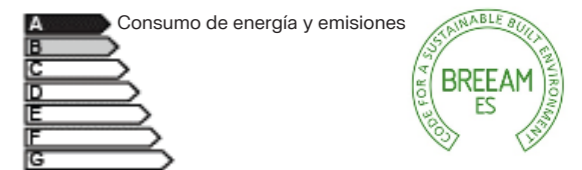
Estar - Cocina - Comedor
S: 21,53 m²

Dormitorio 1
S: 12,18 m²

Terraza
S: 5,65 m²

P4 - 05

SUP. CONSTRUIDA:	45,48	m²
SUP. EXTERIOR:	6,00	m²
SUP. CONS.+ E.COMUNES:	58,07	m²



CERTIFICACIÓN DE CONSUMO ENERGÉTICO

NOTAS:

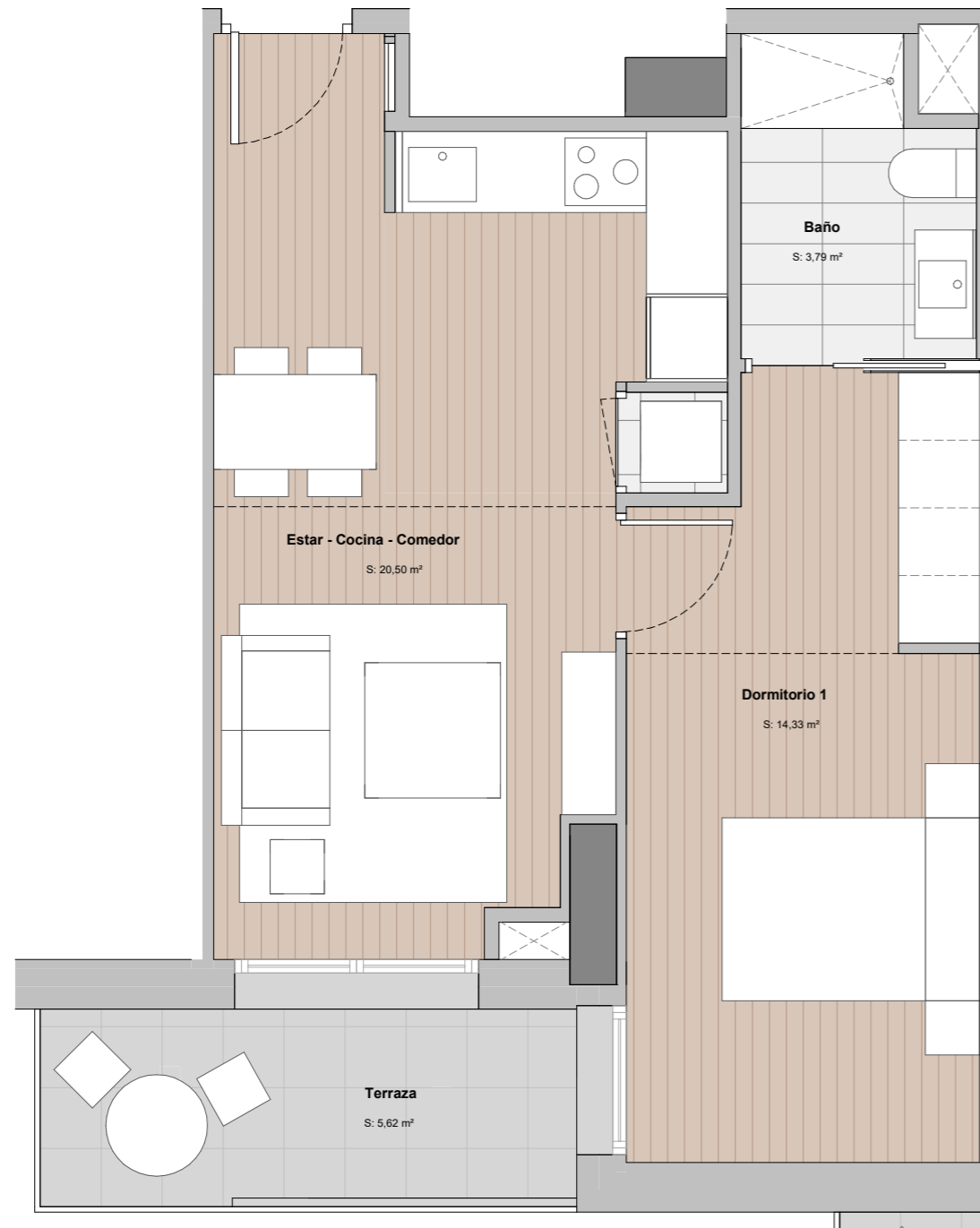
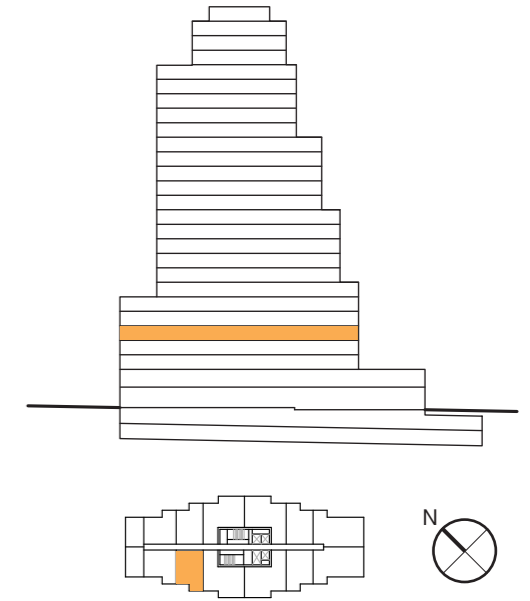
· Las viviendas se entregarán con los armarios empotrados y los muebles sanitarios de baños y cocina. El resto de los muebles que figuran en el presente documento son orientativos y no forman parte de la vivienda.

· La certificación de consumo energético final será la definida según proyecto arquitectónico.

· Este plano es informativo y no constituye ningún documento contractual. La promotora se reserva la facultad de modificar, por imperativo de las administraciones competentes y por las directrices de la dirección facultativa, las características, distribuciones y superficies mostradas en el plano.

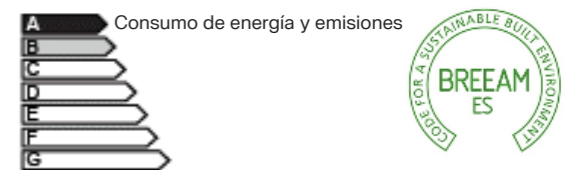
TORRE BARCELÓ

LIVING



P4 - 06

SUP. CONSTRUIDA:	47,02	m²
SUP. EXTERIOR:	6,00	m²
SUP. CONS.+ E.COMUNES:	60,04	m²



CERTIFICACIÓN DE CONSUMO ENERGÉTICO

NOTAS:

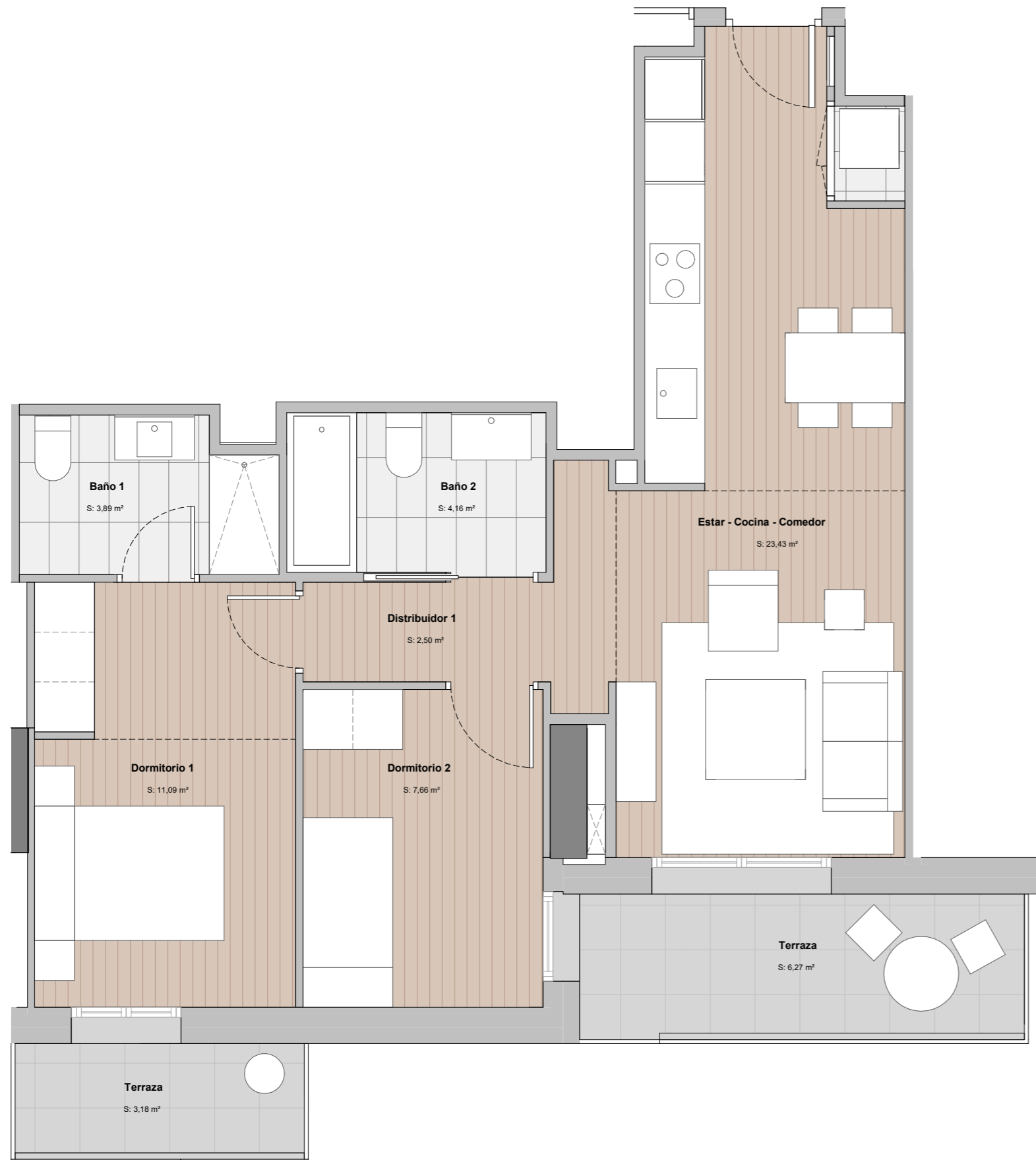
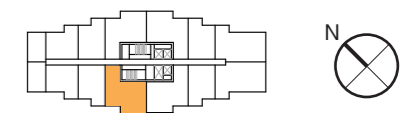
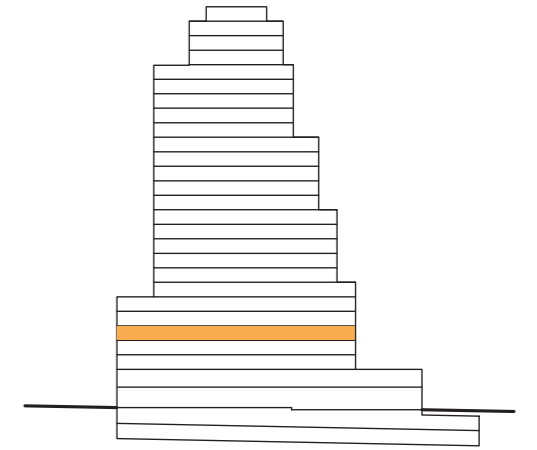
· Las viviendas se entregarán con los armarios empotrados y los muebles sanitarios de baños y cocina. El resto de los muebles que figuran en el presente documento son orientativos y no forman parte de la vivienda.

· La certificación de consumo energético final será la definida según proyecto arquitectónico.

· Este plano es informativo y no constituye ningún documento contractual. La promotora se reserva la facultad de modificar, por imperativo de las administraciones competentes y por las directrices de la dirección facultativa, las características, distribuciones y superficies mostradas en el plano.

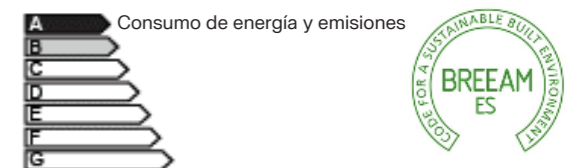
TORRE BARCELÓ

LIVING



P4 - 07

SUP. CONSTRUIDA:	69,45	m²
SUP. EXTERIOR:	10,35	m²
SUP. CONS.+ E.COMUNES:	88,67	m²



CERTIFICACIÓN DE CONSUMO ENERGÉTICO

NOTAS:

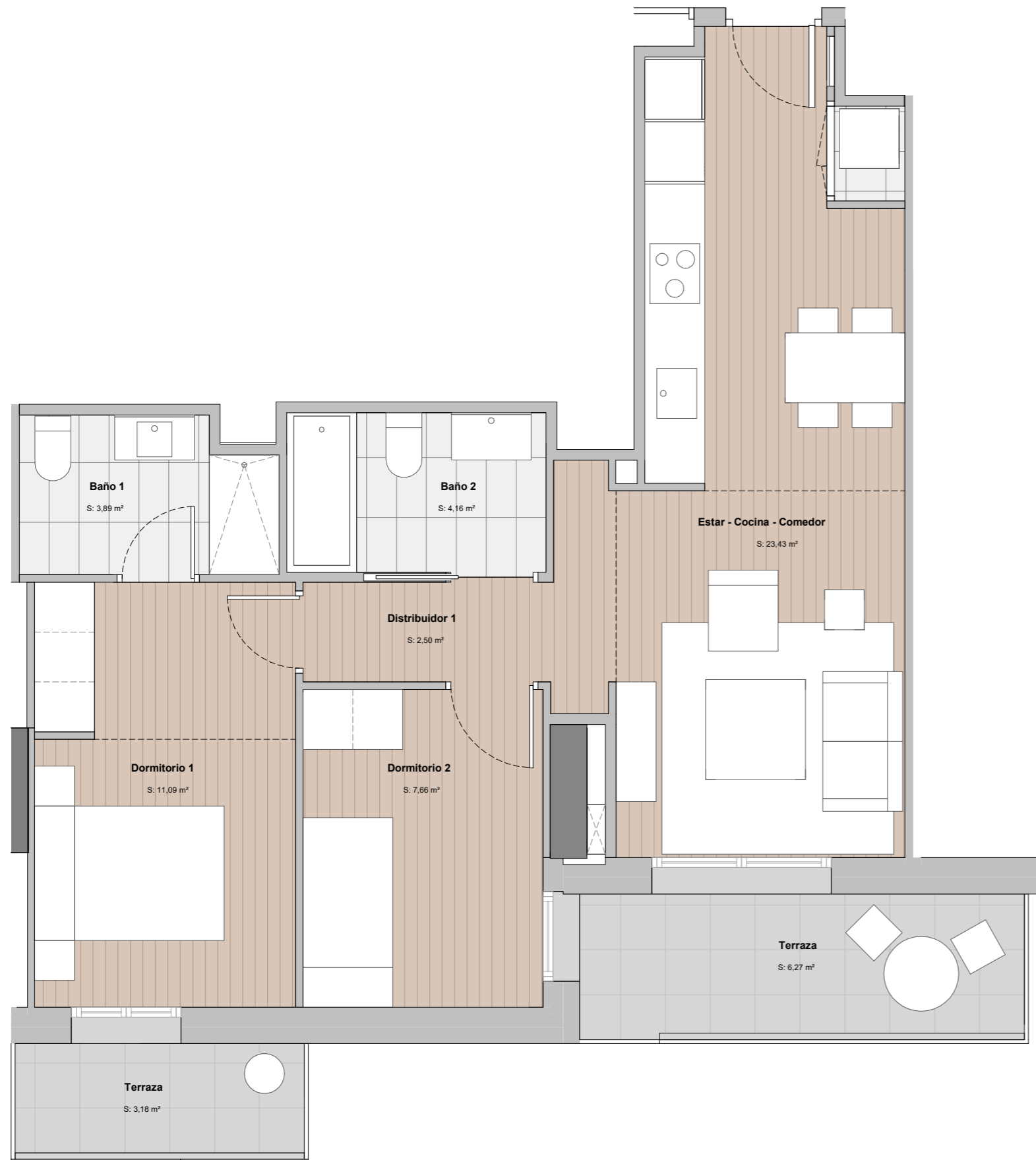
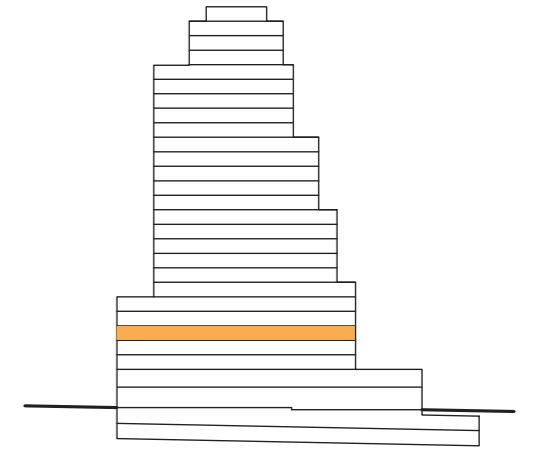
· Las viviendas se entregarán con los armarios empotrados y los muebles sanitarios de baños y cocina. El resto de los muebles que figuran en el presente documento son orientativos y no forman parte de la vivienda.

· La certificación de consumo energético final será la definida según proyecto arquitectónico.

· Este plano es informativo y no constituye ningún documento contractual. La promotora se reserva la facultad de modificar, por imperativo de las administraciones competentes y por las directrices de la dirección facultativa, las características, distribuciones y superficies mostradas en el plano.

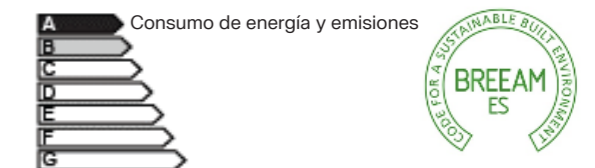
TORRE BARCELÓ

LIVING



P4 - 08

SUP. CONSTRUIDA:	69,45	m²
SUP. EXTERIOR:	10,35	m²
SUP. CONS.+ E.COMUNES:	88,67	m²



CERTIFICACIÓN DE CONSUMO ENERGÉTICO

NOTAS:

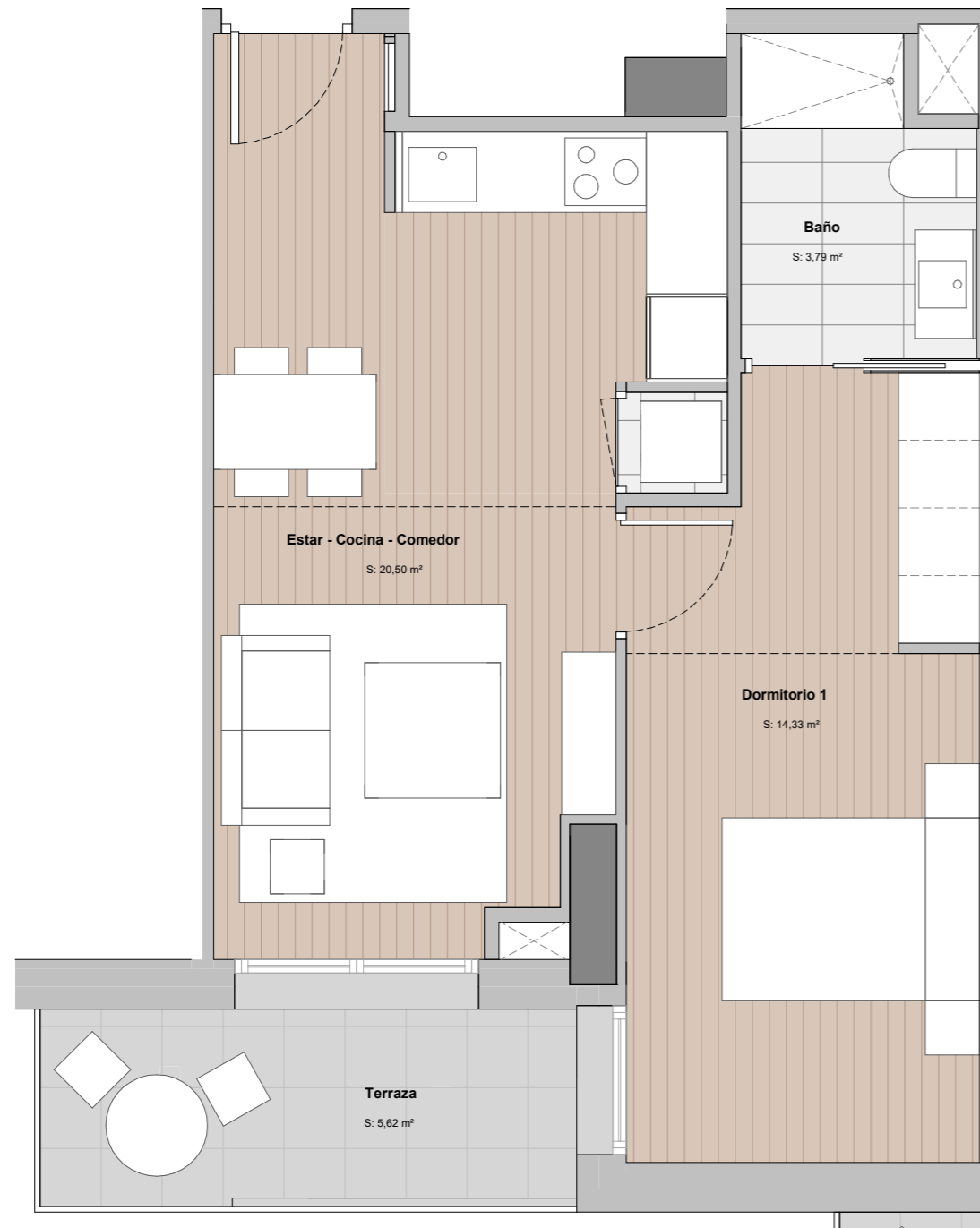
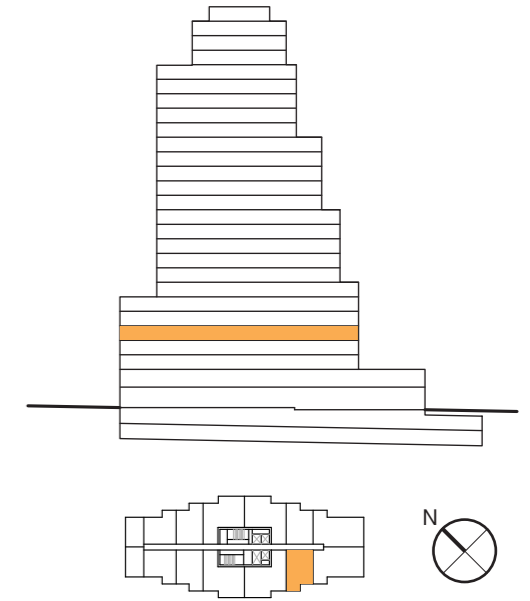
· Las viviendas se entregarán con los armarios empotrados y los muebles sanitarios de baños y cocina. El resto de los muebles que figuran en el presente documento son orientativos y no forman parte de la vivienda.

· La certificación de consumo energético final será la definida según proyecto arquitectónico.

· Este plano es informativo y no constituye ningún documento contractual. La promotora se reserva la facultad de modificar, por imperativo de las administraciones competentes y por las directrices de la dirección facultativa, las características, distribuciones y superficies mostradas en el plano.

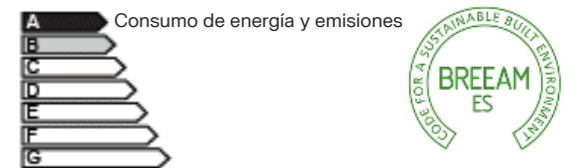
TORRE BARCELÓ

LIVING



P4 - 09

SUP. CONSTRUIDA:	47,02 m ²
SUP. EXTERIOR:	6,00 m ²
SUP. CONS.+ E.COMUNES:	60,04 m ²



CERTIFICACIÓN DE CONSUMO ENERGÉTICO

NOTAS:

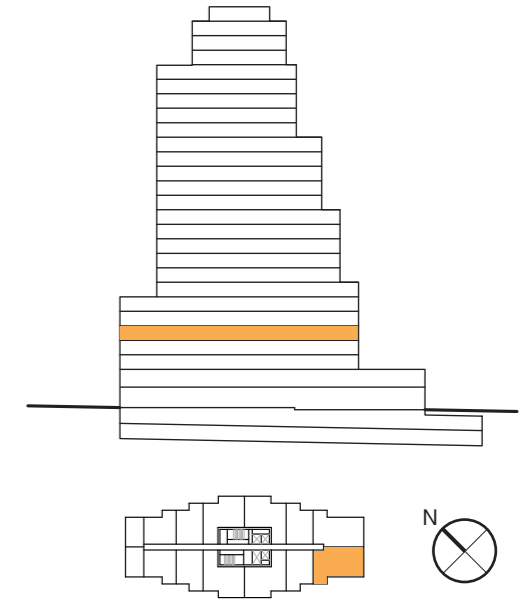
· Las viviendas se entregarán con los armarios empotrados y los muebles sanitarios de baños y cocina. El resto de los muebles que figuran en el presente documento son orientativos y no forman parte de la vivienda.

· La certificación de consumo energético final será la definida según proyecto arquitectónico.

· Este plano es informativo y no constituye ningún documento contractual. La promotora se reserva la facultad de modificar, por imperativo de las administraciones competentes y por las directrices de la dirección facultativa, las características, distribuciones y superficies mostradas en el plano.

TORRE BARCELÓ

LIVING



P4 - 10

SUP. CONSTRUIDA:	74,40	m²
SUP. EXTERIOR:	18,93	m²
SUP. CONS.+ E.COMUNES:	95,00	m²

A Consumo de energía y emisiones



CERTIFICACIÓN DE CONSUMO ENERGÉTICO

NOTAS:

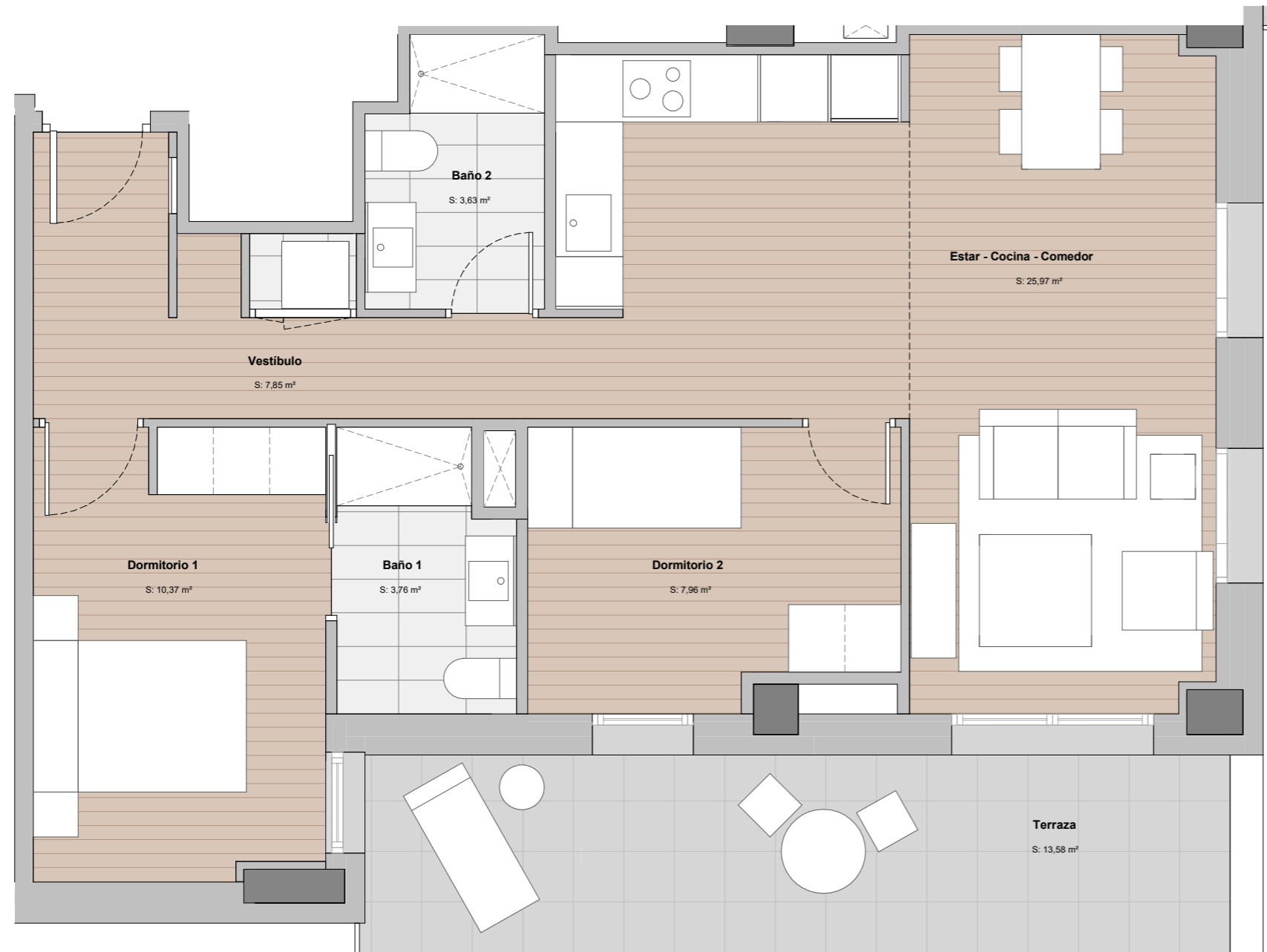
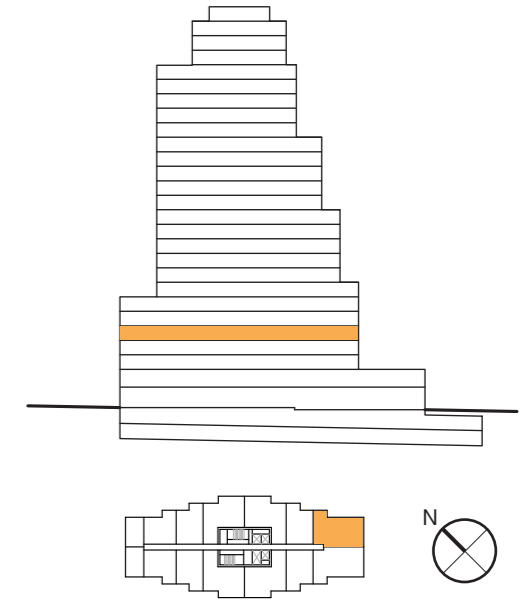
· Las viviendas se entregarán con los armarios empotrados y los muebles sanitarios de baños y cocina. El resto de los muebles que figuran en el presente documento son orientativos y no forman parte de la vivienda.

· La certificación de consumo energético final será la definida según proyecto arquitectónico.

· Este plano es informativo y no constituye ningún documento contractual. La promotora se reserva la facultad de modificar, por imperativo de las administraciones competentes y por las directrices de la dirección facultativa, las características, distribuciones y superficies mostradas en el plano.

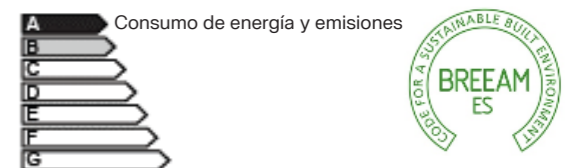
TORRE BARCELÓ

LIVING



P4 - 11

SUP. CONSTRUIDA:	74,40 m²
SUP. EXTERIOR:	14,40 m²
SUP. CONS.+ E.COMUNES:	95,00 m²



CERTIFICACIÓN DE CONSUMO ENERGÉTICO

NOTAS:

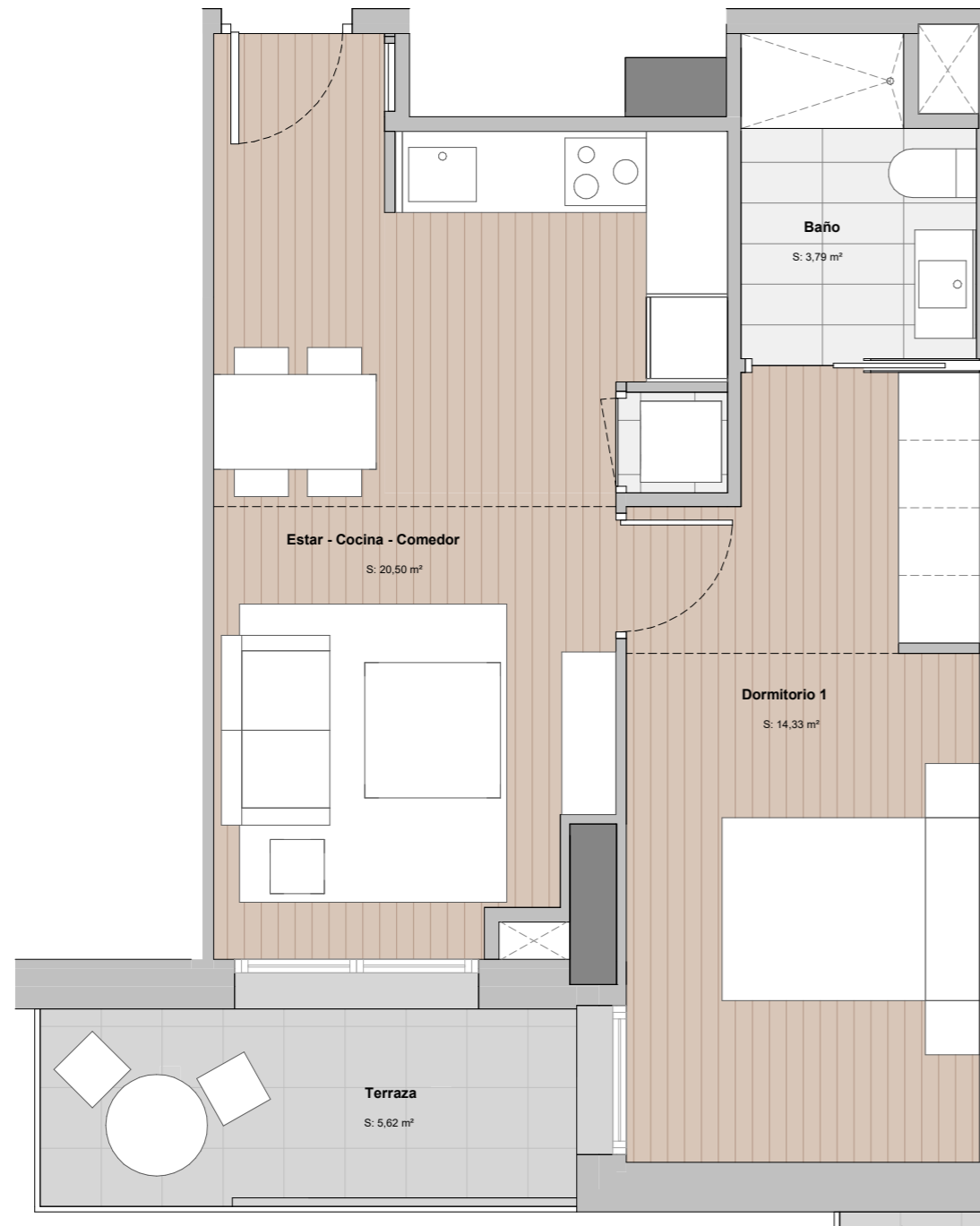
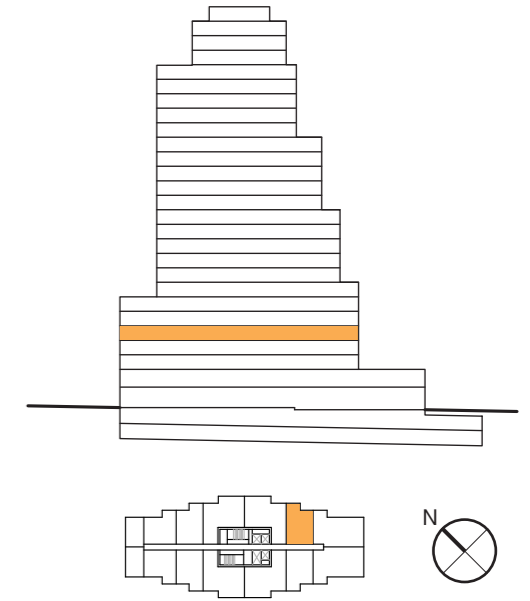
· Las viviendas se entregarán con los armarios empotrados y los muebles sanitarios de baños y cocina. El resto de los muebles que figuran en el presente documento son orientativos y no forman parte de la vivienda.

· La certificación de consumo energético final será la definida según proyecto arquitectónico.

· Este plano es informativo y no constituye ningún documento contractual. La promotora se reserva la facultad de modificar, por imperativo de las administraciones competentes y por las directrices de la dirección facultativa, las características, distribuciones y superficies mostradas en el plano.

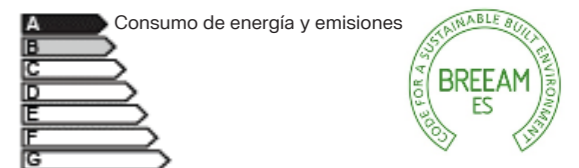
TORRE BARCELÓ

LIVING



P4 - 12

SUP. CONSTRUIDA:	47,02	m²
SUP. EXTERIOR:	6,00	m²
SUP. CONS.+ E.COMUNES:	60,04	m²



CERTIFICACIÓN DE CONSUMO ENERGÉTICO

NOTAS:

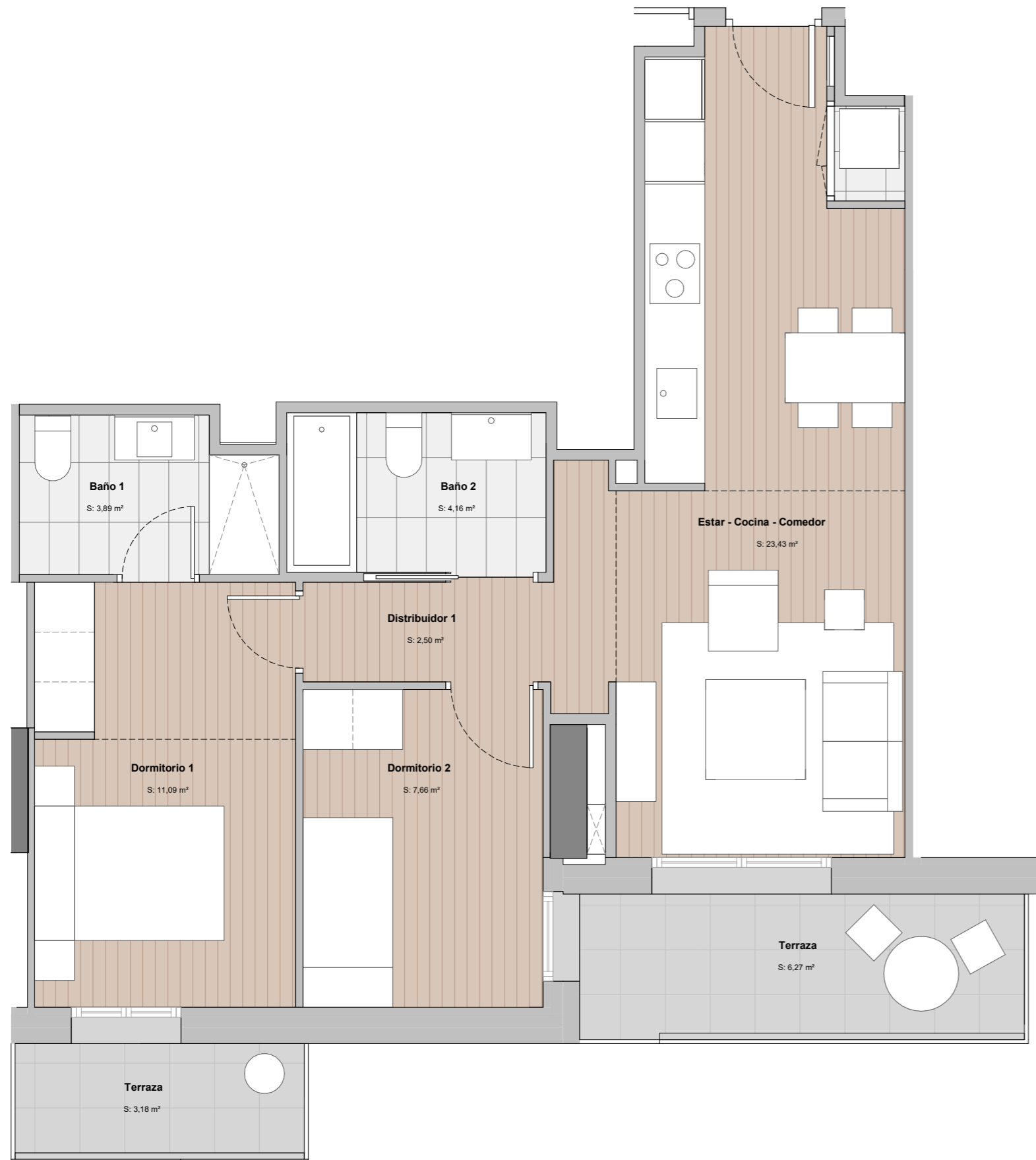
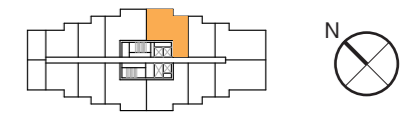
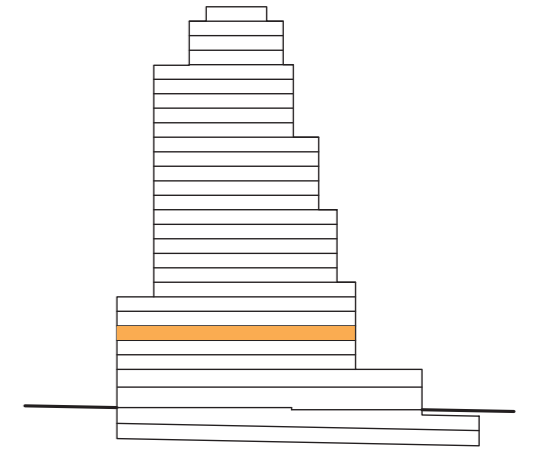
· Las viviendas se entregarán con los armarios empotrados y los muebles sanitarios de baños y cocina. El resto de los muebles que figuran en el presente documento son orientativos y no forman parte de la vivienda.

· La certificación de consumo energético final será la definida según proyecto arquitectónico.

· Este plano es informativo y no constituye ningún documento contractual. La promotora se reserva la facultad de modificar, por imperativo de las administraciones competentes y por las directrices de la dirección facultativa, las características, distribuciones y superficies mostradas en el plano.

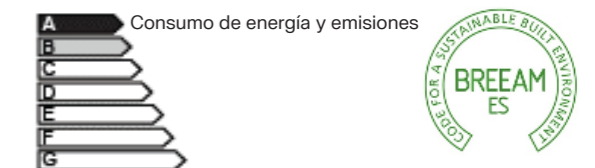
TORRE BARCELÓ

LIVING



P4 - 13

SUP. CONSTRUIDA:	69,45	m²
SUP. EXTERIOR:	10,35	m²
SUP. CONS.+ E.COMUNES:	88,67	m²



CERTIFICACIÓN DE CONSUMO ENERGÉTICO

NOTAS:

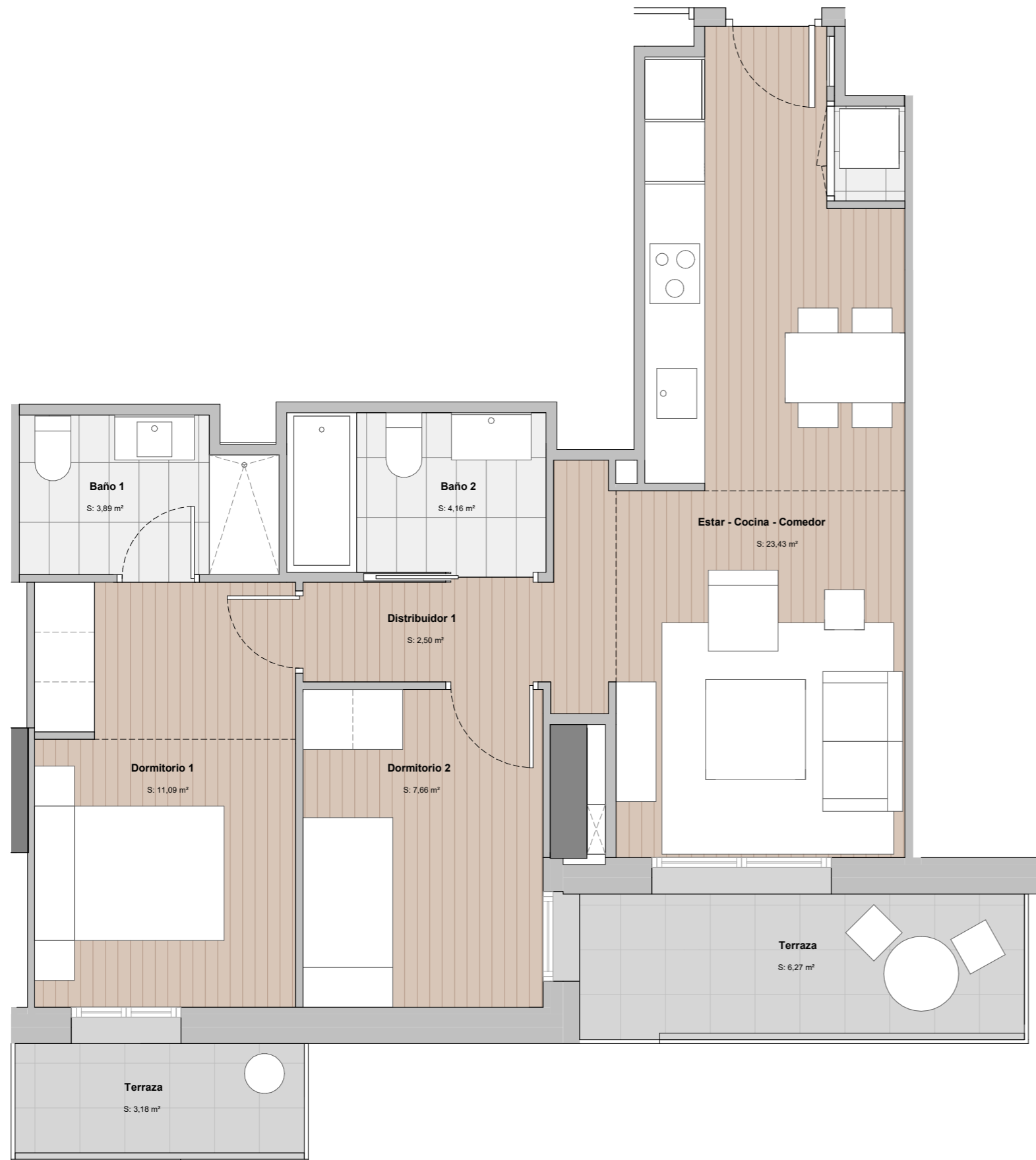
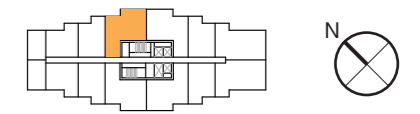
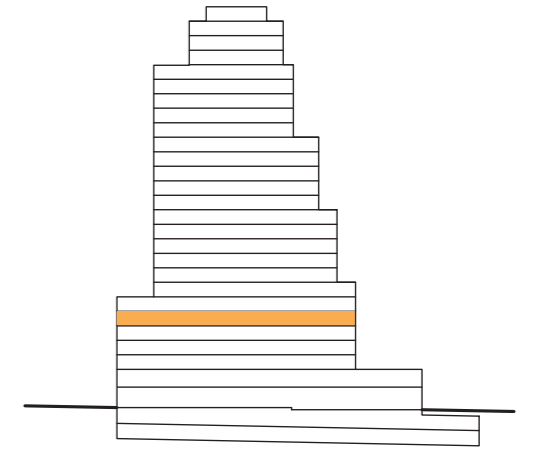
· Las viviendas se entregarán con los armarios empotrados y los muebles sanitarios de baños y cocina. El resto de los muebles que figuran en el presente documento son orientativos y no forman parte de la vivienda.

· La certificación de consumo energético final será la definida según proyecto arquitectónico.

· Este plano es informativo y no constituye ningún documento contractual. La promotora se reserva la facultad de modificar, por imperativo de las administraciones competentes y por las directrices de la dirección facultativa, las características, distribuciones y superficies mostradas en el plano.

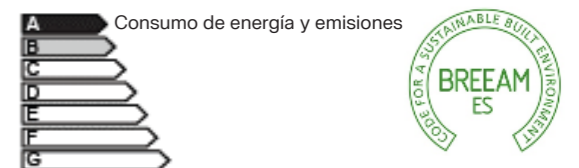
TORRE BARCELÓ

LIVING



P5 - 01

SUP. CONSTRUIDA:	69,45	m²
SUP. EXTERIOR:	10,35	m²
SUP. CONS.+ E.COMUNES:	88,67	m²



CERTIFICACIÓN DE CONSUMO ENERGÉTICO

NOTAS:

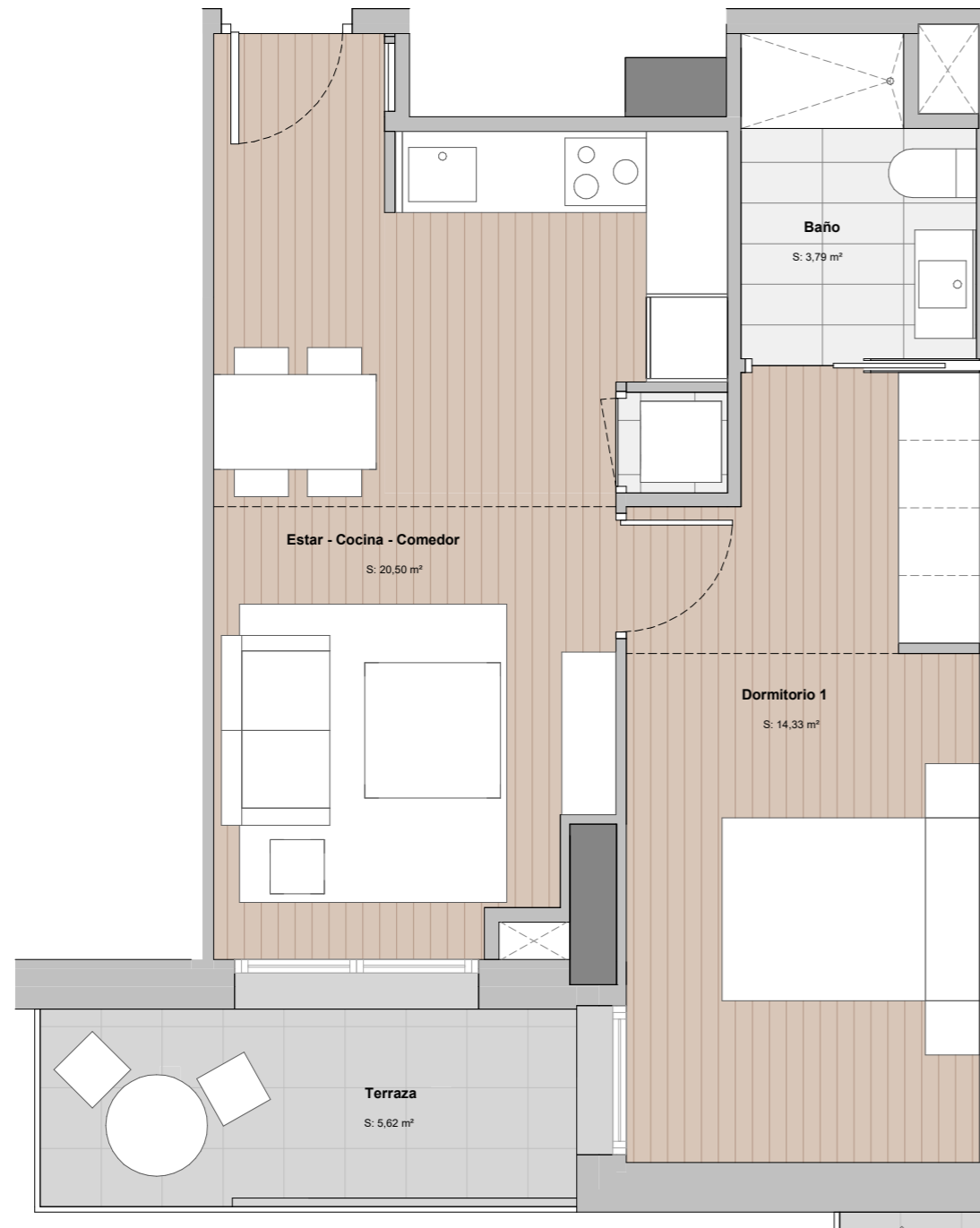
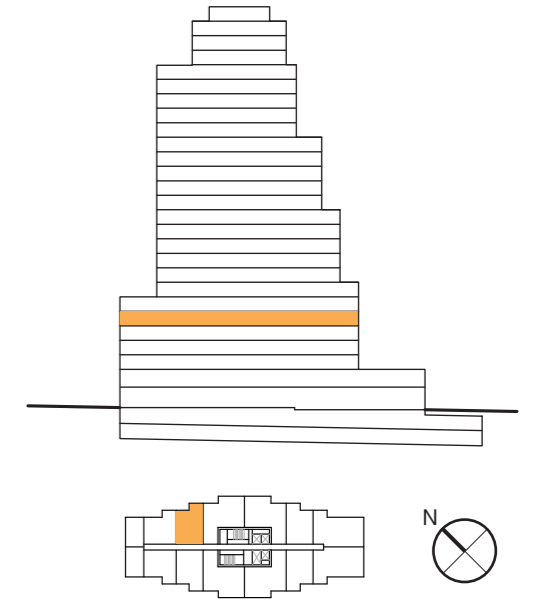
· Las viviendas se entregarán con los armarios empotrados y los muebles sanitarios de baños y cocina. El resto de los muebles que figuran en el presente documento son orientativos y no forman parte de la vivienda.

· La certificación de consumo energético final será la definida según proyecto arquitectónico.

· Este plano es informativo y no constituye ningún documento contractual. La promotora se reserva la facultad de modificar, por imperativo de las administraciones competentes y por las directrices de la dirección facultativa, las características, distribuciones y superficies mostradas en el plano.

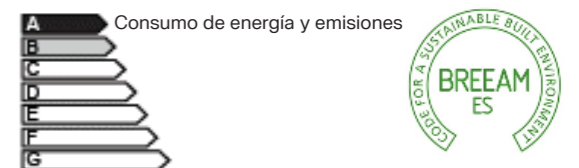
TORRE BARCELÓ

LIVING



P5 - 02

SUP. CONSTRUIDA:	47,02 m ²
SUP. EXTERIOR:	6,00 m ²
SUP. CONS.+ E.COMUNES:	60,04 m ²



CERTIFICACIÓN DE CONSUMO ENERGÉTICO

NOTAS:

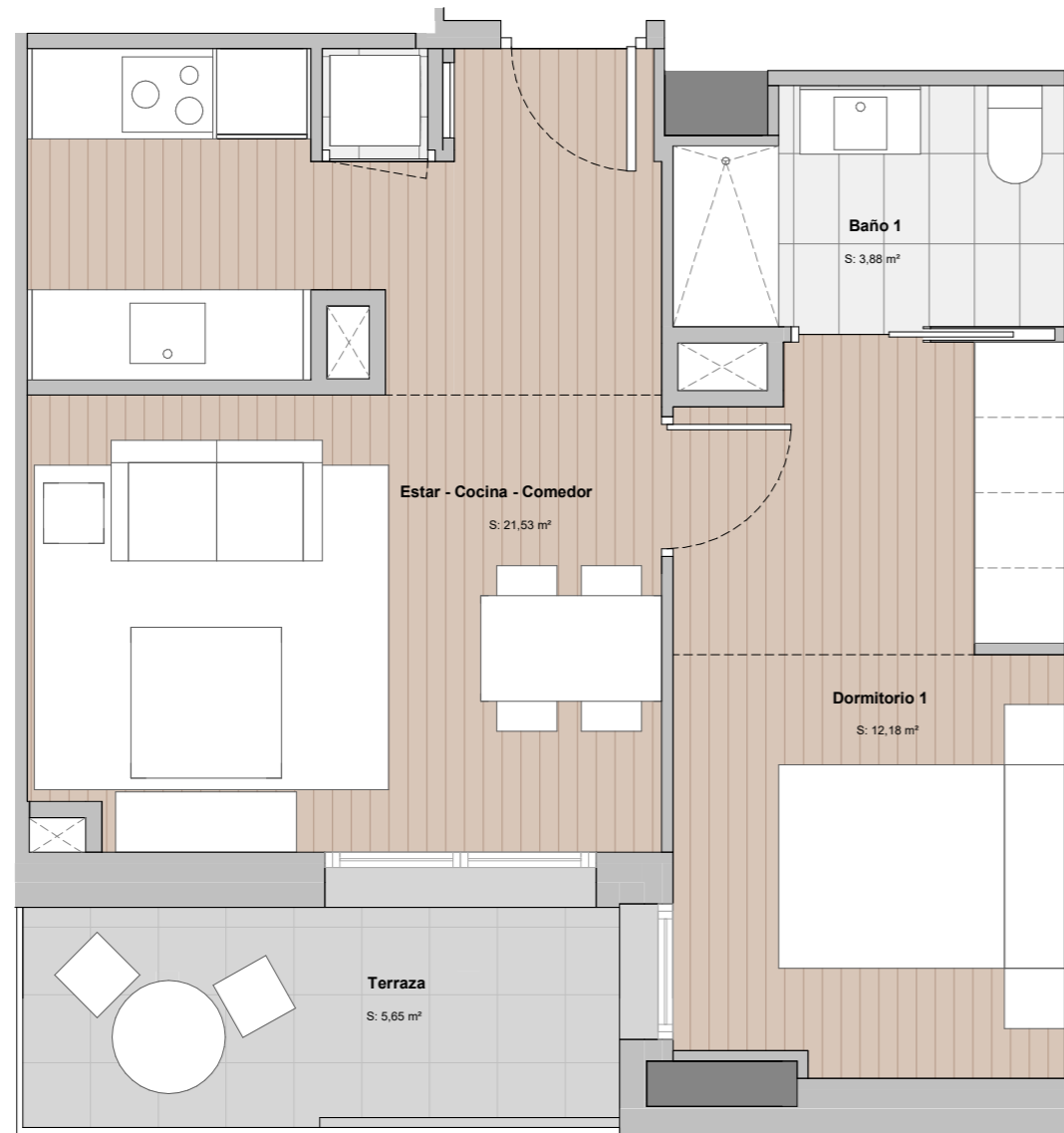
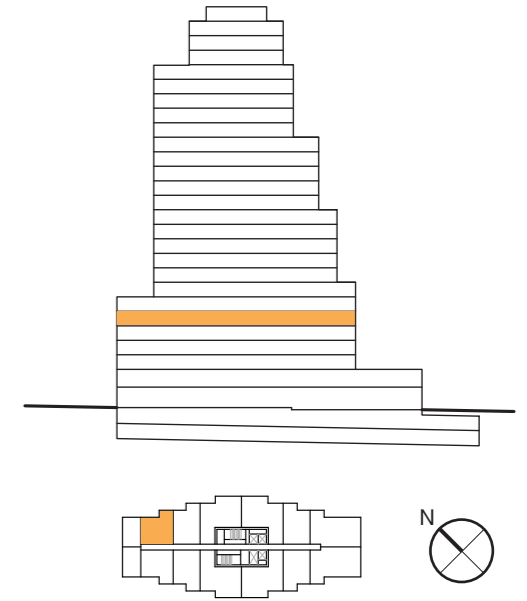
· Las viviendas se entregarán con los armarios empotrados y los muebles sanitarios de baños y cocina. El resto de los muebles que figuran en el presente documento son orientativos y no forman parte de la vivienda.

· La certificación de consumo energético final será la definida según proyecto arquitectónico.

· Este plano es informativo y no constituye ningún documento contractual. La promotora se reserva la facultad de modificar, por imperativo de las administraciones competentes y por las directrices de la dirección facultativa, las características, distribuciones y superficies mostradas en el plano.

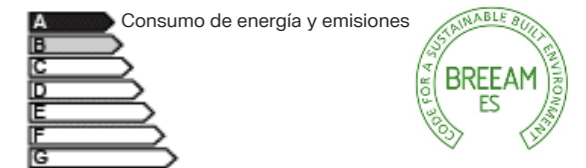
TORRE BARCELÓ

LIVING



P5 - 03

SUP. CONSTRUIDA:	45,48	m²
SUP. EXTERIOR:	6,00	m²
SUP. CONS.+ E.COMUNES:	58,07	m²



CERTIFICACIÓN DE CONSUMO ENERGÉTICO

NOTAS:

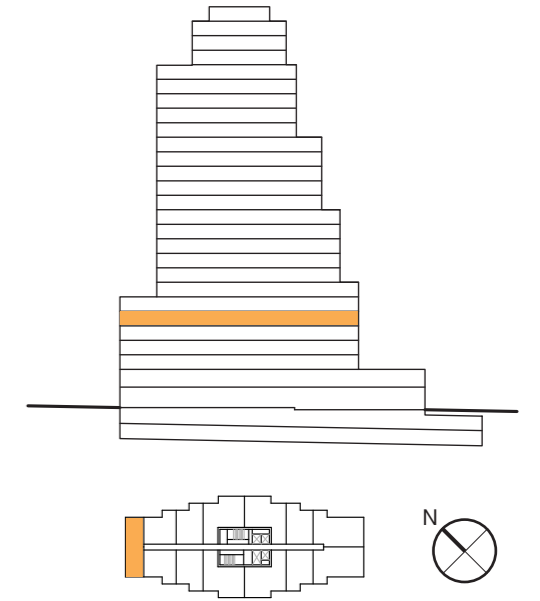
· Las viviendas se entregarán con los armarios empotrados y los muebles sanitarios de baños y cocina. El resto de los muebles que figuran en el presente documento son orientativos y no forman parte de la vivienda.

· La certificación de consumo energético final será la definida según proyecto arquitectónico.

· Este plano es informativo y no constituye ningún documento contractual. La promotora se reserva la facultad de modificar, por imperativo de las administraciones competentes y por las directrices de la dirección facultativa, las características, distribuciones y superficies mostradas en el plano.

TORRE BARCELÓ

LIVING



Dormitorio 1
S: 13,86 m²

Baño 1
S: 4,98 m²

Cocina
S: 4,94 m²

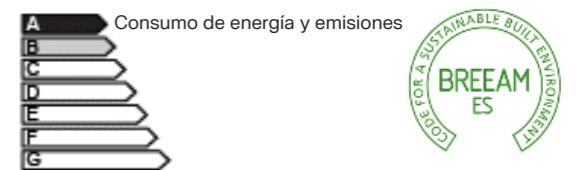
Estar - Comedor
S: 14,84 m²

Terraza
S: 10,92 m²

Vestibulo
S: 6,39 m²

P5 - 04

SUP. CONSTRUIDA:	55,65	m²
SUP. EXTERIOR:	11,70	m²
SUP. CONS.+ E.COMUNES:	71,05	m²



CERTIFICACIÓN DE CONSUMO ENERGÉTICO

NOTAS:

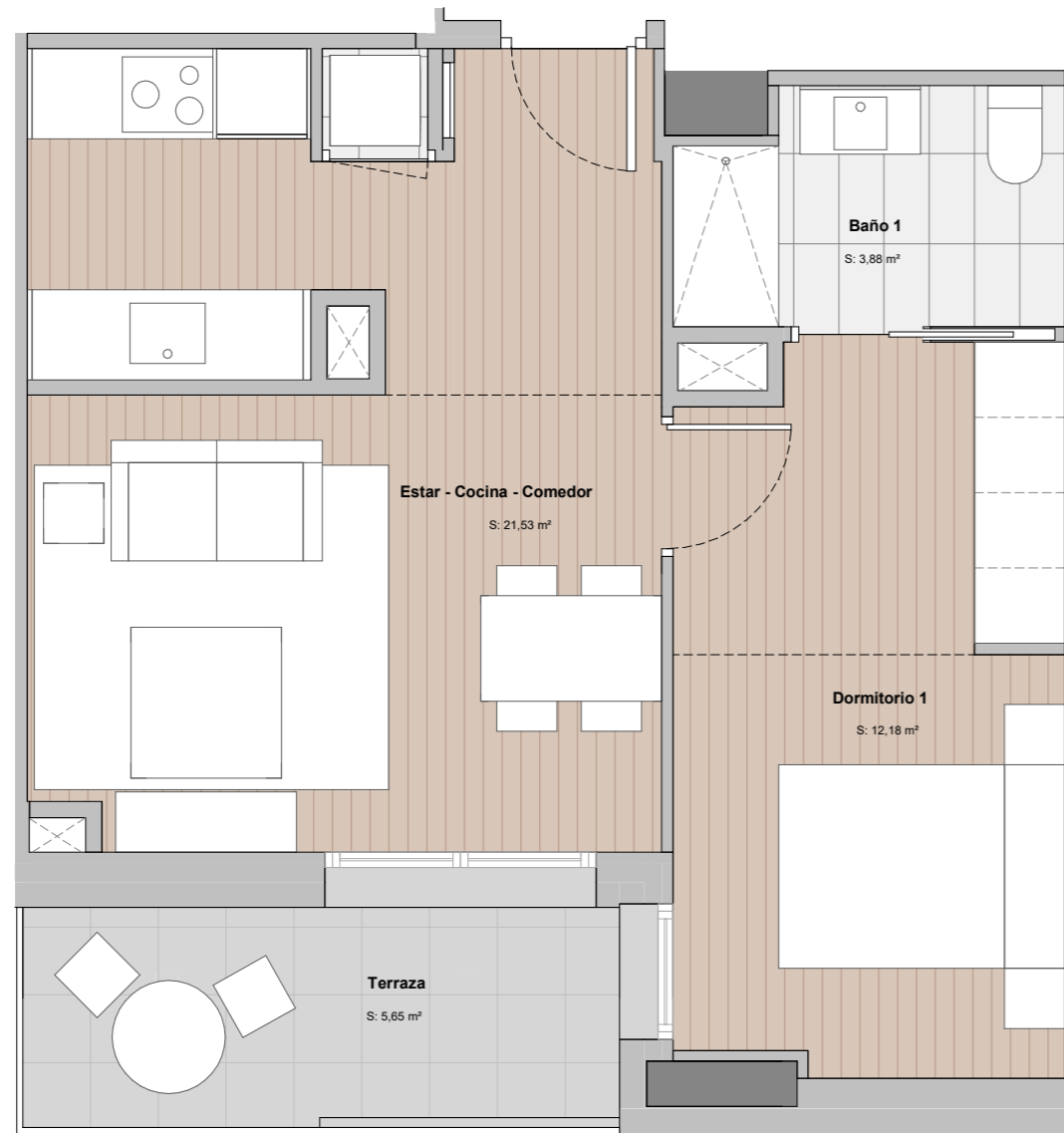
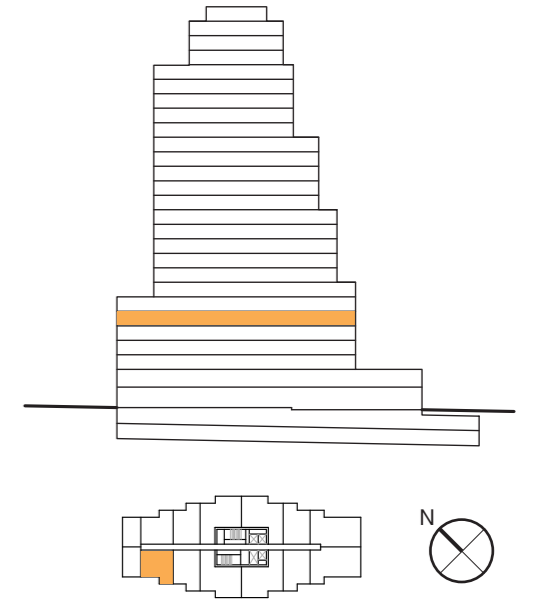
· Las viviendas se entregarán con los armarios empotrados y los muebles sanitarios de baños y cocina. El resto de los muebles que figuran en el presente documento son orientativos y no forman parte de la vivienda.

· La certificación de consumo energético final será la definida según proyecto arquitectónico.

· Este plano es informativo y no constituye ningún documento contractual. La promotora se reserva la facultad de modificar, por imperativo de las administraciones competentes y por las directrices de la dirección facultativa, las características, distribuciones y superficies mostradas en el plano.

TORRE BARCELÓ

LIVING



P5 - 05

SUP. CONSTRUIDA:	45,48	m²
SUP. EXTERIOR:	6,00	m²
SUP. CONS.+ E.COMUNES:	58,07	m²

A Consumo de energía y emisiones



CERTIFICACIÓN DE CONSUMO ENERGÉTICO

NOTAS:

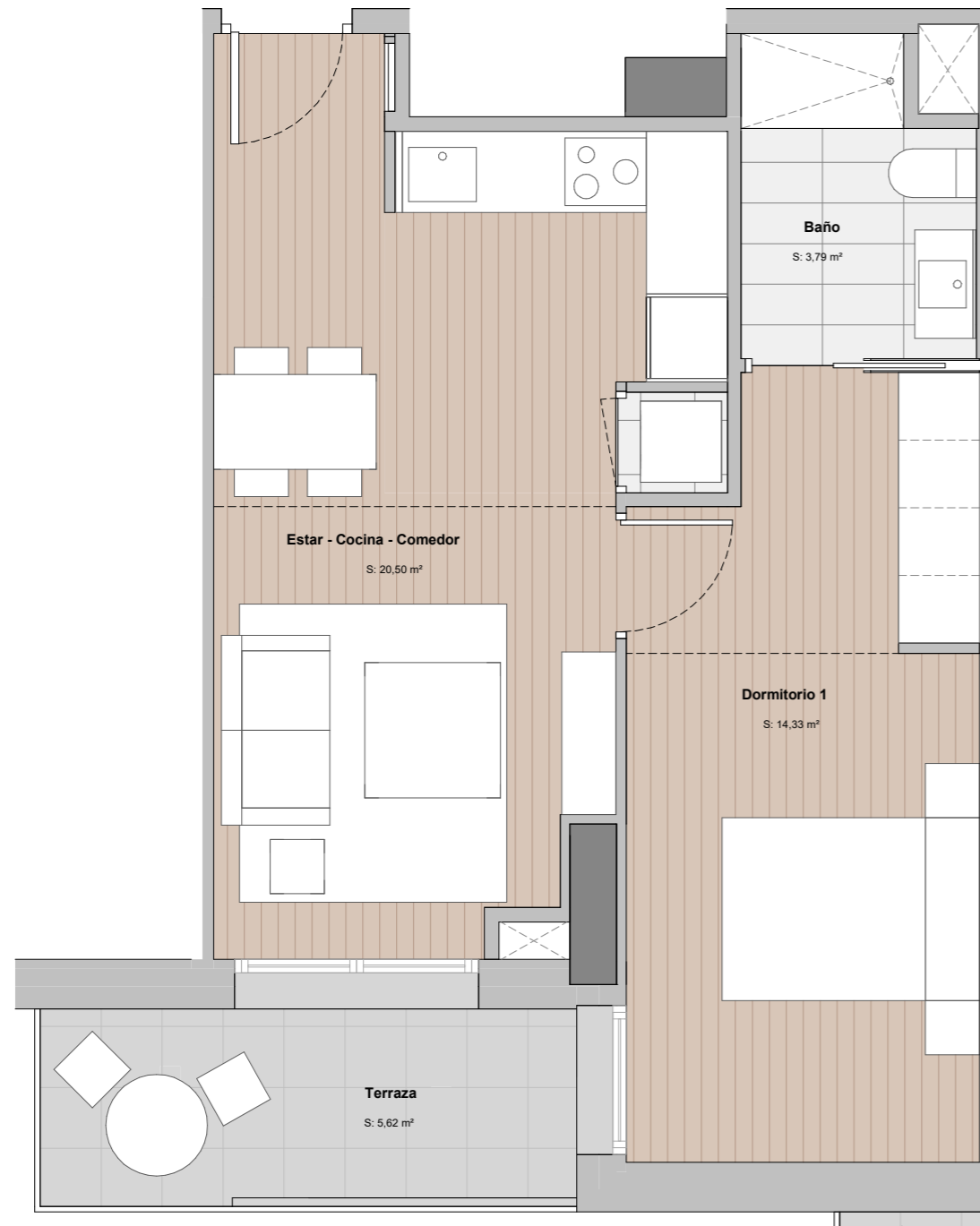
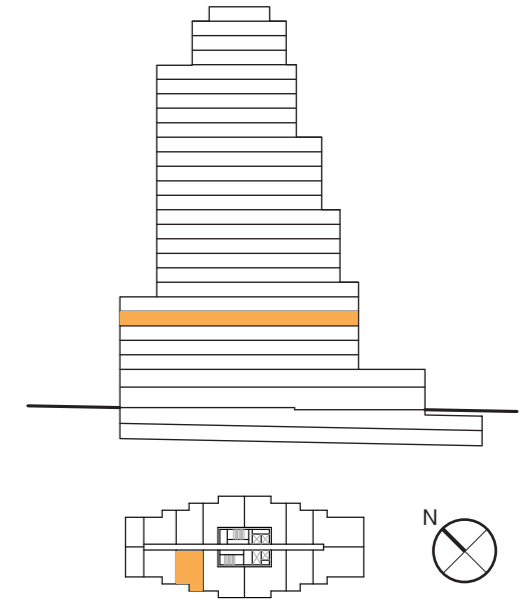
· Las viviendas se entregarán con los armarios empotrados y los muebles sanitarios de baños y cocina. El resto de los muebles que figuran en el presente documento son orientativos y no forman parte de la vivienda.

· La certificación de consumo energético final será la definida según proyecto arquitectónico.

· Este plano es informativo y no constituye ningún documento contractual. La promotora se reserva la facultad de modificar, por imperativo de las administraciones competentes y por las directrices de la dirección facultativa, las características, distribuciones y superficies mostradas en el plano.

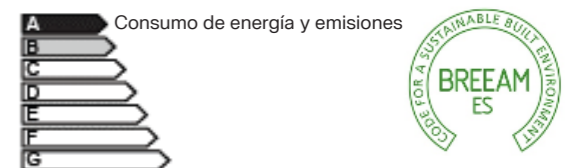
TORRE BARCELÓ

LIVING



P5 - 06

SUP. CONSTRUIDA:	47,02	m²
SUP. EXTERIOR:	6,00	m²
SUP. CONS.+ E.COMUNES:	60,04	m²



CERTIFICACIÓN DE CONSUMO ENERGÉTICO

NOTAS:

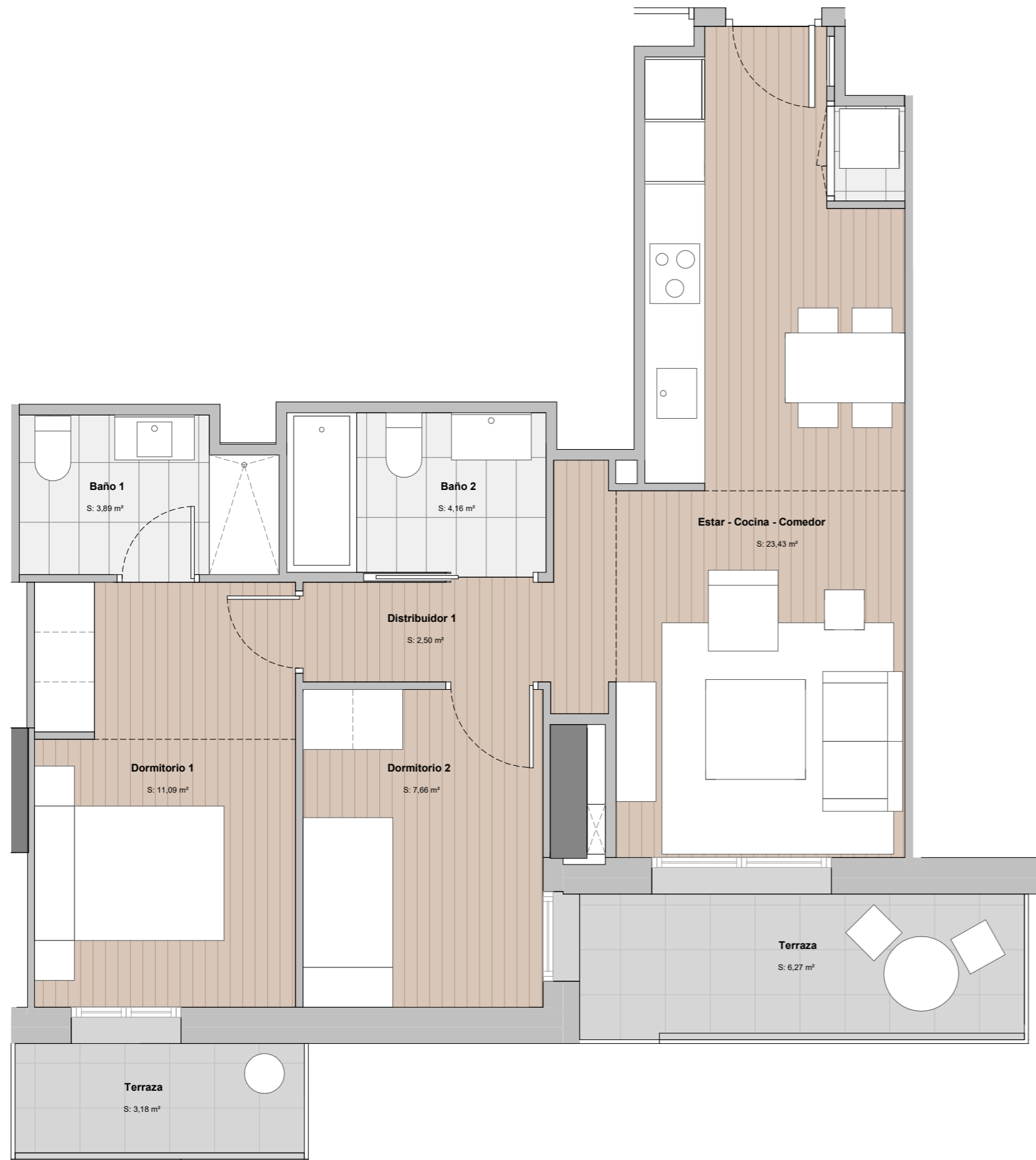
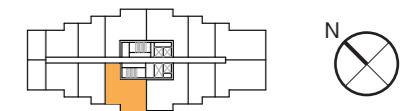
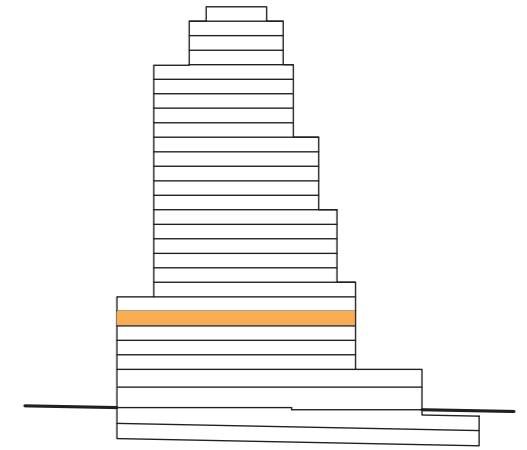
· Las viviendas se entregarán con los armarios empotrados y los muebles sanitarios de baños y cocina. El resto de los muebles que figuran en el presente documento son orientativos y no forman parte de la vivienda.

· La certificación de consumo energético final será la definida según proyecto arquitectónico.

· Este plano es informativo y no constituye ningún documento contractual. La promotora se reserva la facultad de modificar, por imperativo de las administraciones competentes y por las directrices de la dirección facultativa, las características, distribuciones y superficies mostradas en el plano.

TORRE BARCELÓ

LIVING



P5 - 07

SUP. CONSTRUIDA:	69,45	m²
SUP. EXTERIOR:	10,35	m²
SUP. CONS.+ E.COMUNES:	88,67	m²

A Consumo de energía y emisiones



CERTIFICACIÓN DE CONSUMO ENERGÉTICO

NOTAS:

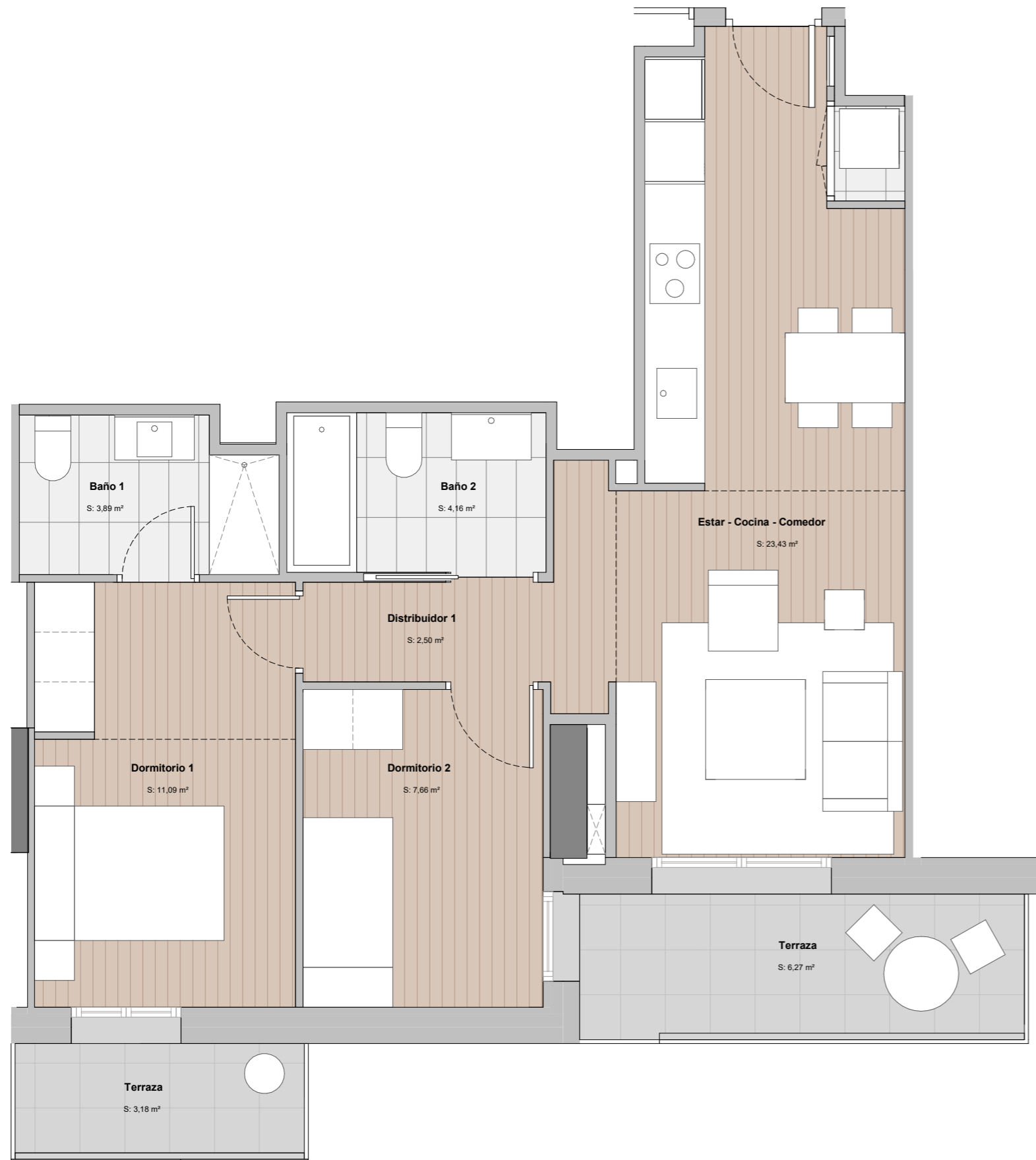
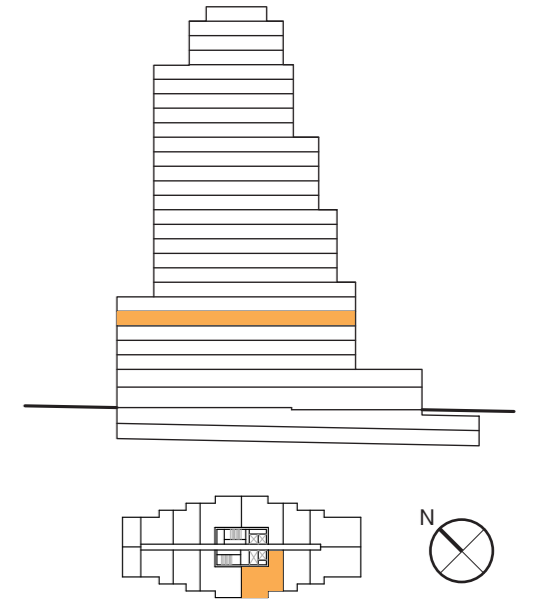
· Las viviendas se entregarán con los armarios empotrados y los muebles sanitarios de baños y cocina. El resto de los muebles que figuran en el presente documento son orientativos y no forman parte de la vivienda.

· La certificación de consumo energético final será la definida según proyecto arquitectónico.

· Este plano es informativo y no constituye ningún documento contractual. La promotora se reserva la facultad de modificar, por imperativo de las administraciones competentes y por las directrices de la dirección facultativa, las características, distribuciones y superficies mostradas en el plano.

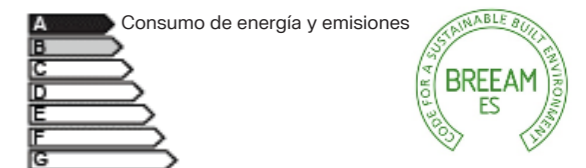
TORRE BARCELÓ

LIVING



P5 - 08

SUP. CONSTRUIDA:	69,45	m²
SUP. EXTERIOR:	10,35	m²
SUP. CONS.+ E.COMUNES:	88,67	m²



CERTIFICACIÓN DE CONSUMO ENERGÉTICO

NOTAS:

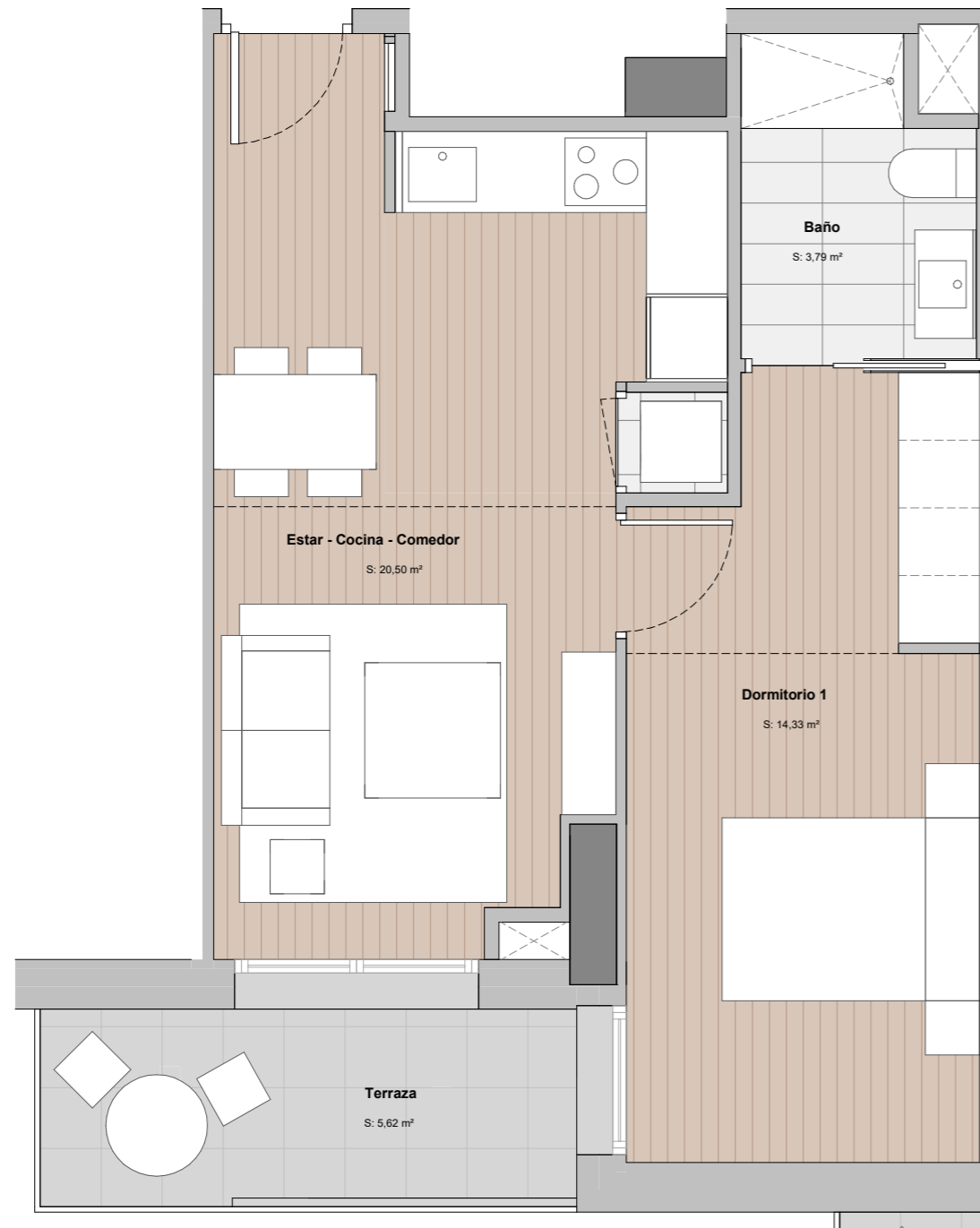
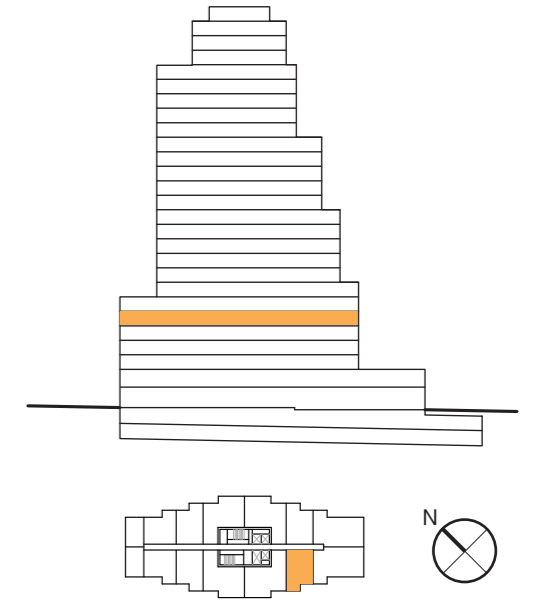
· Las viviendas se entregarán con los armarios empotrados y los muebles sanitarios de baños y cocina. El resto de los muebles que figuran en el presente documento son orientativos y no forman parte de la vivienda.

· La certificación de consumo energético final será la definida según proyecto arquitectónico.

· Este plano es informativo y no constituye ningún documento contractual. La promotora se reserva la facultad de modificar, por imperativo de las administraciones competentes y por las directrices de la dirección facultativa, las características, distribuciones y superficies mostradas en el plano.

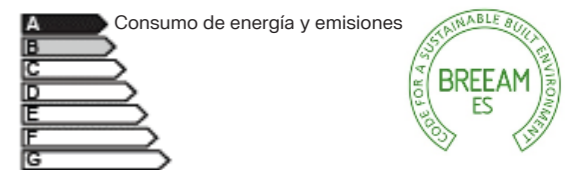
TORRE BARCELÓ

LIVING



P5 - 09

SUP. CONSTRUIDA:	47,02	m²
SUP. EXTERIOR:	6,00	m²
SUP. CONS.+ E.COMUNES:	60,04	m²



CERTIFICACIÓN DE CONSUMO ENERGÉTICO

NOTAS:

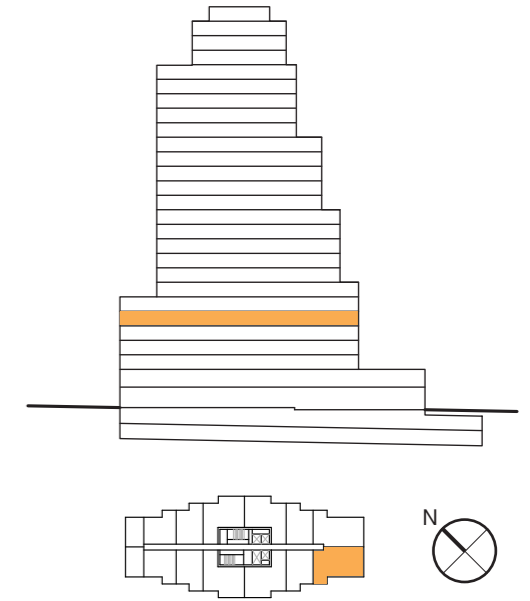
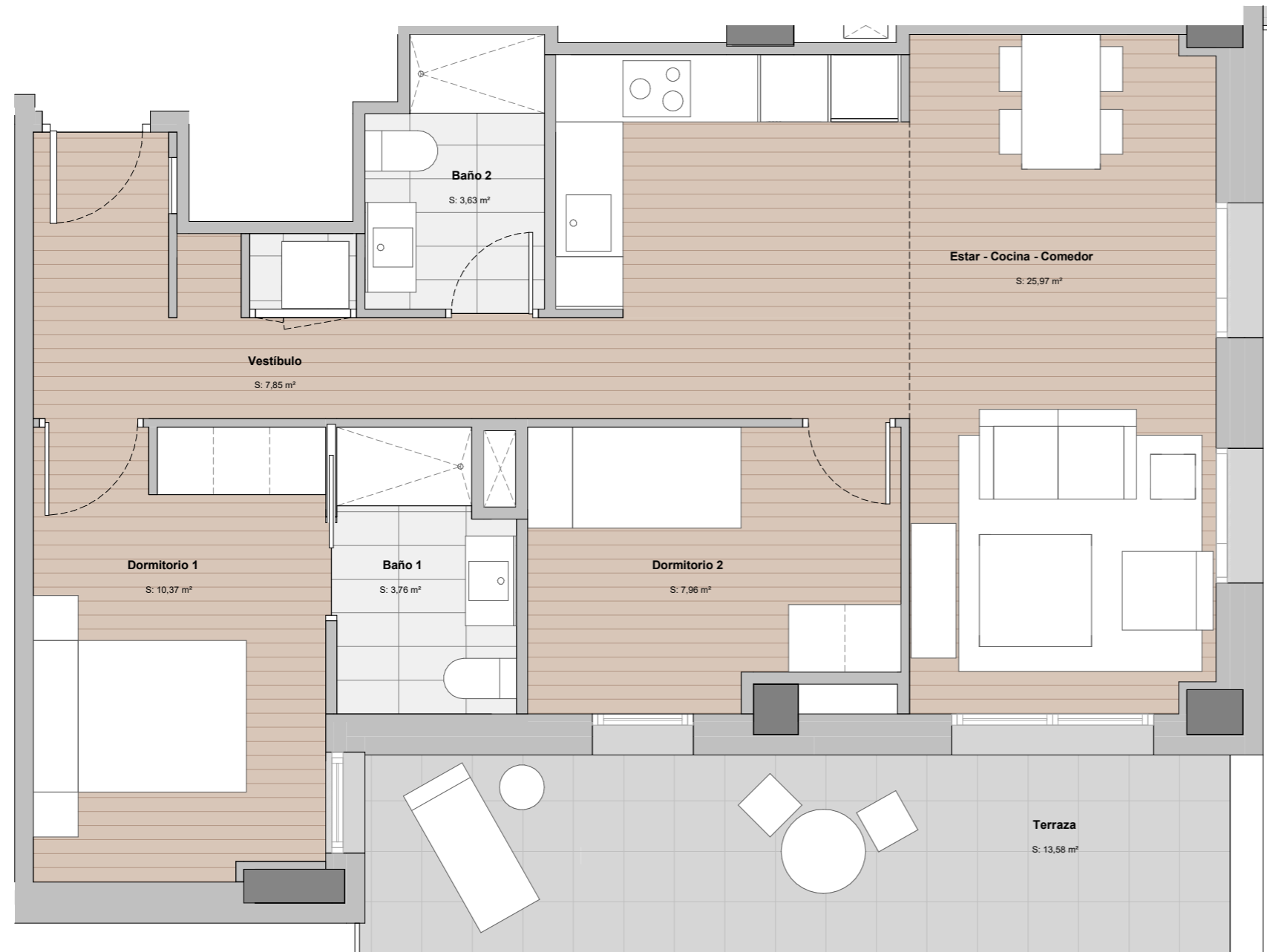
· Las viviendas se entregarán con los armarios empotrados y los muebles sanitarios de baños y cocina. El resto de los muebles que figuran en el presente documento son orientativos y no forman parte de la vivienda.

· La certificación de consumo energético final será la definida según proyecto arquitectónico.

· Este plano es informativo y no constituye ningún documento contractual. La promotora se reserva la facultad de modificar, por imperativo de las administraciones competentes y por las directrices de la dirección facultativa, las características, distribuciones y superficies mostradas en el plano.

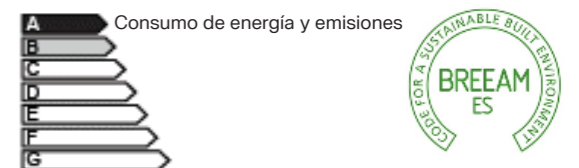
TORRE BARCELÓ

LIVING



P5 - 10

SUP. CONSTRUIDA:	74,40 m²
SUP. EXTERIOR:	14,40 m²
SUP. CONS.+ E.COMUNES:	95,00 m²



CERTIFICACIÓN DE CONSUMO ENERGÉTICO

NOTAS:

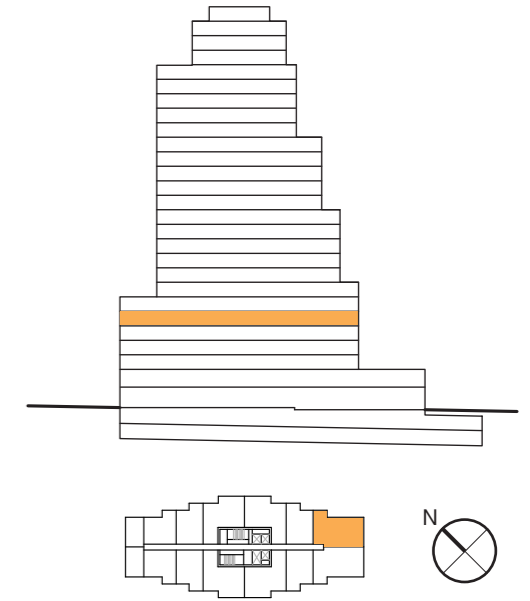
· Las viviendas se entregarán con los armarios empotrados y los muebles sanitarios de baños y cocina. El resto de los muebles que figuran en el presente documento son orientativos y no forman parte de la vivienda.

· La certificación de consumo energético final será la definida según proyecto arquitectónico.

· Este plano es informativo y no constituye ningún documento contractual. La promotora se reserva la facultad de modificar, por imperativo de las administraciones competentes y por las directrices de la dirección facultativa, las características, distribuciones y superficies mostradas en el plano.

TORRE BARCELÓ

LIVING



P5 - 11

SUP. CONSTRUIDA:	74,40	m²
SUP. EXTERIOR:	18,93	m²
SUP. CONS.+ E.COMUNES:	95,00	m²

A Consumo de energía y emisiones



CERTIFICACIÓN DE CONSUMO ENERGÉTICO

NOTAS:

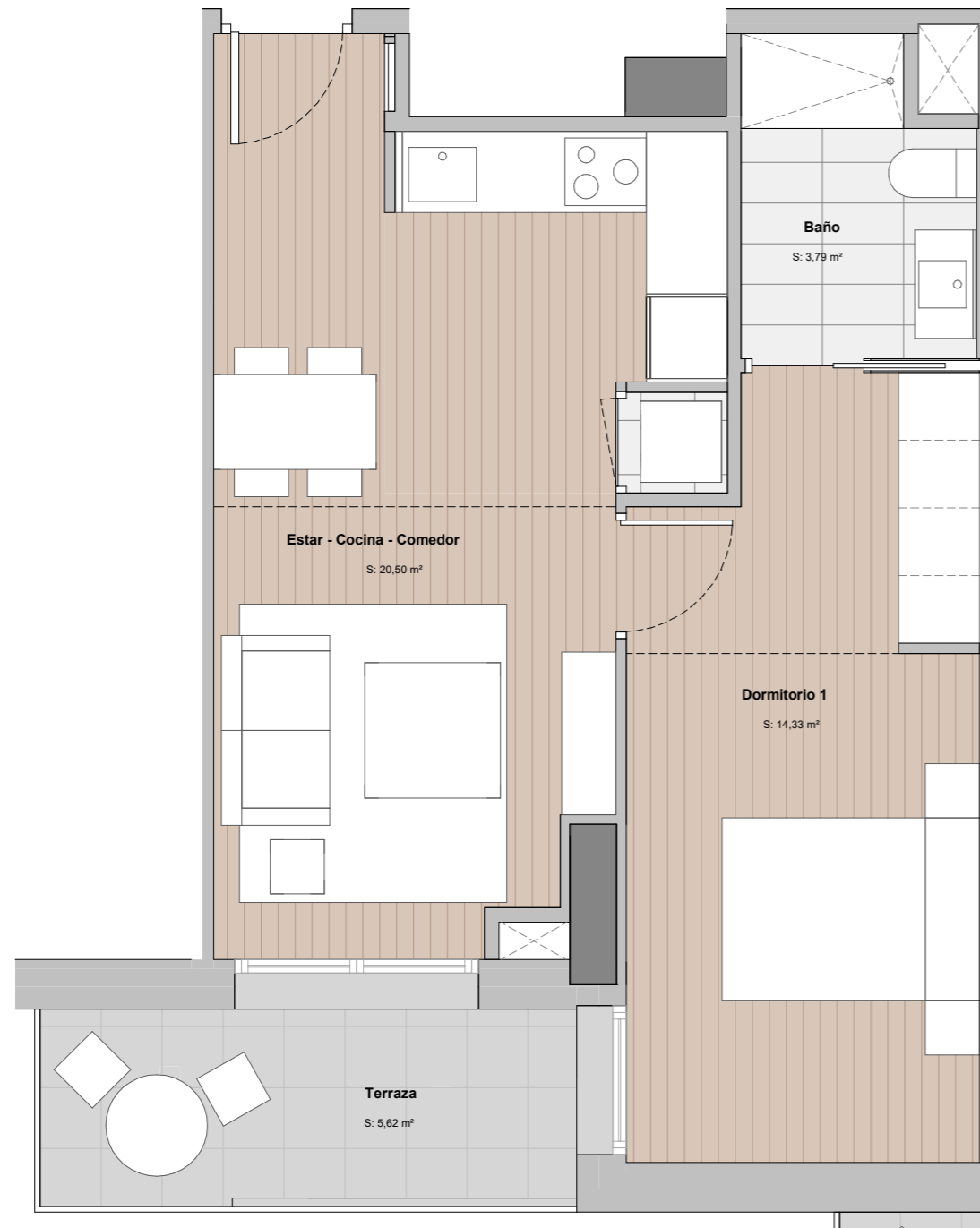
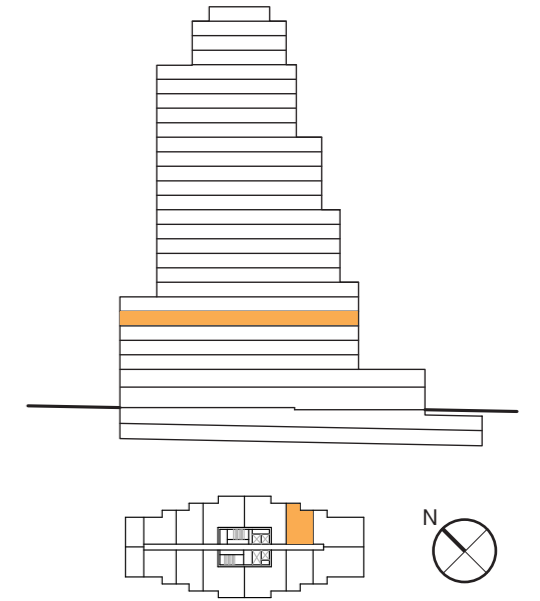
· Las viviendas se entregarán con los armarios empotrados y los muebles sanitarios de baños y cocina. El resto de los muebles que figuran en el presente documento son orientativos y no forman parte de la vivienda.

· La certificación de consumo energético final será la definida según proyecto arquitectónico.

· Este plano es informativo y no constituye ningún documento contractual. La promotora se reserva la facultad de modificar, por imperativo de las administraciones competentes y por las directrices de la dirección facultativa, las características, distribuciones y superficies mostradas en el plano.

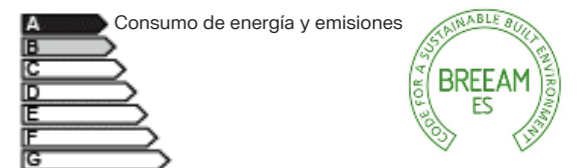
TORRE BARCELÓ

LIVING



P5 - 12

SUP. CONSTRUIDA:	47,02	m²
SUP. EXTERIOR:	6,00	m²
SUP. CONS.+ E.COMUNES:	60,04	m²



CERTIFICACIÓN DE CONSUMO ENERGÉTICO

NOTAS:

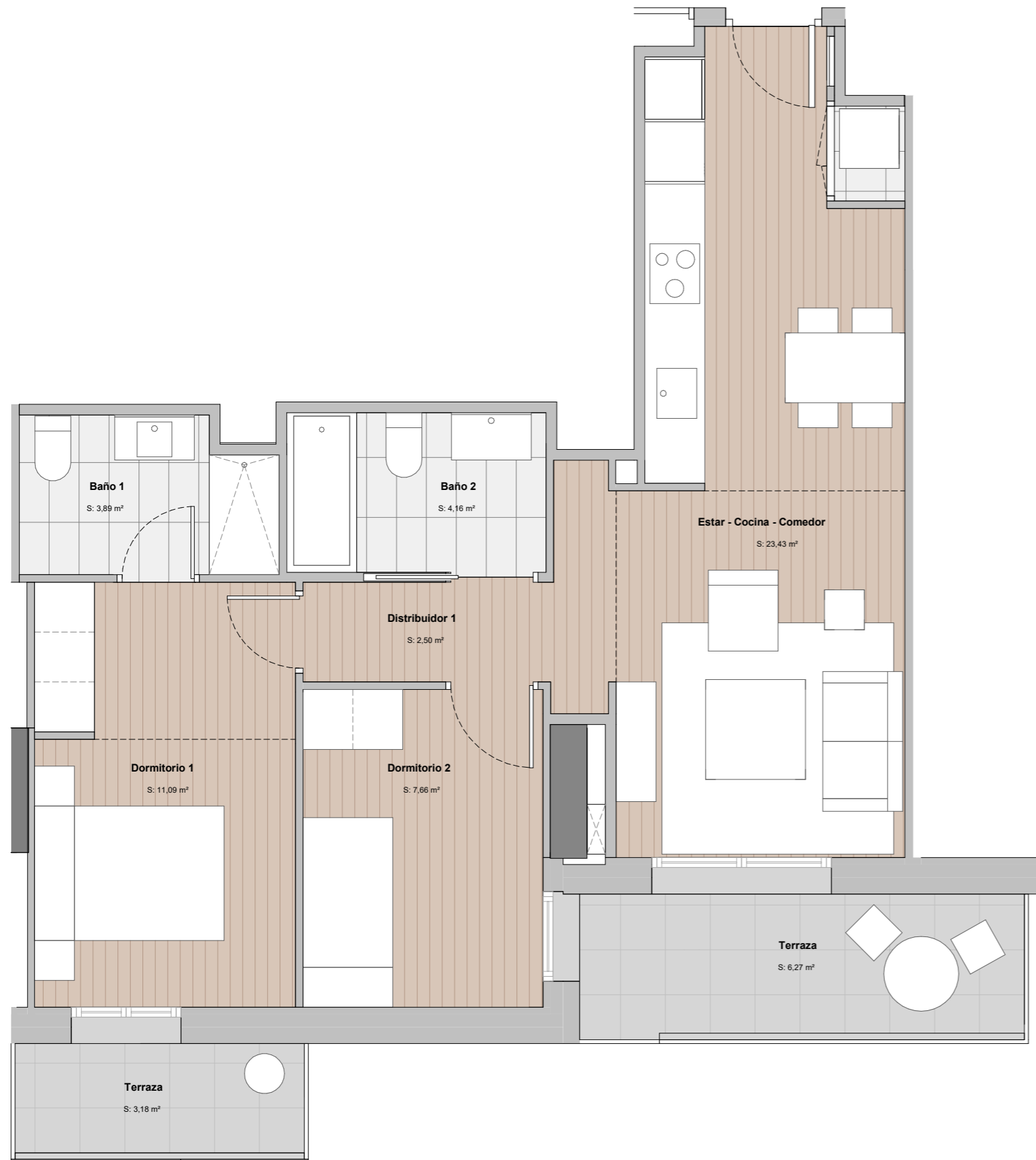
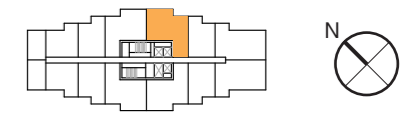
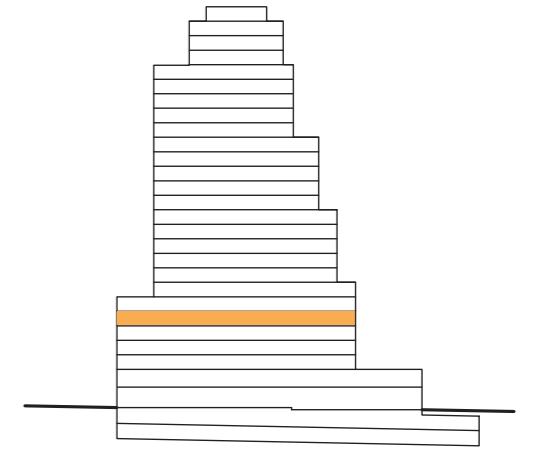
· Las viviendas se entregarán con los armarios empotrados y los muebles sanitarios de baños y cocina. El resto de los muebles que figuran en el presente documento son orientativos y no forman parte de la vivienda.

· La certificación de consumo energético final será la definida según proyecto arquitectónico.

· Este plano es informativo y no constituye ningún documento contractual. La promotora se reserva la facultad de modificar, por imperativo de las administraciones competentes y por las directrices de la dirección facultativa, las características, distribuciones y superficies mostradas en el plano.

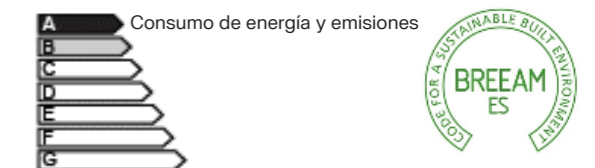
TORRE BARCELÓ

LIVING



P5 - 13

SUP. CONSTRUIDA:	69,45 m²
SUP. EXTERIOR:	10,35 m²
SUP. CONS.+ E.COMUNES:	88,67 m²



CERTIFICACIÓN DE CONSUMO ENERGÉTICO

NOTAS:

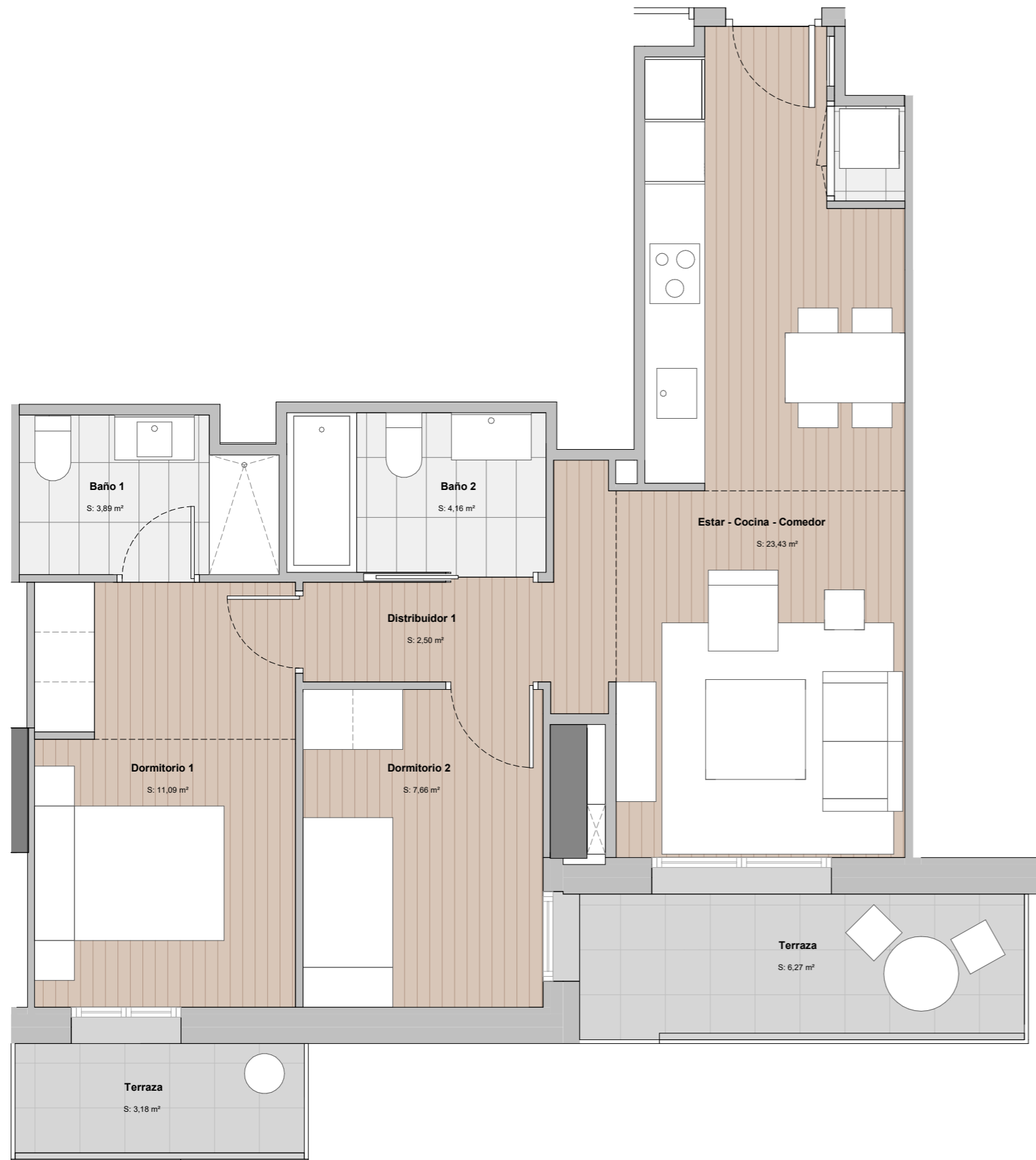
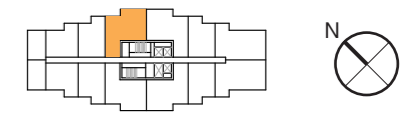
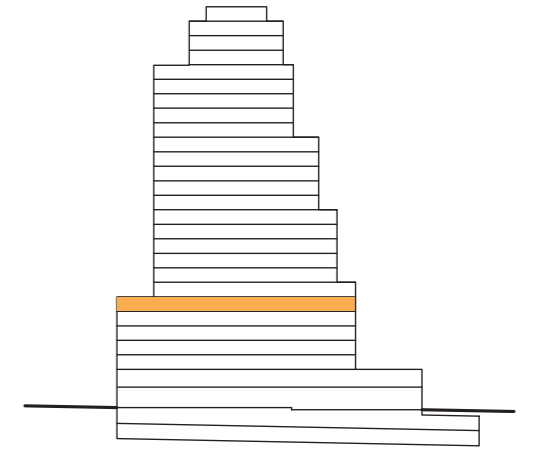
· Las viviendas se entregarán con los armarios empotrados y los muebles sanitarios de baños y cocina. El resto de los muebles que figuran en el presente documento son orientativos y no forman parte de la vivienda.

· La certificación de consumo energético final será la definida según proyecto arquitectónico.

· Este plano es informativo y no constituye ningún documento contractual. La promotora se reserva la facultad de modificar, por imperativo de las administraciones competentes y por las directrices de la dirección facultativa, las características, distribuciones y superficies mostradas en el plano.

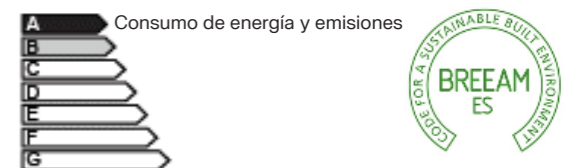
TORRE BARCELÓ

LIVING



P6 - 01

SUP. CONSTRUIDA:	69,45	m²
SUP. EXTERIOR:	10,35	m²
SUP. CONS.+ E.COMUNES:	88,67	m²



CERTIFICACIÓN DE CONSUMO ENERGÉTICO

NOTAS:

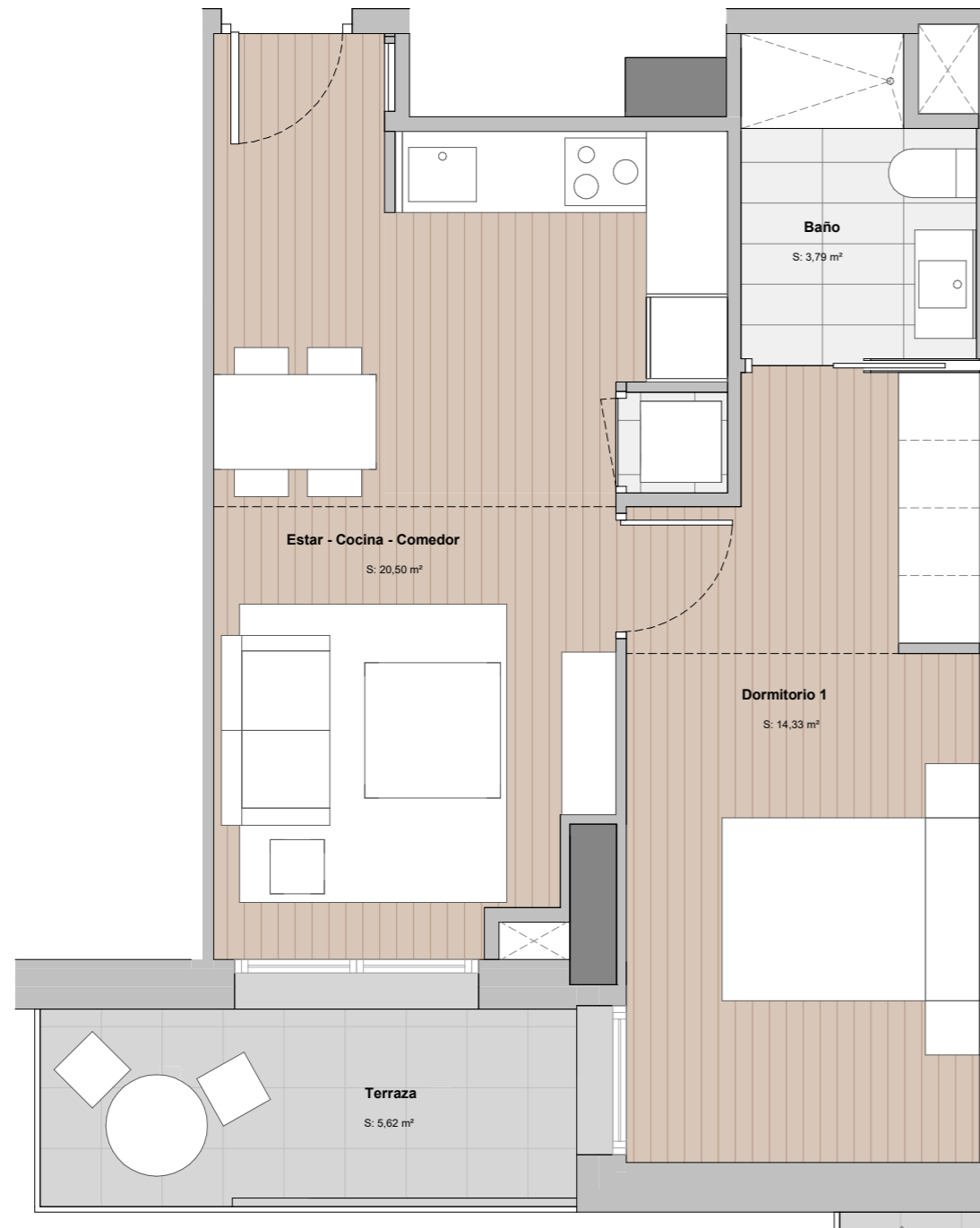
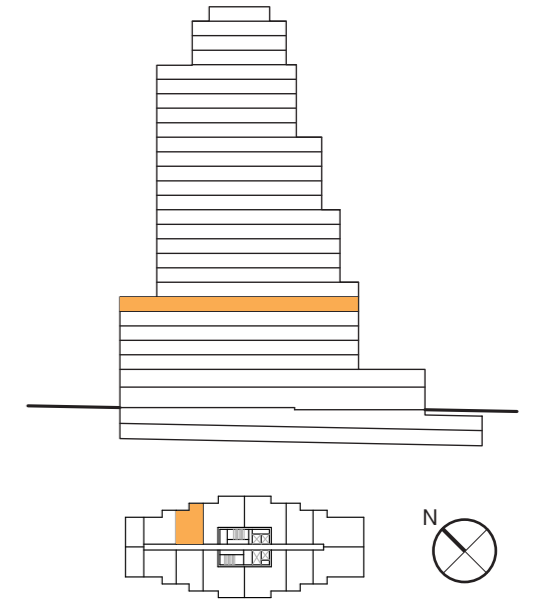
· Las viviendas se entregarán con los armarios empotrados y los muebles sanitarios de baños y cocina. El resto de los muebles que figuran en el presente documento son orientativos y no forman parte de la vivienda.

· La certificación de consumo energético final será la definida según proyecto arquitectónico.

· Este plano es informativo y no constituye ningún documento contractual. La promotora se reserva la facultad de modificar, por imperativo de las administraciones competentes y por las directrices de la dirección facultativa, las características, distribuciones y superficies mostradas en el plano.

TORRE BARCELÓ

LIVING



Estar - Cocina - Comedor
S: 20,50 m²

Dormitorio 1
S: 14,33 m²

Baño
S: 3,79 m²

Terraza
S: 5,62 m²

P6 - 02

SUP. CONSTRUIDA:	47,02 m²
SUP. EXTERIOR:	6,00 m²
SUP. CONS.+ E.COMUNES:	60,04 m²

A Consumo de energía y emisiones



CERTIFICACIÓN DE CONSUMO ENERGÉTICO

NOTAS:

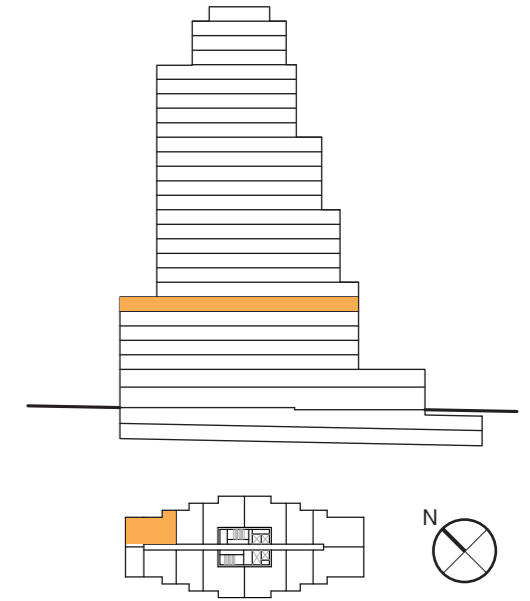
· Las viviendas se entregarán con los armarios empotrados y los muebles sanitarios de baños y cocina. El resto de los muebles que figuran en el presente documento son orientativos y no forman parte de la vivienda.

· La certificación de consumo energético final será la definida según proyecto arquitectónico.

· Este plano es informativo y no constituye ningún documento contractual. La promotora se reserva la facultad de modificar, por imperativo de las administraciones competentes y por las directrices de la dirección facultativa, las características, distribuciones y superficies mostradas en el plano.

TORRE BARCELÓ

LIVING



P6 - 03

SUP. CONSTRUIDA:	74,40	m²
SUP. EXTERIOR:	18,93	m²
SUP. CONS.+ E.COMUNES:	95,00	m²

A Consumo de energía y emisiones



CERTIFICACIÓN DE CONSUMO ENERGÉTICO

NOTAS:

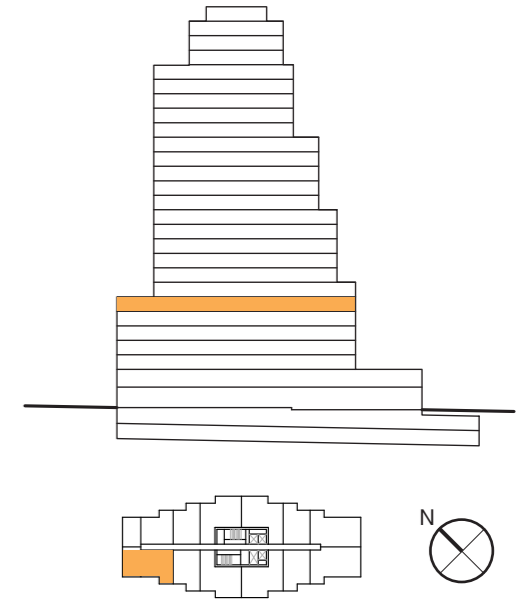
· Las viviendas se entregarán con los armarios empotrados y los muebles sanitarios de baños y cocina. El resto de los muebles que figuran en el presente documento son orientativos y no forman parte de la vivienda.

· La certificación de consumo energético final será la definida según proyecto arquitectónico.

· Este plano es informativo y no constituye ningún documento contractual. La promotora se reserva la facultad de modificar, por imperativo de las administraciones competentes y por las directrices de la dirección facultativa, las características, distribuciones y superficies mostradas en el plano.

TORRE BARCELÓ

LIVING



P6 - 04

SUP. CONSTRUIDA:	74,40 m ²
SUP. EXTERIOR:	14,40 m ²
SUP. CONS.+ E.COMUNES:	95,00 m ²

A Consumo de energía y emisiones



CERTIFICACIÓN DE CONSUMO ENERGÉTICO

NOTAS:

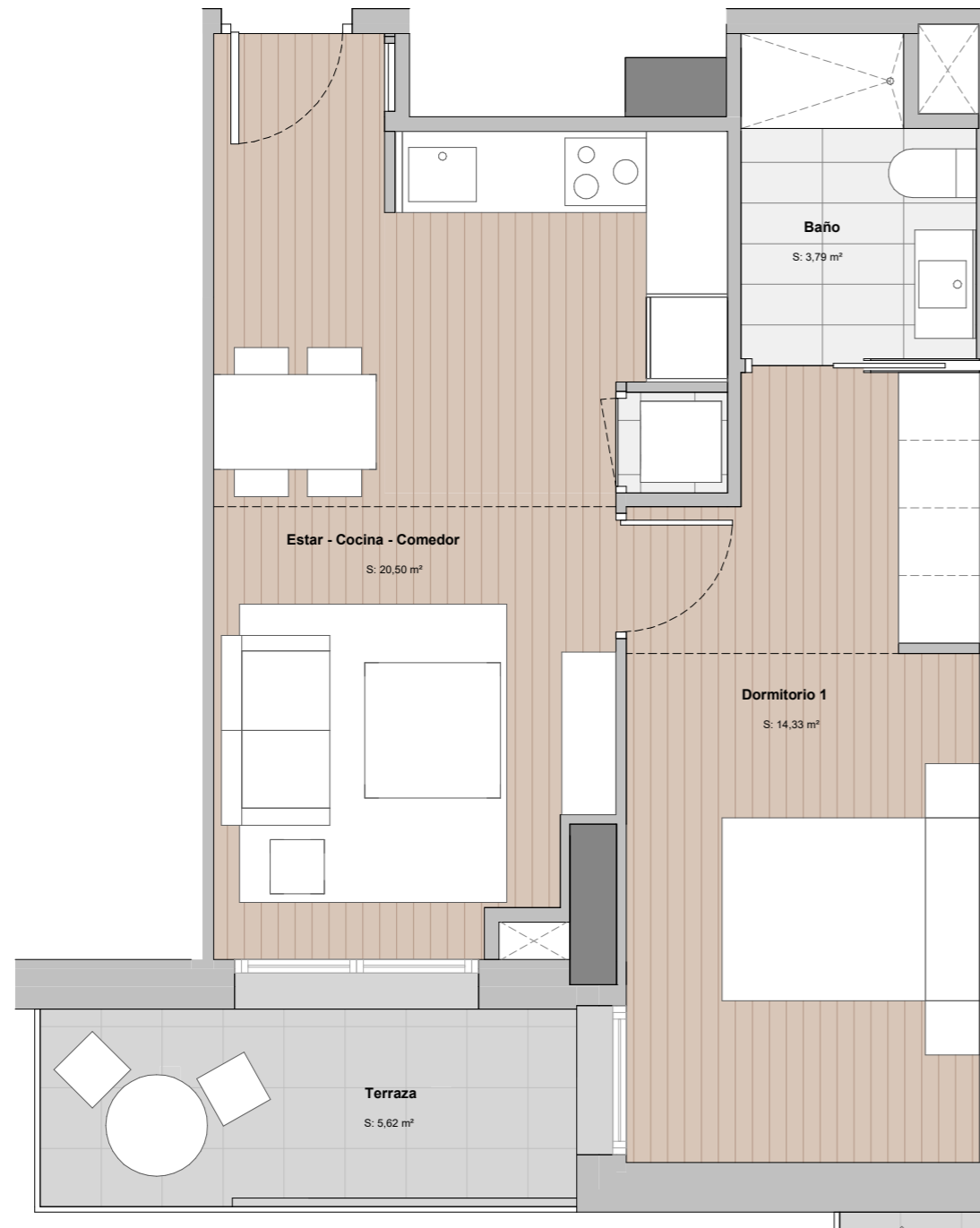
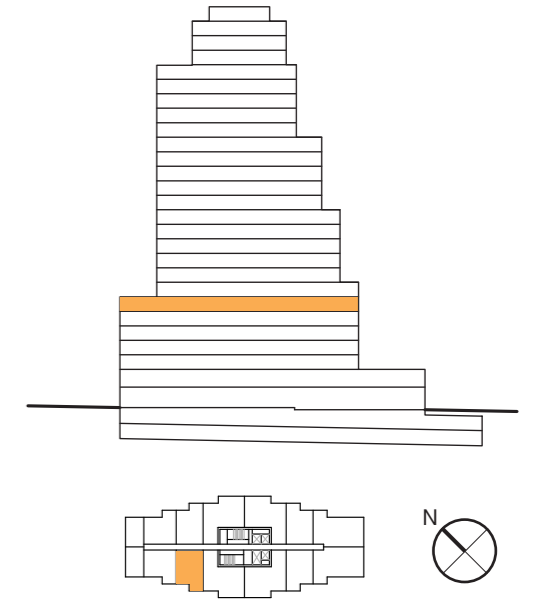
· Las viviendas se entregarán con los armarios empotrados y los muebles sanitarios de baños y cocina. El resto de los muebles que figuran en el presente documento son orientativos y no forman parte de la vivienda.

· La certificación de consumo energético final será la definida según proyecto arquitectónico.

· Este plano es informativo y no constituye ningún documento contractual. La promotora se reserva la facultad de modificar, por imperativo de las administraciones competentes y por las directrices de la dirección facultativa, las características, distribuciones y superficies mostradas en el plano.

TORRE BARCELÓ

LIVING



Estar - Cocina - Comedor
S: 20,50 m²

Dormitorio 1
S: 14,33 m²

Baño
S: 3,79 m²

Terraza
S: 5,62 m²

P6 - 05

SUP. CONSTRUIDA:	47,02	m²
SUP. EXTERIOR:	6,00	m²
SUP. CONS.+ E.COMUNES:	60,04	m²

A Consumo de energía y emisiones



CERTIFICACIÓN DE CONSUMO ENERGÉTICO

NOTAS:

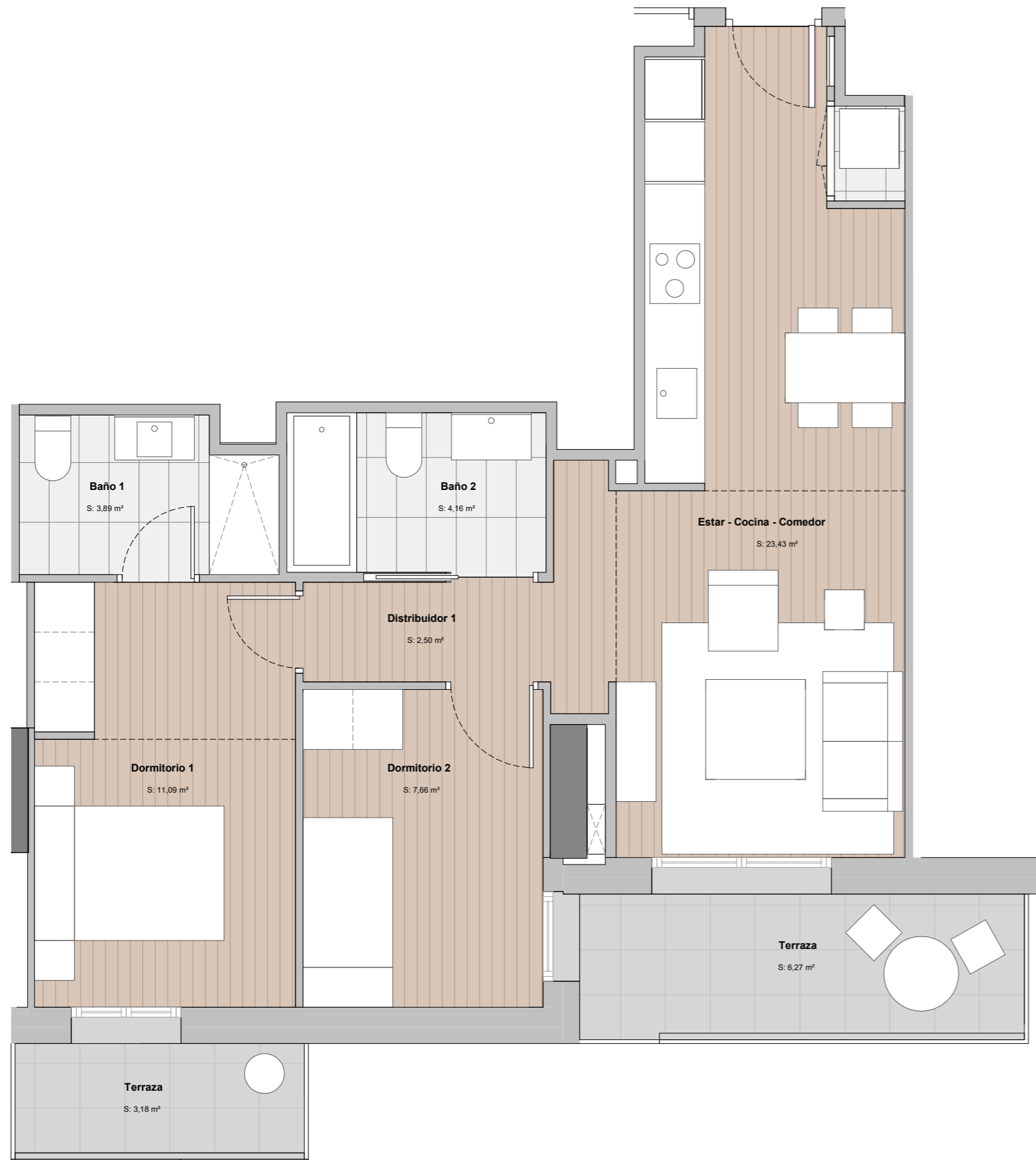
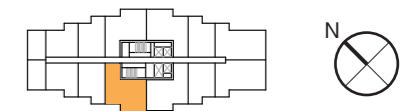
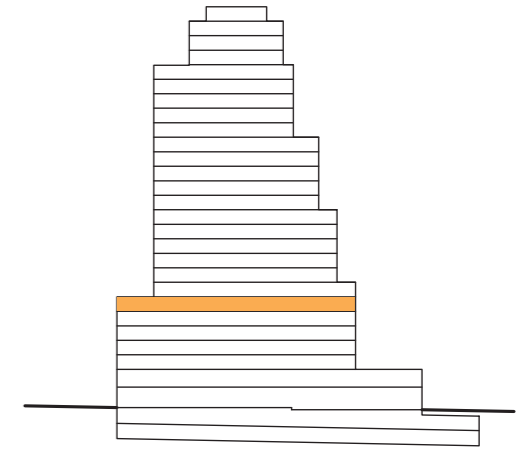
· Las viviendas se entregarán con los armarios empotrados y los muebles sanitarios de baños y cocina. El resto de los muebles que figuran en el presente documento son orientativos y no forman parte de la vivienda.

· La certificación de consumo energético final será la definida según proyecto arquitectónico.

· Este plano es informativo y no constituye ningún documento contractual. La promotora se reserva la facultad de modificar, por imperativo de las administraciones competentes y por las directrices de la dirección facultativa, las características, distribuciones y superficies mostradas en el plano.

TORRE BARCELÓ

LIVING



P6 - 06

SUP. CONSTRUIDA:	69,45	m²
SUP. EXTERIOR:	10,35	m²
SUP. CONS.+ E.COMUNES:	88,67	m²

A Consumo de energía y emisiones



CERTIFICACIÓN DE CONSUMO ENERGÉTICO

NOTAS:

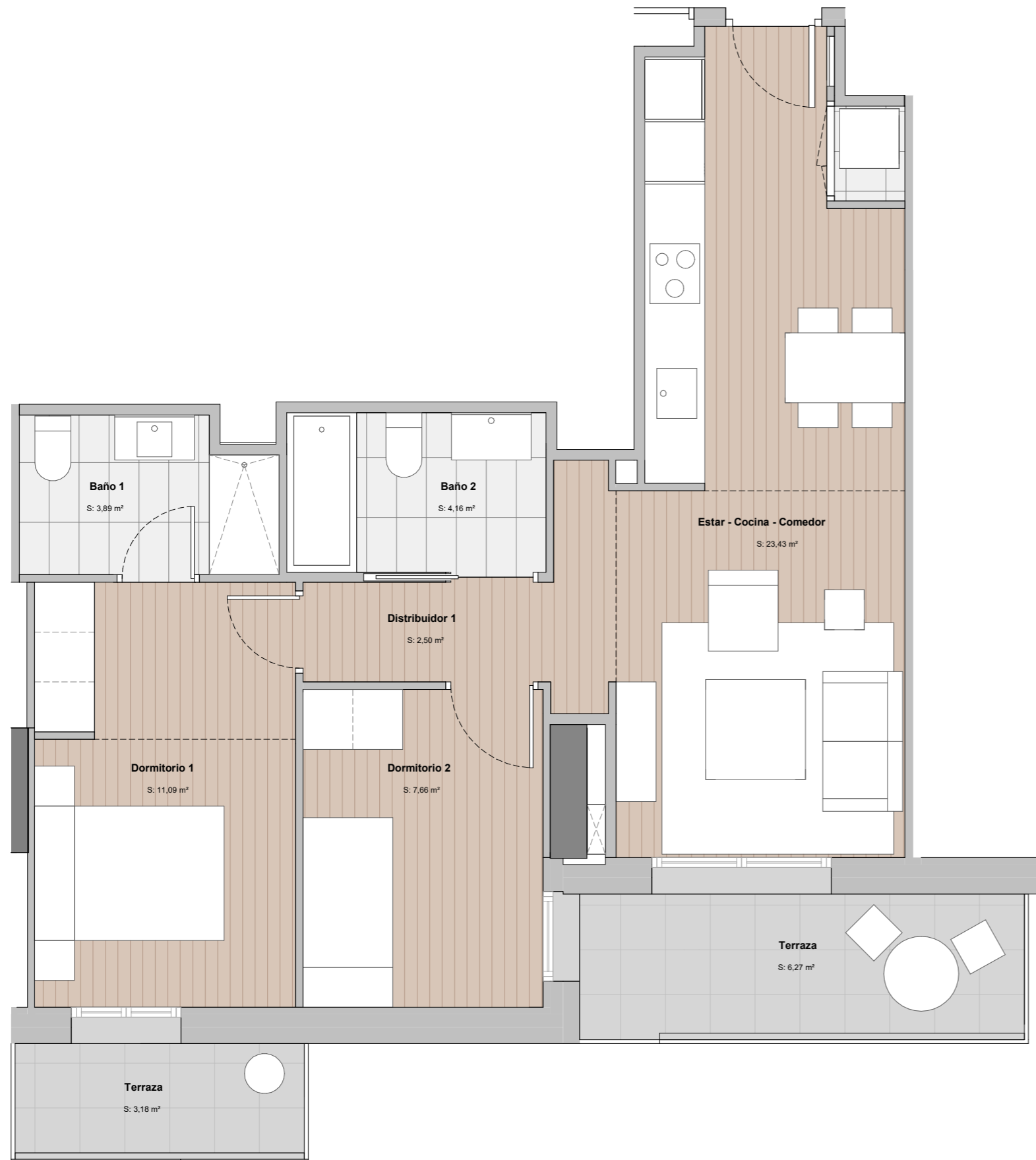
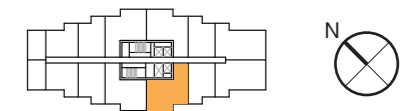
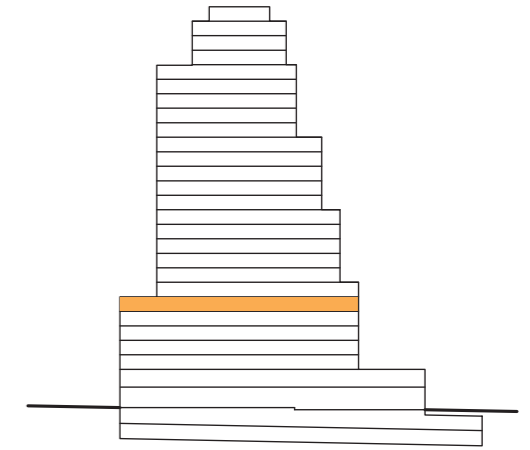
· Las viviendas se entregarán con los armarios empotrados y los muebles sanitarios de baños y cocina. El resto de los muebles que figuran en el presente documento son orientativos y no forman parte de la vivienda.

· La certificación de consumo energético final será la definida según proyecto arquitectónico.

· Este plano es informativo y no constituye ningún documento contractual. La promotora se reserva la facultad de modificar, por imperativo de las administraciones competentes y por las directrices de la dirección facultativa, las características, distribuciones y superficies mostradas en el plano.

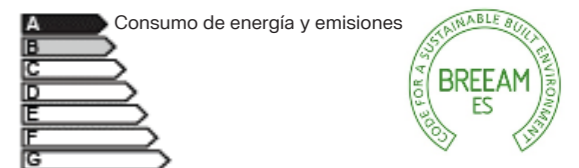
TORRE BARCELÓ

LIVING



P6 - 07

SUP. CONSTRUIDA:	69,45 m²
SUP. EXTERIOR:	10,35 m²
SUP. CONS.+ E.COMUNES:	88,67 m²



CERTIFICACIÓN DE CONSUMO ENERGÉTICO

NOTAS:

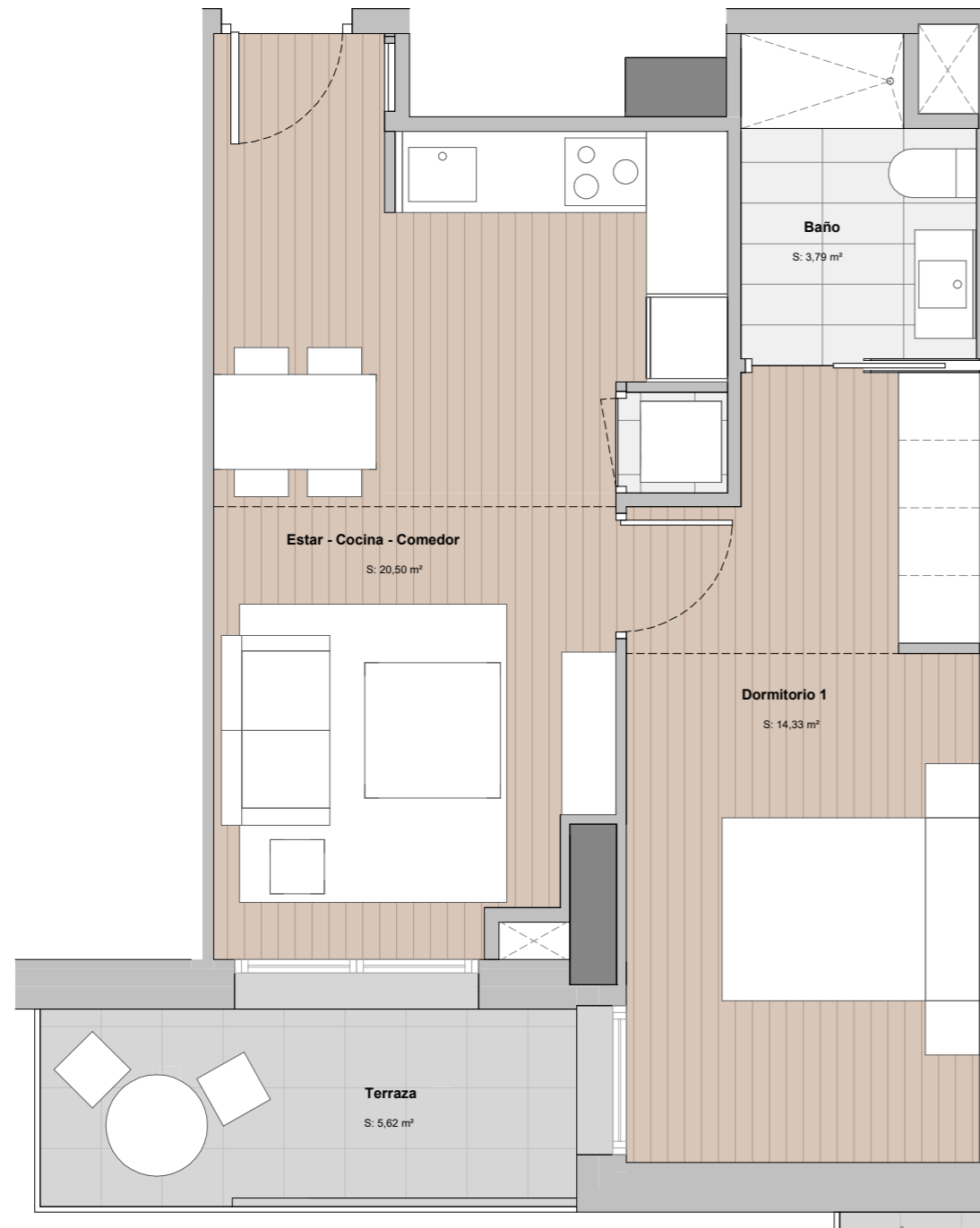
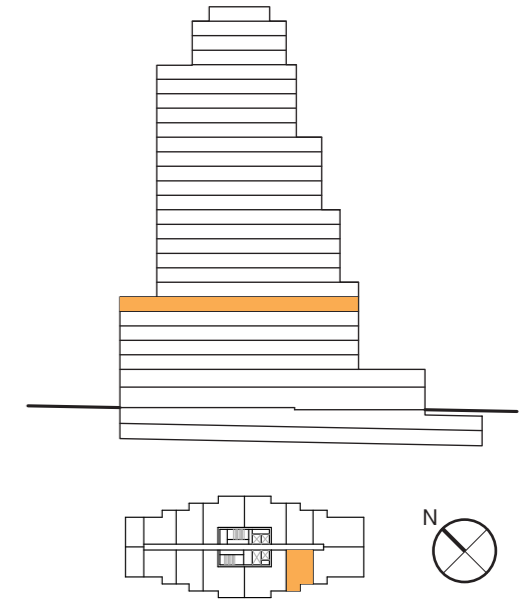
· Las viviendas se entregarán con los armarios empotrados y los muebles sanitarios de baños y cocina. El resto de los muebles que figuran en el presente documento son orientativos y no forman parte de la vivienda.

· La certificación de consumo energético final será la definida según proyecto arquitectónico.

· Este plano es informativo y no constituye ningún documento contractual. La promotora se reserva la facultad de modificar, por imperativo de las administraciones competentes y por las directrices de la dirección facultativa, las características, distribuciones y superficies mostradas en el plano.

TORRE BARCELÓ

LIVING



Estar - Cocina - Comedor
S: 20,50 m²

Dormitorio 1
S: 14,33 m²

Baño
S: 3,79 m²

Terraza
S: 5,62 m²

P6 - 08

SUP. CONSTRUIDA:	47,02 m²
SUP. EXTERIOR:	6,00 m²
SUP. CONS.+ E.COMUNES:	60,04 m²

A Consumo de energía y emisiones



CERTIFICACIÓN DE CONSUMO ENERGÉTICO

NOTAS:

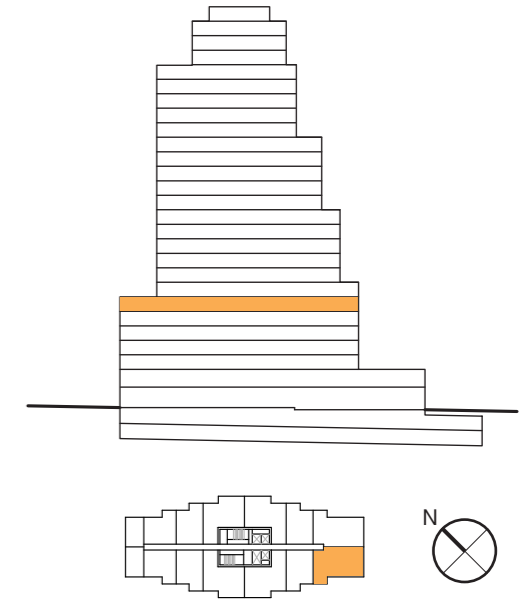
· Las viviendas se entregarán con los armarios empotrados y los muebles sanitarios de baños y cocina. El resto de los muebles que figuran en el presente documento son orientativos y no forman parte de la vivienda.

· La certificación de consumo energético final será la definida según proyecto arquitectónico.

· Este plano es informativo y no constituye ningún documento contractual. La promotora se reserva la facultad de modificar, por imperativo de las administraciones competentes y por las directrices de la dirección facultativa, las características, distribuciones y superficies mostradas en el plano.

TORRE BARCELÓ

LIVING



P6 - 09

SUP. CONSTRUIDA:	74,40	m²
SUP. EXTERIOR:	18,93	m²
SUP. CONS.+ E.COMUNES:	95,00	m²

A Consumo de energía y emisiones



CERTIFICACIÓN DE CONSUMO ENERGÉTICO

NOTAS:

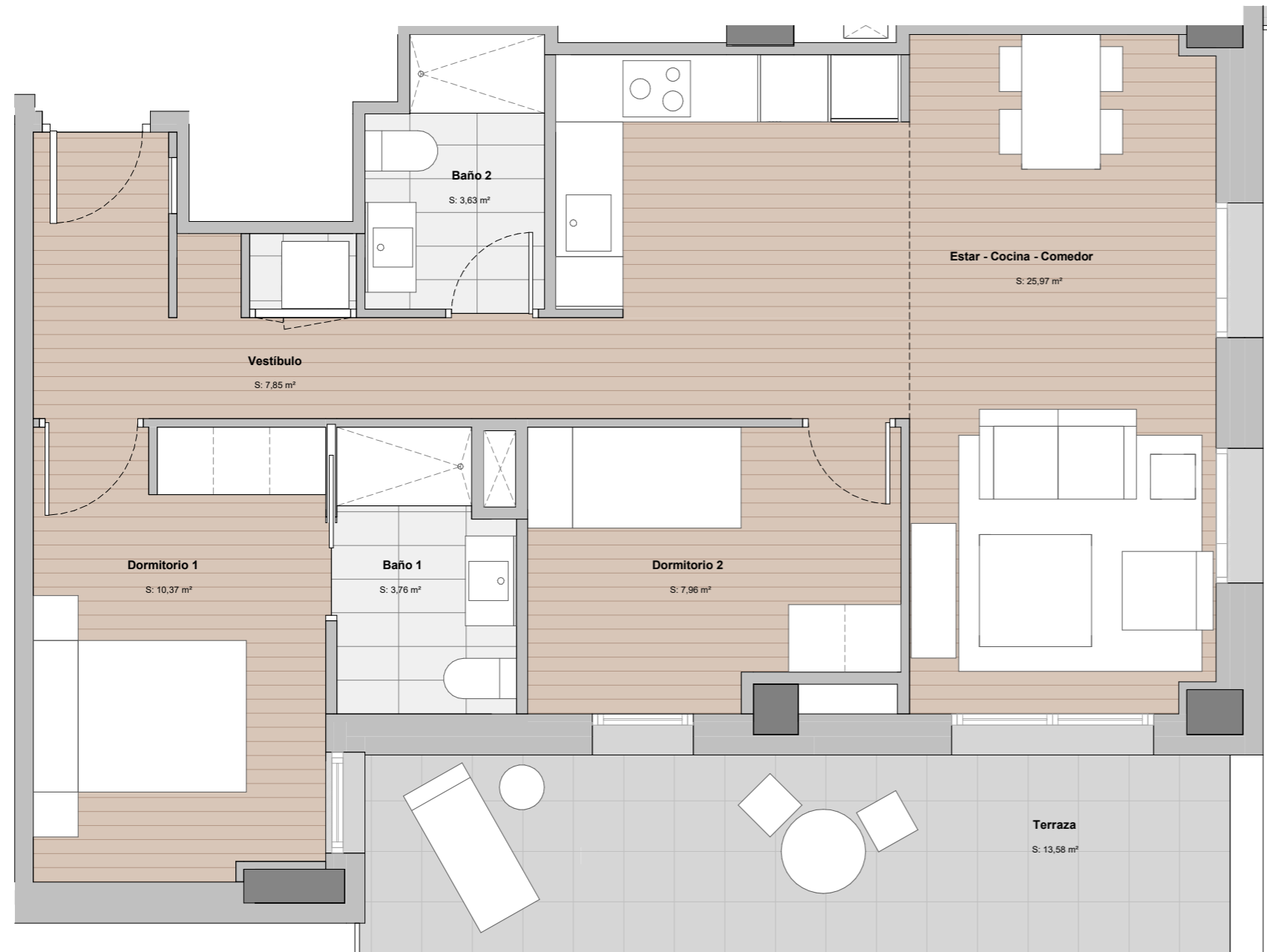
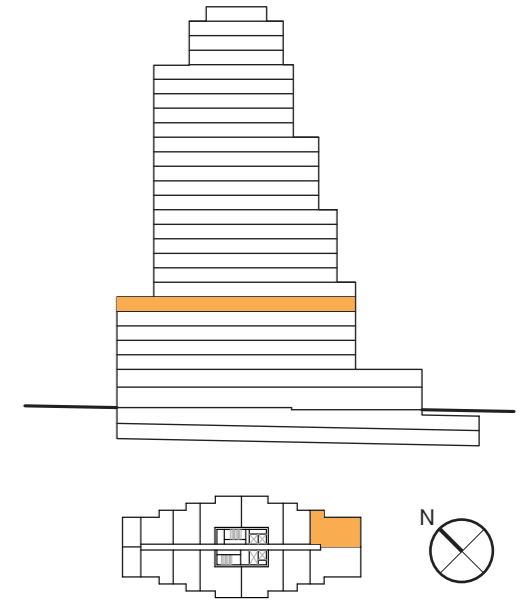
· Las viviendas se entregarán con los armarios empotrados y los muebles sanitarios de baños y cocina. El resto de los muebles que figuran en el presente documento son orientativos y no forman parte de la vivienda.

· La certificación de consumo energético final será la definida según proyecto arquitectónico.

· Este plano es informativo y no constituye ningún documento contractual. La promotora se reserva la facultad de modificar, por imperativo de las administraciones competentes y por las directrices de la dirección facultativa, las características, distribuciones y superficies mostradas en el plano.

TORRE BARCELÓ

LIVING



P6 - 10

SUP. CONSTRUIDA:	74,40	m²
SUP. EXTERIOR:	14,40	m²
SUP. CONS.+ E.COMUNES:	95,00	m²

A Consumo de energía y emisiones



CERTIFICACIÓN DE CONSUMO ENERGÉTICO

NOTAS:

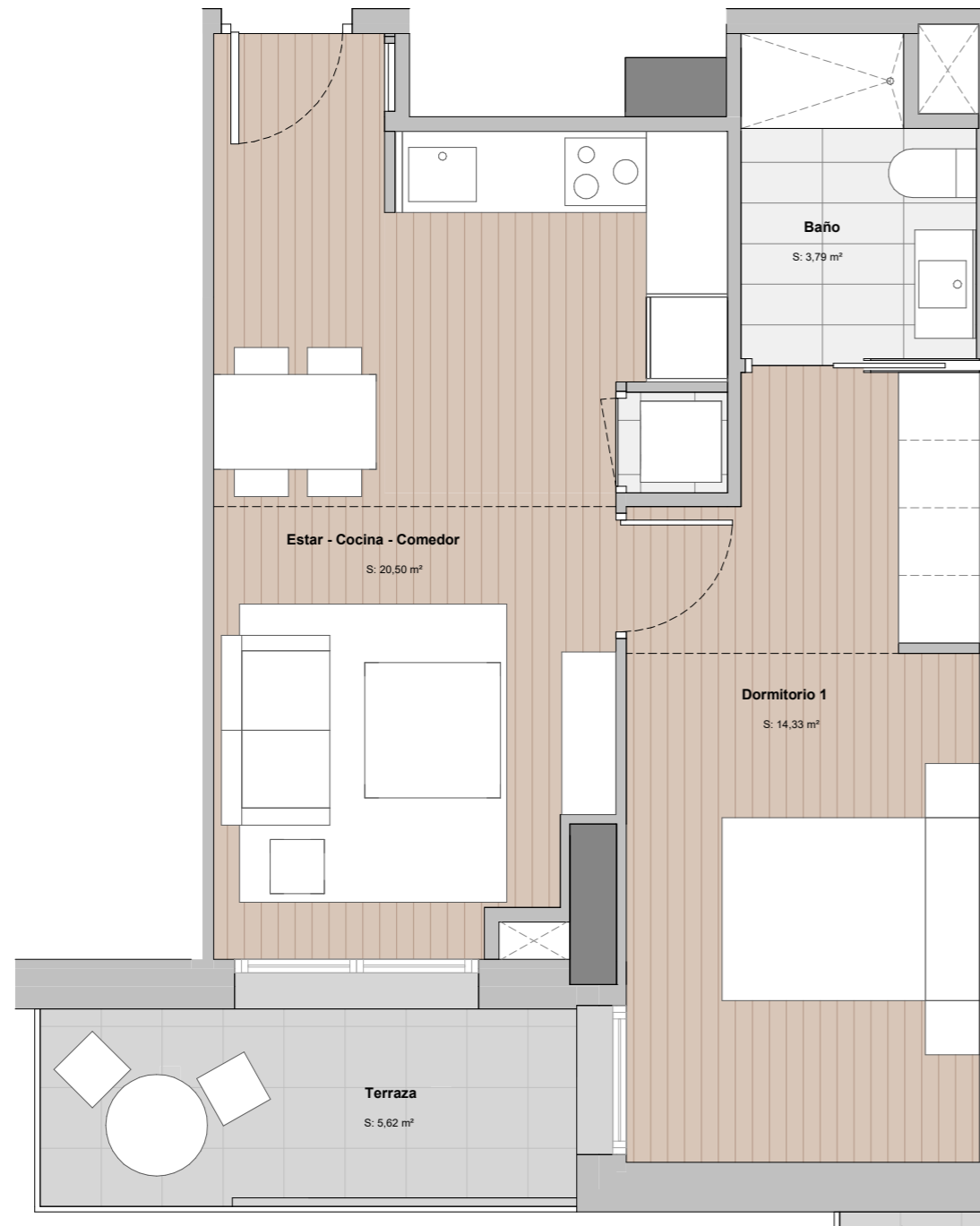
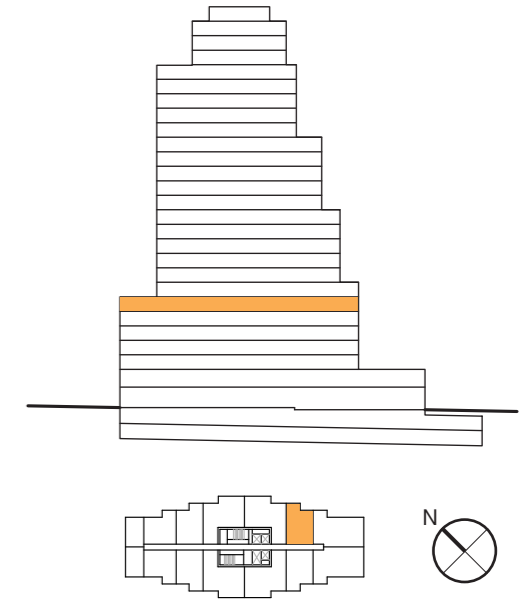
· Las viviendas se entregarán con los armarios empotrados y los muebles sanitarios de baños y cocina. El resto de los muebles que figuran en el presente documento son orientativos y no forman parte de la vivienda.

· La certificación de consumo energético final será la definida según proyecto arquitectónico.

· Este plano es informativo y no constituye ningún documento contractual. La promotora se reserva la facultad de modificar, por imperativo de las administraciones competentes y por las directrices de la dirección facultativa, las características, distribuciones y superficies mostradas en el plano.

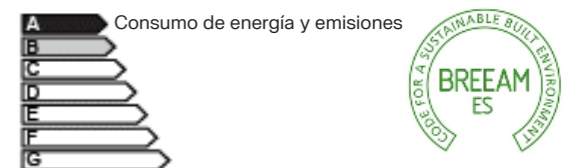
TORRE BARCELÓ

LIVING



P6 - 11

SUP. CONSTRUIDA:	47,02	m²
SUP. EXTERIOR:	6,00	m²
SUP. CONS.+ E.COMUNES:	60,04	m²



CERTIFICACIÓN DE CONSUMO ENERGÉTICO

NOTAS:

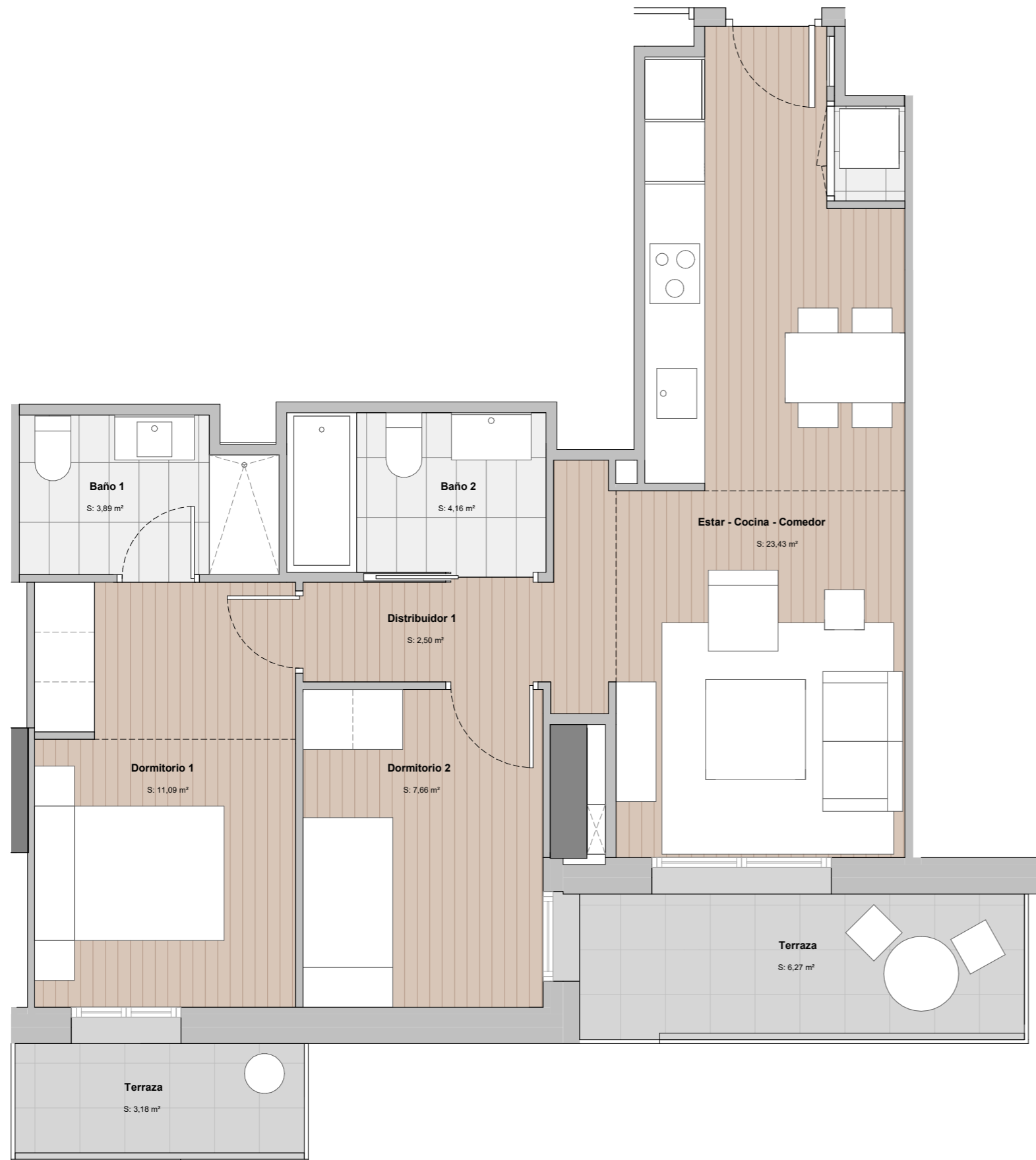
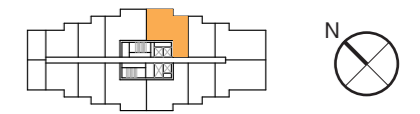
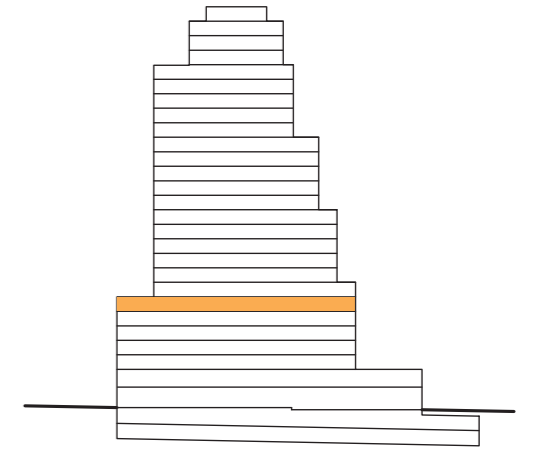
· Las viviendas se entregarán con los armarios empotrados y los muebles sanitarios de baños y cocina. El resto de los muebles que figuran en el presente documento son orientativos y no forman parte de la vivienda.

· La certificación de consumo energético final será la definida según proyecto arquitectónico.

· Este plano es informativo y no constituye ningún documento contractual. La promotora se reserva la facultad de modificar, por imperativo de las administraciones competentes y por las directrices de la dirección facultativa, las características, distribuciones y superficies mostradas en el plano.

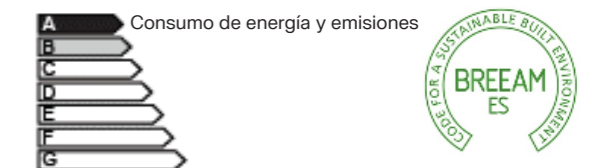
TORRE BARCELÓ

LIVING



P6 - 12

SUP. CONSTRUIDA:	69,45	m²
SUP. EXTERIOR:	10,35	m²
SUP. CONS.+ E.COMUNES:	88,67	m²



CERTIFICACIÓN DE CONSUMO ENERGÉTICO

NOTAS:

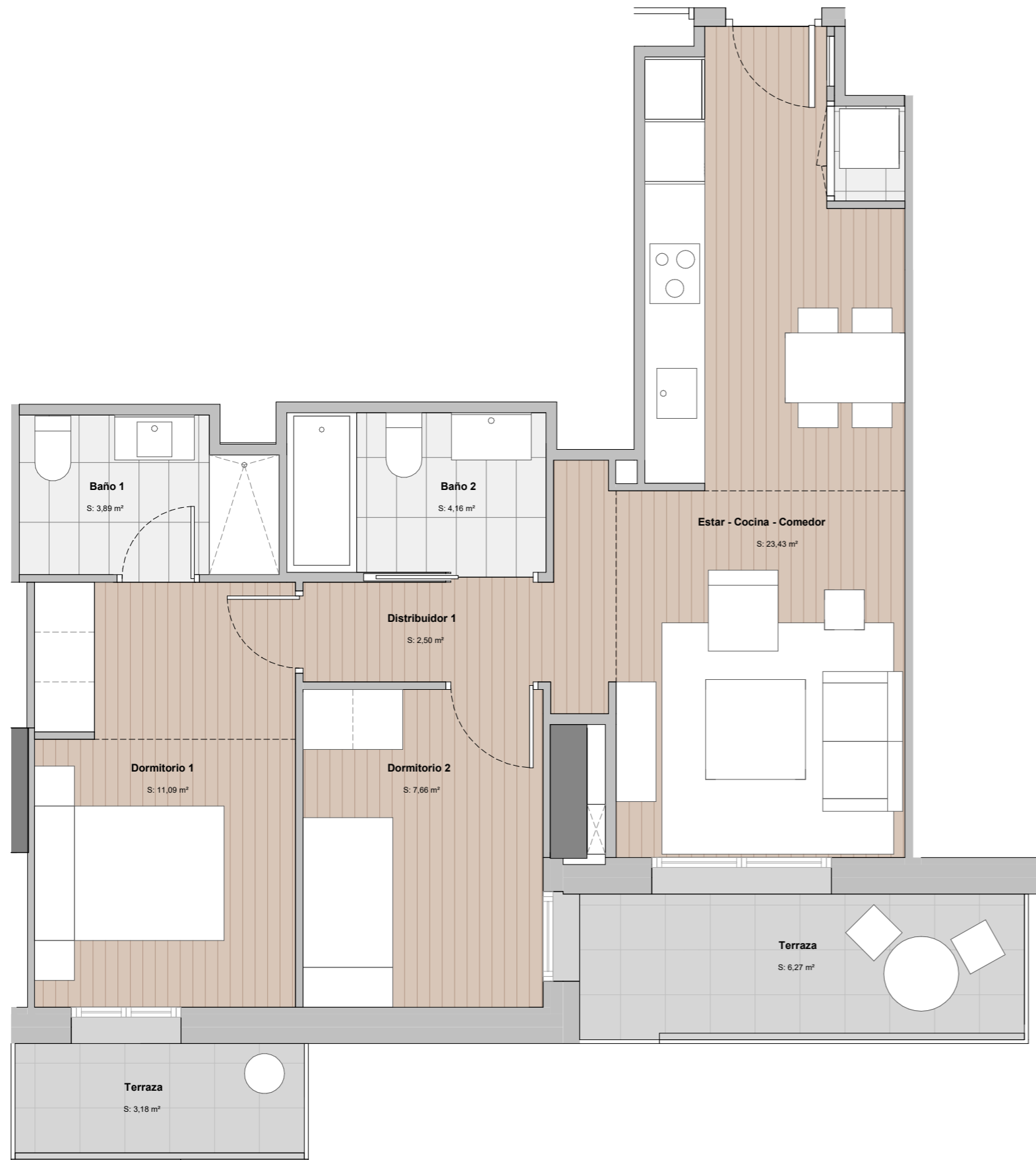
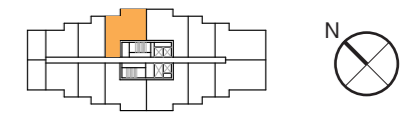
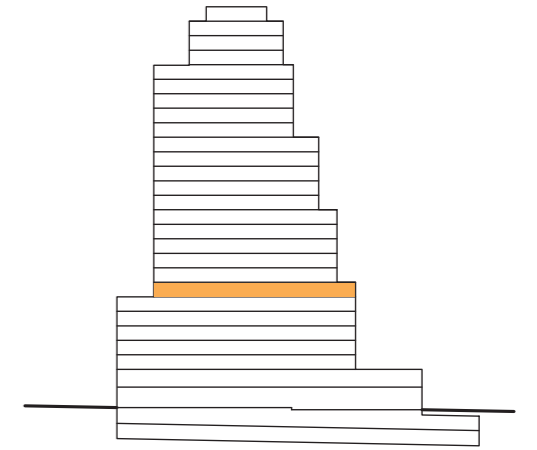
· Las viviendas se entregarán con los armarios empotrados y los muebles sanitarios de baños y cocina. El resto de los muebles que figuran en el presente documento son orientativos y no forman parte de la vivienda.

· La certificación de consumo energético final será la definida según proyecto arquitectónico.

· Este plano es informativo y no constituye ningún documento contractual. La promotora se reserva la facultad de modificar, por imperativo de las administraciones competentes y por las directrices de la dirección facultativa, las características, distribuciones y superficies mostradas en el plano.

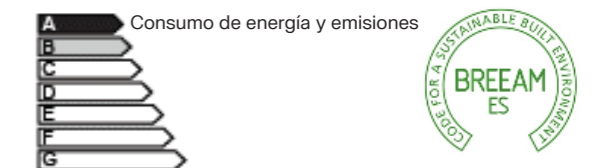
TORRE BARCELÓ

LIVING



P7 - 01

SUP. CONSTRUIDA:	69,45	m²
SUP. EXTERIOR:	10,35	m²
SUP. CONS.+ E.COMUNES:	88,67	m²



CERTIFICACIÓN DE CONSUMO ENERGÉTICO

NOTAS:

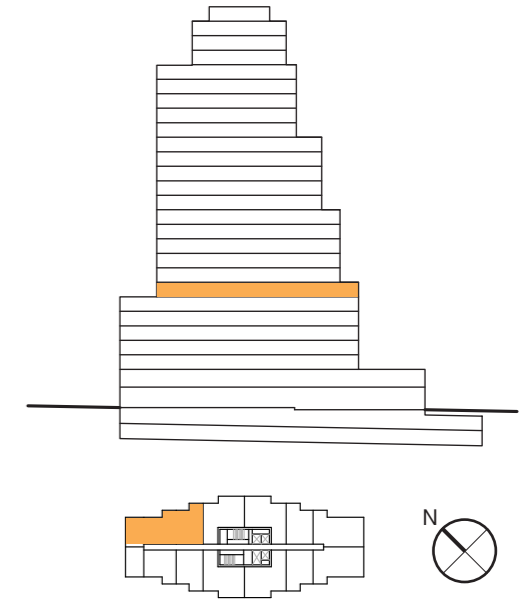
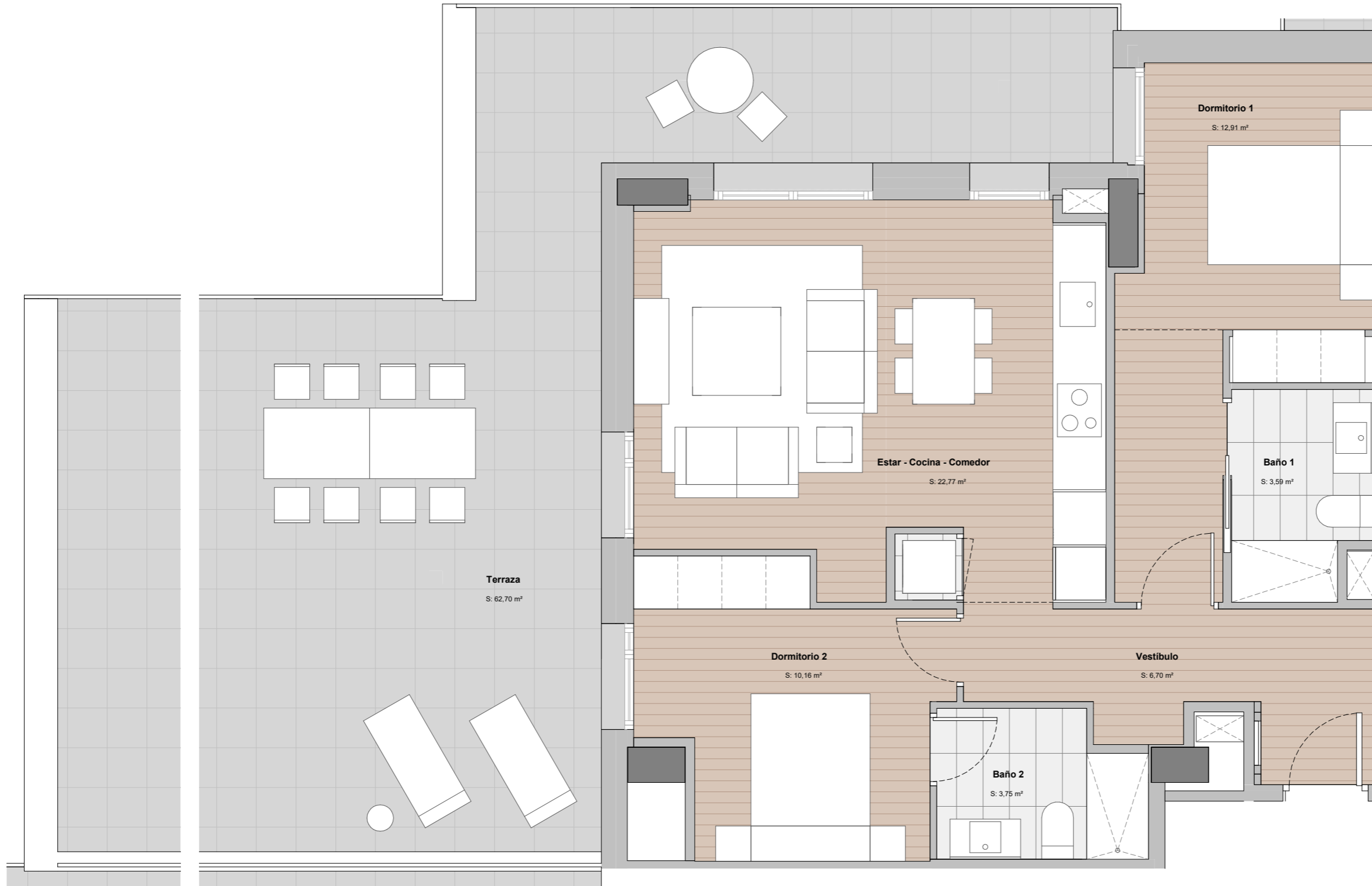
· Las viviendas se entregarán con los armarios empotrados y los muebles sanitarios de baños y cocina. El resto de los muebles que figuran en el presente documento son orientativos y no forman parte de la vivienda.

· La certificación de consumo energético final será la definida según proyecto arquitectónico.

· Este plano es informativo y no constituye ningún documento contractual. La promotora se reserva la facultad de modificar, por imperativo de las administraciones competentes y por las directrices de la dirección facultativa, las características, distribuciones y superficies mostradas en el plano.

TORRE BARCELÓ

LIVING



P7 - 02

SUP. CONSTRUIDA:	74,16	m²
SUP. EXTERIOR:	68,08	m²
SUP. CONS.+ E.COMUNES:	94,68	m²

A Consumo de energía y emisiones



CERTIFICACIÓN DE CONSUMO ENERGÉTICO

NOTAS:

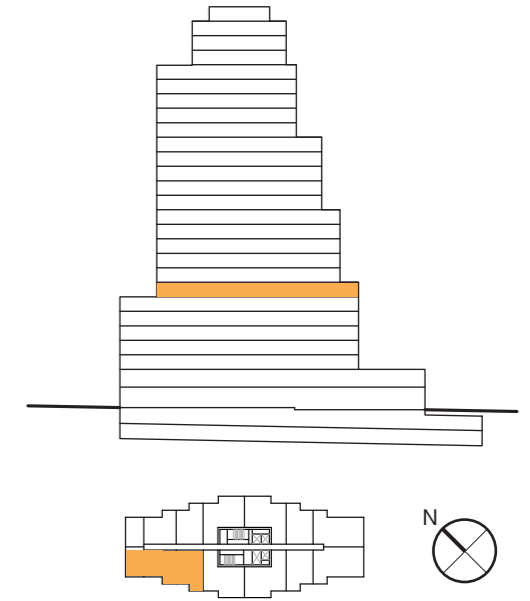
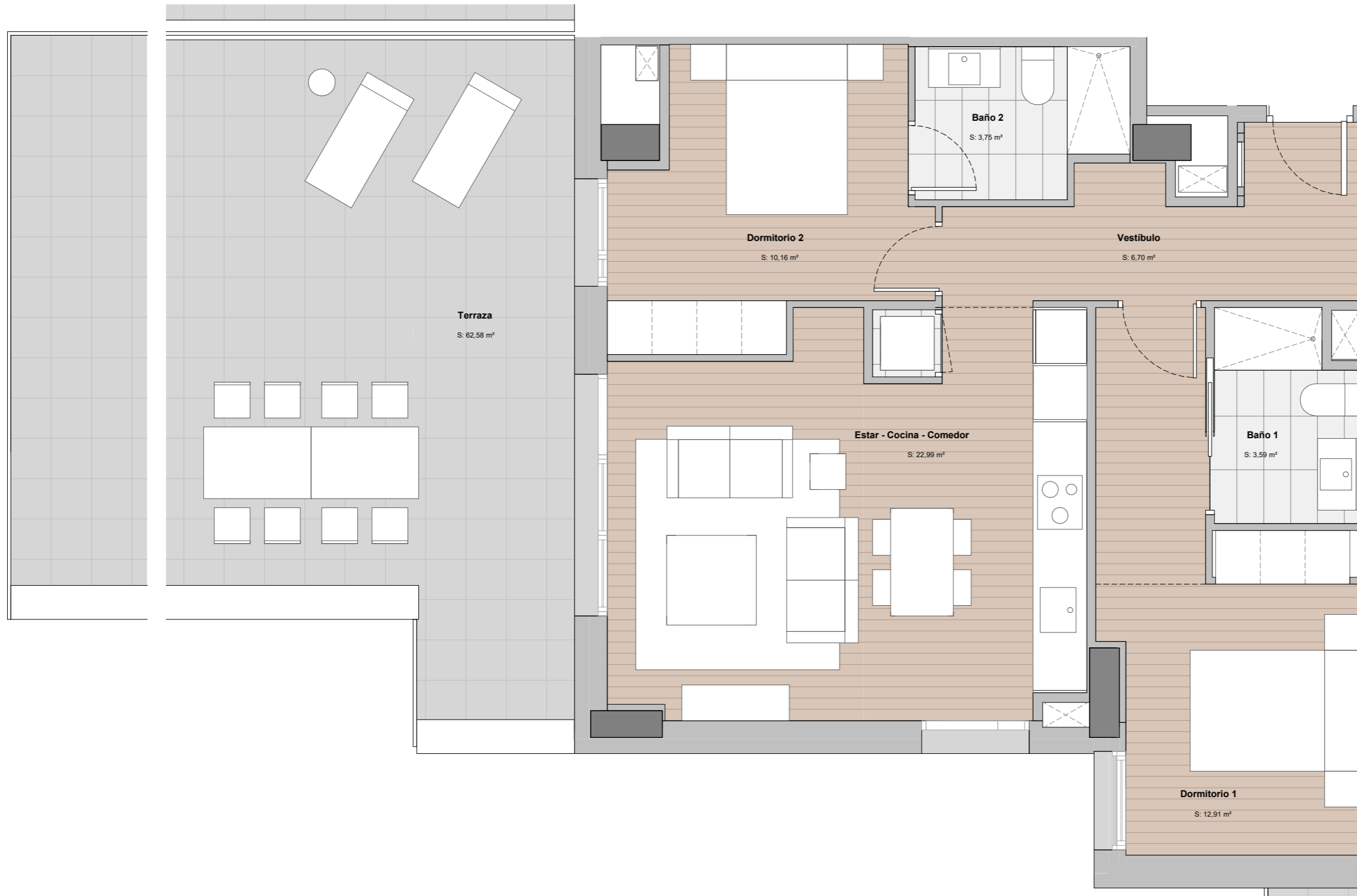
· Las viviendas se entregarán con los armarios empotrados y los muebles sanitarios de baños y cocina. El resto de los muebles que figuran en el presente documento son orientativos y no forman parte de la vivienda.

· La certificación de consumo energético final será la definida según proyecto arquitectónico.

· Este plano es informativo y no constituye ningún documento contractual. La promotora se reserva la facultad de modificar, por imperativo de las administraciones competentes y por las directrices de la dirección facultativa, las características, distribuciones y superficies mostradas en el plano.

TORRE BARCELÓ

LIVING



P7 - 03

SUP. CONSTRUIDA:	74,16	m²
SUP. EXTERIOR:	68,02	m²
SUP. CONS.+ E.COMUNES:	94,68	m²

A Consumo de energía y emisiones



CERTIFICACIÓN DE CONSUMO ENERGÉTICO

NOTAS:

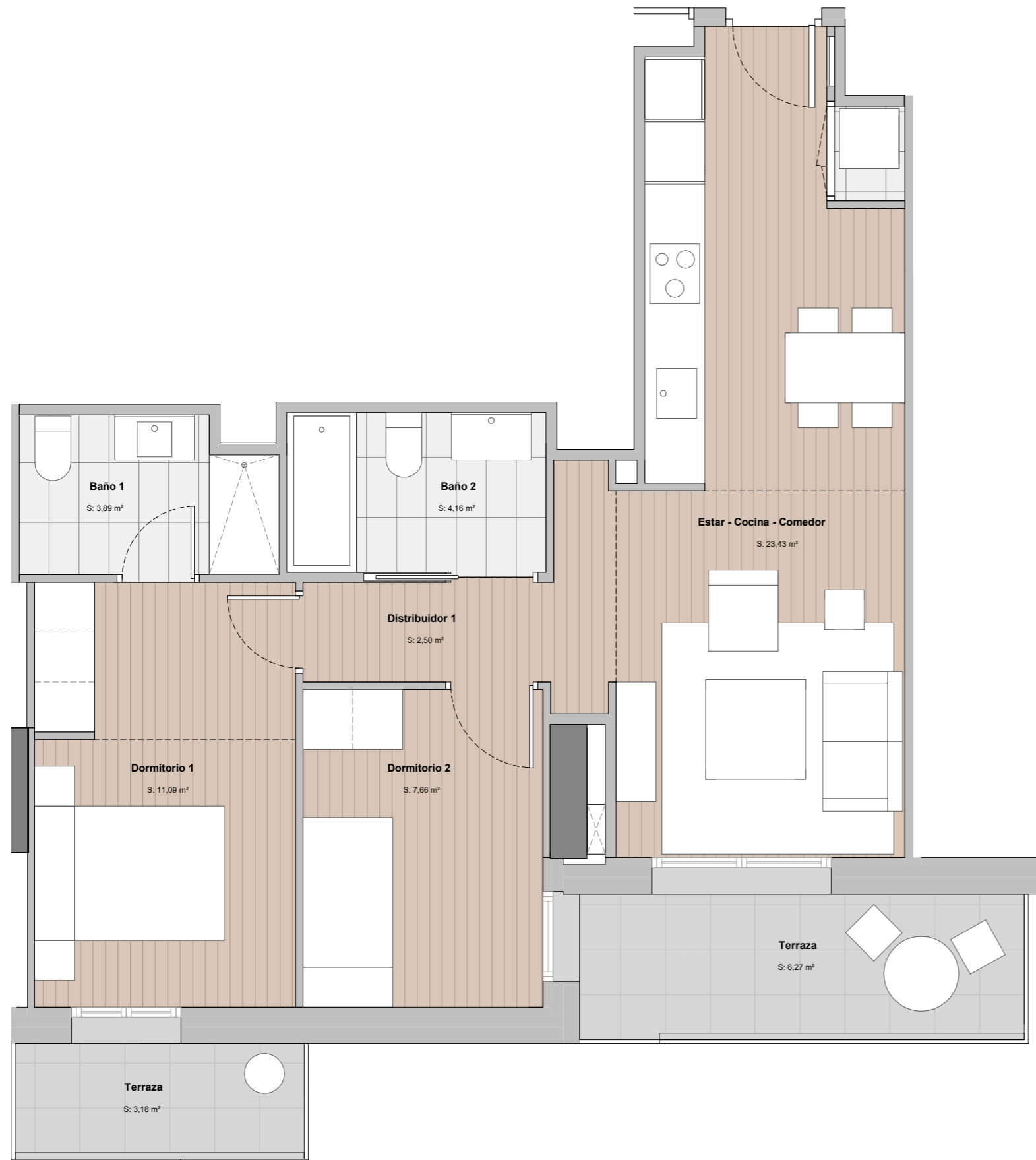
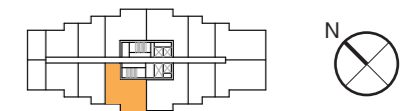
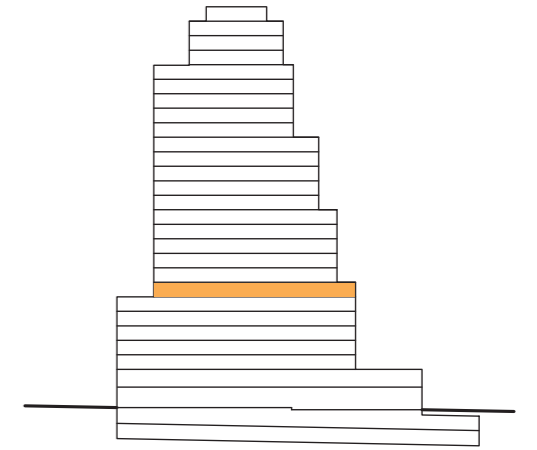
· Las viviendas se entregarán con los armarios empotrados y los muebles sanitarios de baños y cocina. El resto de los muebles que figuran en el presente documento son orientativos y no forman parte de la vivienda.

· La certificación de consumo energético final será la definida según proyecto arquitectónico.

· Este plano es informativo y no constituye ningún documento contractual. La promotora se reserva la facultad de modificar, por imperativo de las administraciones competentes y por las directrices de la dirección facultativa, las características, distribuciones y superficies mostradas en el plano.

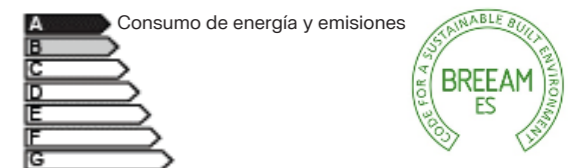
TORRE BARCELÓ

LIVING



P7 - 04

SUP. CONSTRUIDA:	69,45	m²
SUP. EXTERIOR:	10,35	m²
SUP. CONS.+ E.COMUNES:	88,67	m²



CERTIFICACIÓN DE CONSUMO ENERGÉTICO

NOTAS:

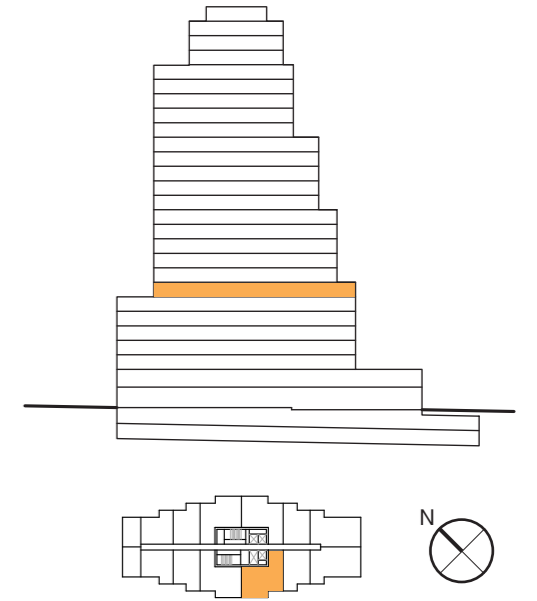
· Las viviendas se entregarán con los armarios empotrados y los muebles sanitarios de baños y cocina. El resto de los muebles que figuran en el presente documento son orientativos y no forman parte de la vivienda.

· La certificación de consumo energético final será la definida según proyecto arquitectónico.

· Este plano es informativo y no constituye ningún documento contractual. La promotora se reserva la facultad de modificar, por imperativo de las administraciones competentes y por las directrices de la dirección facultativa, las características, distribuciones y superficies mostradas en el plano.

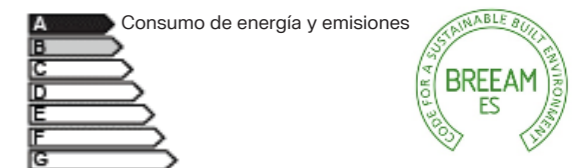
TORRE BARCELÓ

LIVING



P7 - 05

SUP. CONSTRUIDA:	69,45	m²
SUP. EXTERIOR:	10,35	m²
SUP. CONS.+ E.COMUNES:	88,67	m²



CERTIFICACIÓN DE CONSUMO ENERGÉTICO

NOTAS:

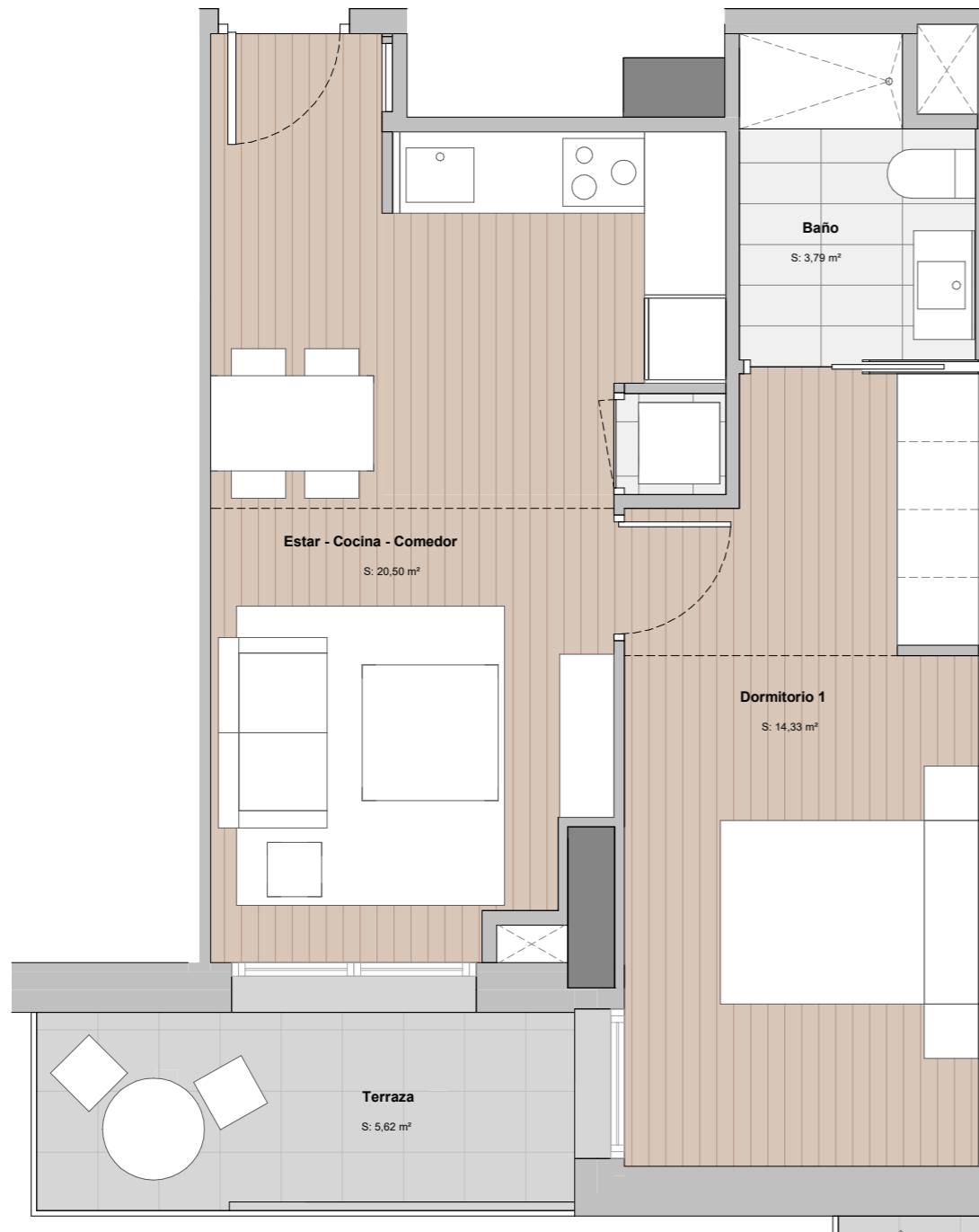
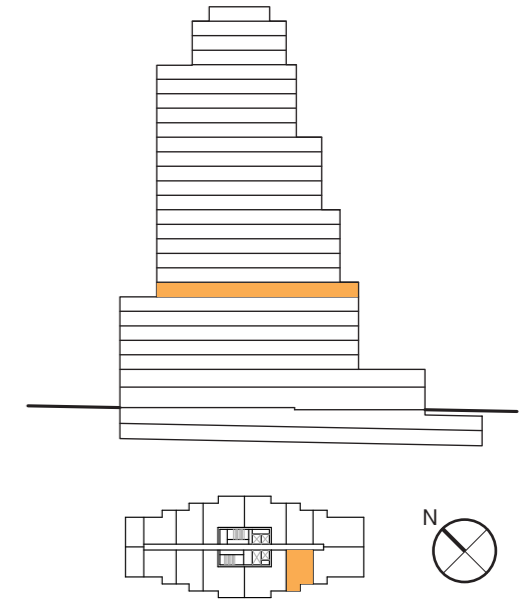
· Las viviendas se entregarán con los armarios empotrados y los muebles sanitarios de baños y cocina. El resto de los muebles que figuran en el presente documento son orientativos y no forman parte de la vivienda.

· La certificación de consumo energético final será la definida según proyecto arquitectónico.

· Este plano es informativo y no constituye ningún documento contractual. La promotora se reserva la facultad de modificar, por imperativo de las administraciones competentes y por las directrices de la dirección facultativa, las características, distribuciones y superficies mostradas en el plano.

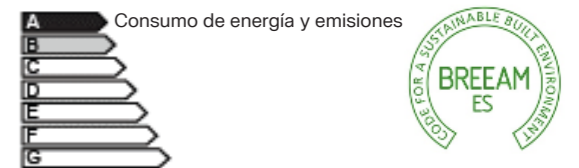
TORRE BARCELÓ

LIVING



P7 - 06

SUP. CONSTRUIDA:	47,02	m²
SUP. EXTERIOR:	6,00	m²
SUP. CONS.+ E.COMUNES:	60,04	m²



CERTIFICACIÓN DE CONSUMO ENERGÉTICO

NOTAS:

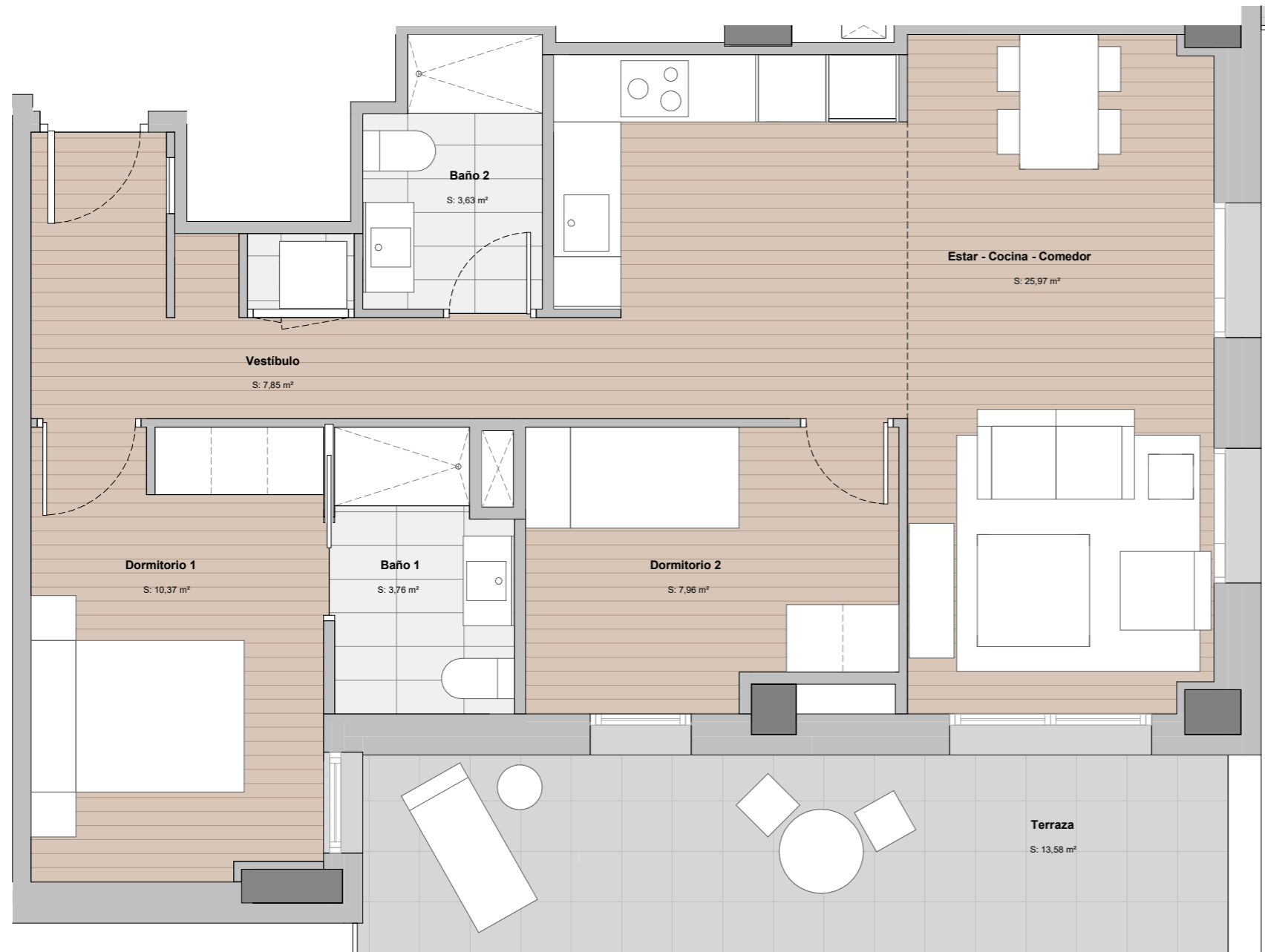
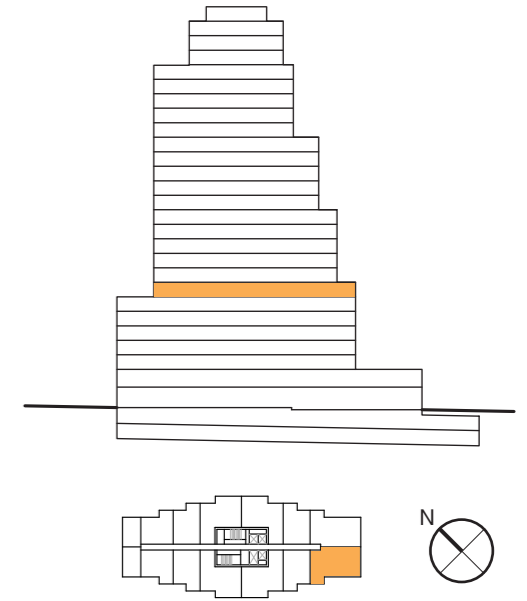
· Las viviendas se entregarán con los armarios empotrados y los muebles sanitarios de baños y cocina. El resto de los muebles que figuran en el presente documento son orientativos y no forman parte de la vivienda.

· La certificación de consumo energético final será la definida según proyecto arquitectónico.

· Este plano es informativo y no constituye ningún documento contractual. La promotora se reserva la facultad de modificar, por imperativo de las administraciones competentes y por las directrices de la dirección facultativa, las características, distribuciones y superficies mostradas en el plano.

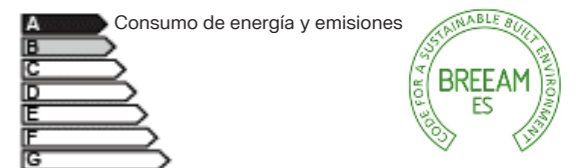
TORRE BARCELÓ

LIVING



P7 - 07

SUP. CONSTRUIDA:	74,40	m²
SUP. EXTERIOR:	14,40	m²
SUP. CONS.+ E.COMUNES:	95,00	m²



CERTIFICACIÓN DE CONSUMO ENERGÉTICO

NOTAS:

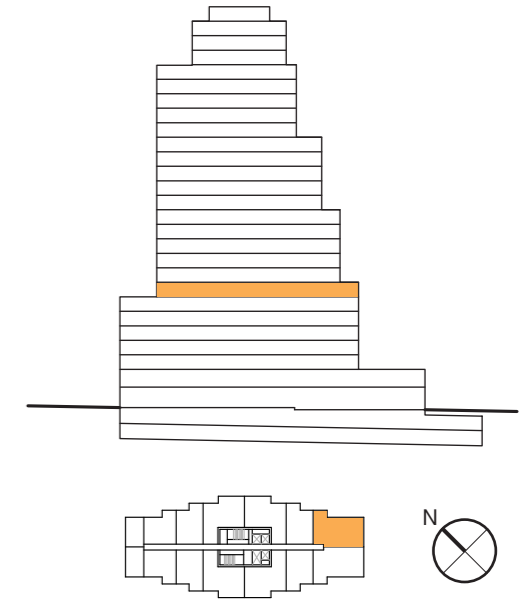
· Las viviendas se entregarán con los armarios empotrados y los muebles sanitarios de baños y cocina. El resto de los muebles que figuran en el presente documento son orientativos y no forman parte de la vivienda.

· La certificación de consumo energético final será la definida según proyecto arquitectónico.

· Este plano es informativo y no constituye ningún documento contractual. La promotora se reserva la facultad de modificar, por imperativo de las administraciones competentes y por las directrices de la dirección facultativa, las características, distribuciones y superficies mostradas en el plano.

TORRE BARCELÓ

LIVING



P7 - 08

SUP. CONSTRUIDA:	74,40	m²
SUP. EXTERIOR:	18,93	m²
SUP. CONS.+ E.COMUNES:	95,00	m²

A Consumo de energía y emisiones



CERTIFICACIÓN DE CONSUMO ENERGÉTICO

NOTAS:

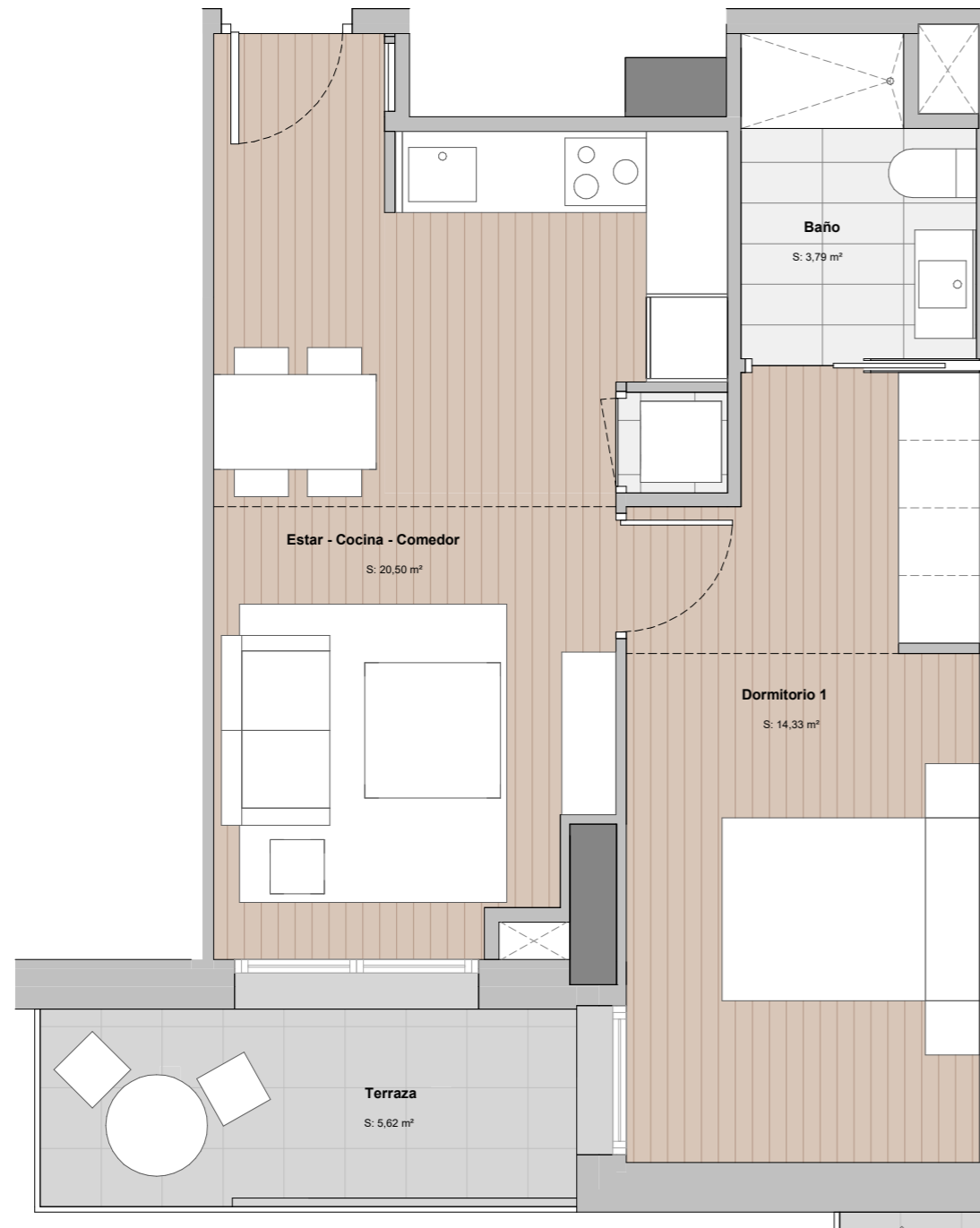
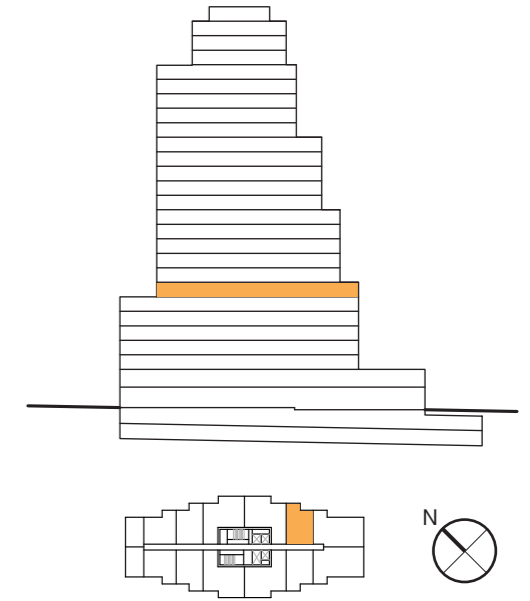
· Las viviendas se entregarán con los armarios empotrados y los muebles sanitarios de baños y cocina. El resto de los muebles que figuran en el presente documento son orientativos y no forman parte de la vivienda.

· La certificación de consumo energético final será la definida según proyecto arquitectónico.

· Este plano es informativo y no constituye ningún documento contractual. La promotora se reserva la facultad de modificar, por imperativo de las administraciones competentes y por las directrices de la dirección facultativa, las características, distribuciones y superficies mostradas en el plano.

TORRE BARCELÓ

LIVING



Estar - Cocina - Comedor
S: 20,50 m²

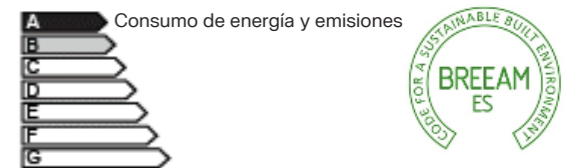
Dormitorio 1
S: 14,33 m²

Baño
S: 3,79 m²

Terraza
S: 5,62 m²

P7 - 09

SUP. CONSTRUIDA:	47,02	m²
SUP. EXTERIOR:	6,00	m²
SUP. CONS.+ E.COMUNES:	60,04	m²



CERTIFICACIÓN DE CONSUMO ENERGÉTICO

NOTAS:

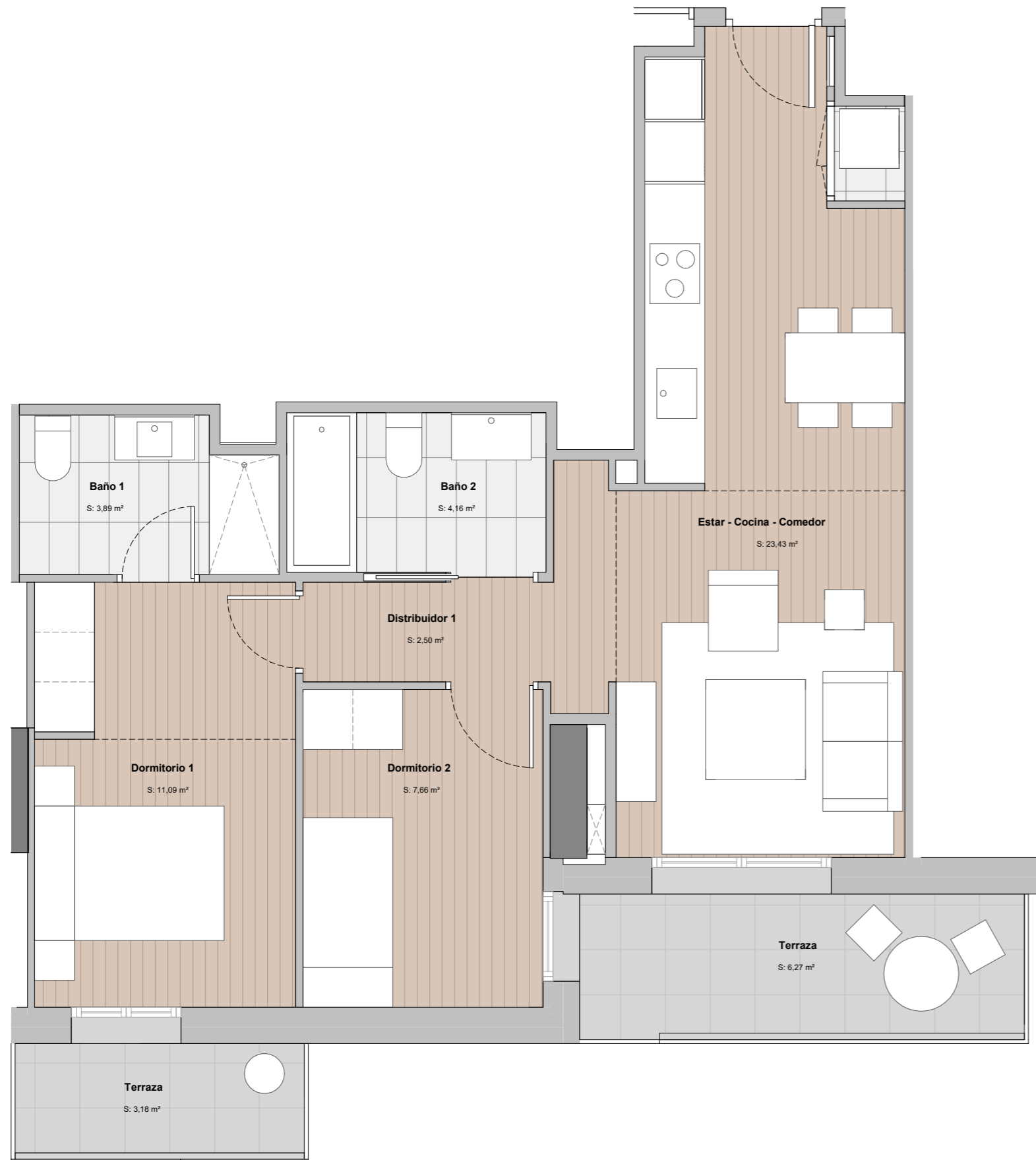
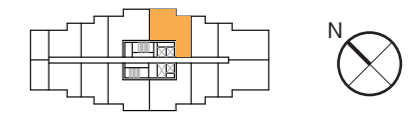
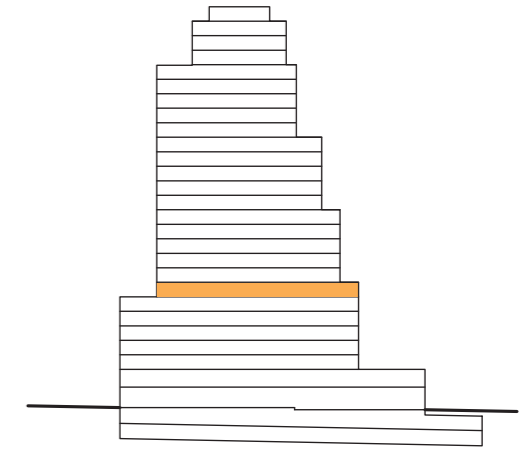
· Las viviendas se entregarán con los armarios empotrados y los muebles sanitarios de baños y cocina. El resto de los muebles que figuran en el presente documento son orientativos y no forman parte de la vivienda.

· La certificación de consumo energético final será la definida según proyecto arquitectónico.

· Este plano es informativo y no constituye ningún documento contractual. La promotora se reserva la facultad de modificar, por imperativo de las administraciones competentes y por las directrices de la dirección facultativa, las características, distribuciones y superficies mostradas en el plano.

TORRE BARCELÓ

LIVING



P7 - 10

SUP. CONSTRUIDA:	69,45	m²
SUP. EXTERIOR:	10,35	m²
SUP. CONS.+ E.COMUNES:	88,67	m²

A Consumo de energía y emisiones



CERTIFICACIÓN DE CONSUMO ENERGÉTICO

NOTAS:

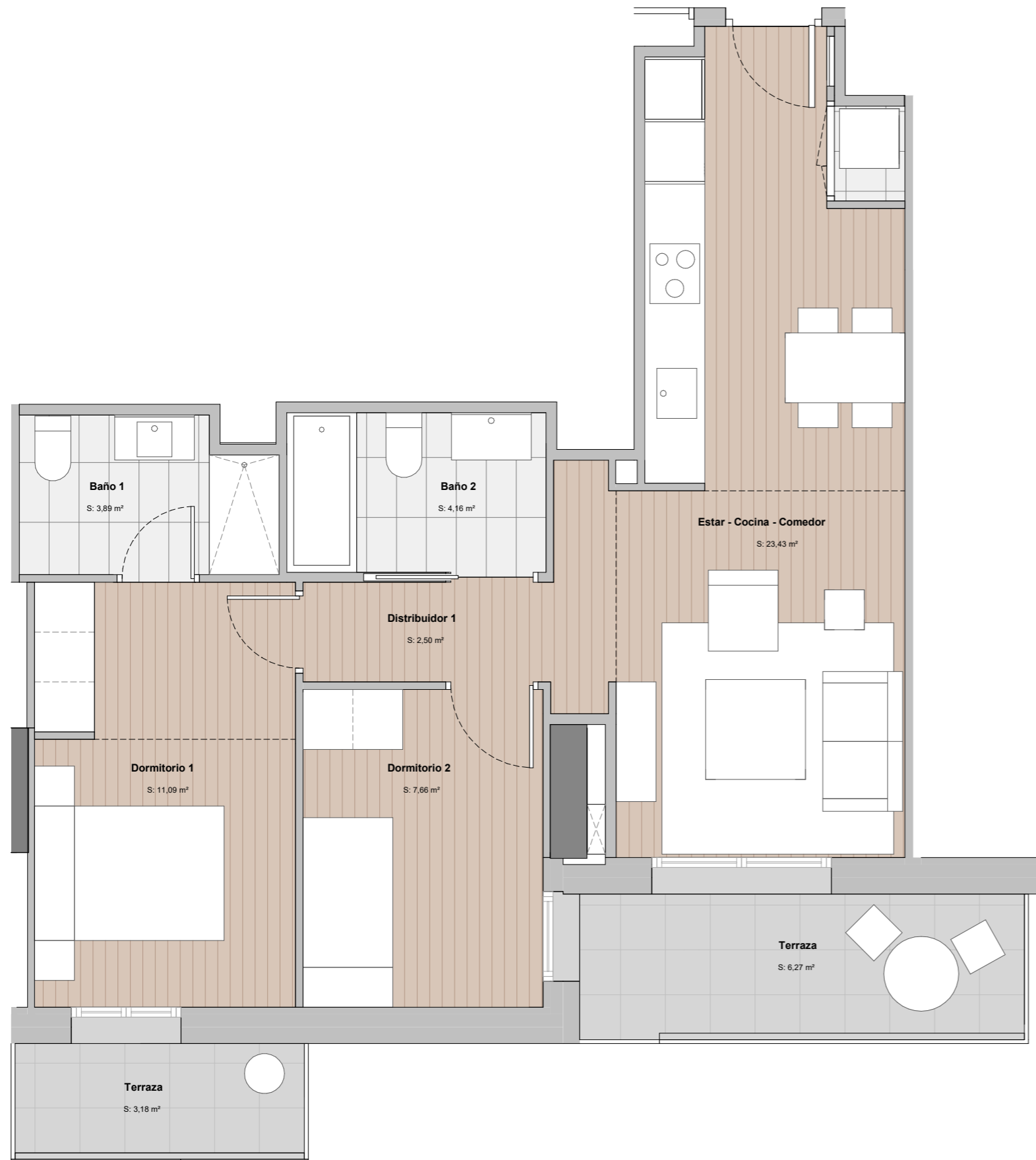
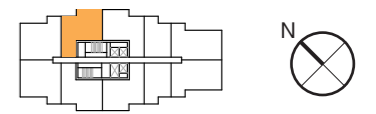
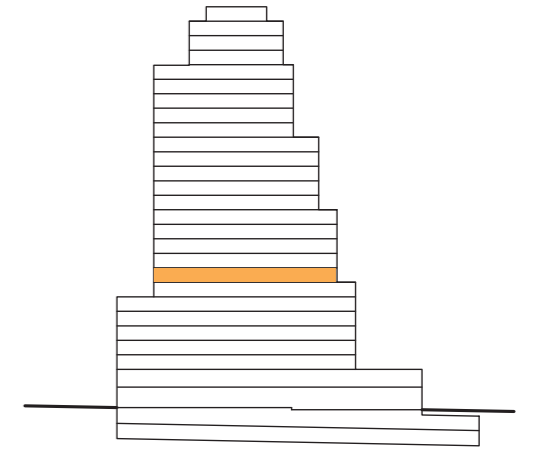
· Las viviendas se entregarán con los armarios empotrados y los muebles sanitarios de baños y cocina. El resto de los muebles que figuran en el presente documento son orientativos y no forman parte de la vivienda.

· La certificación de consumo energético final será la definida según proyecto arquitectónico.

· Este plano es informativo y no constituye ningún documento contractual. La promotora se reserva la facultad de modificar, por imperativo de las administraciones competentes y por las directrices de la dirección facultativa, las características, distribuciones y superficies mostradas en el plano.

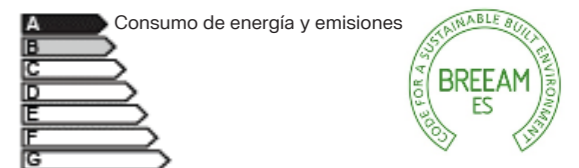
TORRE BARCELÓ

LIVING



P8 - 01

SUP. CONSTRUIDA:	69,45	m²
SUP. EXTERIOR:	10,35	m²
SUP. CONS.+ E.COMUNES:	88,67	m²



CERTIFICACIÓN DE CONSUMO ENERGÉTICO

NOTAS:

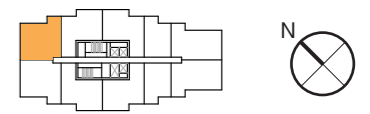
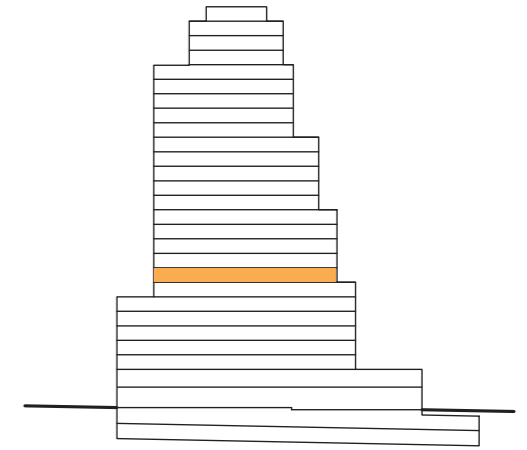
· Las viviendas se entregarán con los armarios empotrados y los muebles sanitarios de baños y cocina. El resto de los muebles que figuran en el presente documento son orientativos y no forman parte de la vivienda.

· La certificación de consumo energético final será la definida según proyecto arquitectónico.

· Este plano es informativo y no constituye ningún documento contractual. La promotora se reserva la facultad de modificar, por imperativo de las administraciones competentes y por las directrices de la dirección facultativa, las características, distribuciones y superficies mostradas en el plano.

TORRE BARCELÓ

LIVING



P8 - 02

SUP. CONSTRUIDA:	74,16	m²
SUP. EXTERIOR:	14,40	m²
SUP. CONS.+ E.COMUNES:	94,68	m²

A Consumo de energía y emisiones



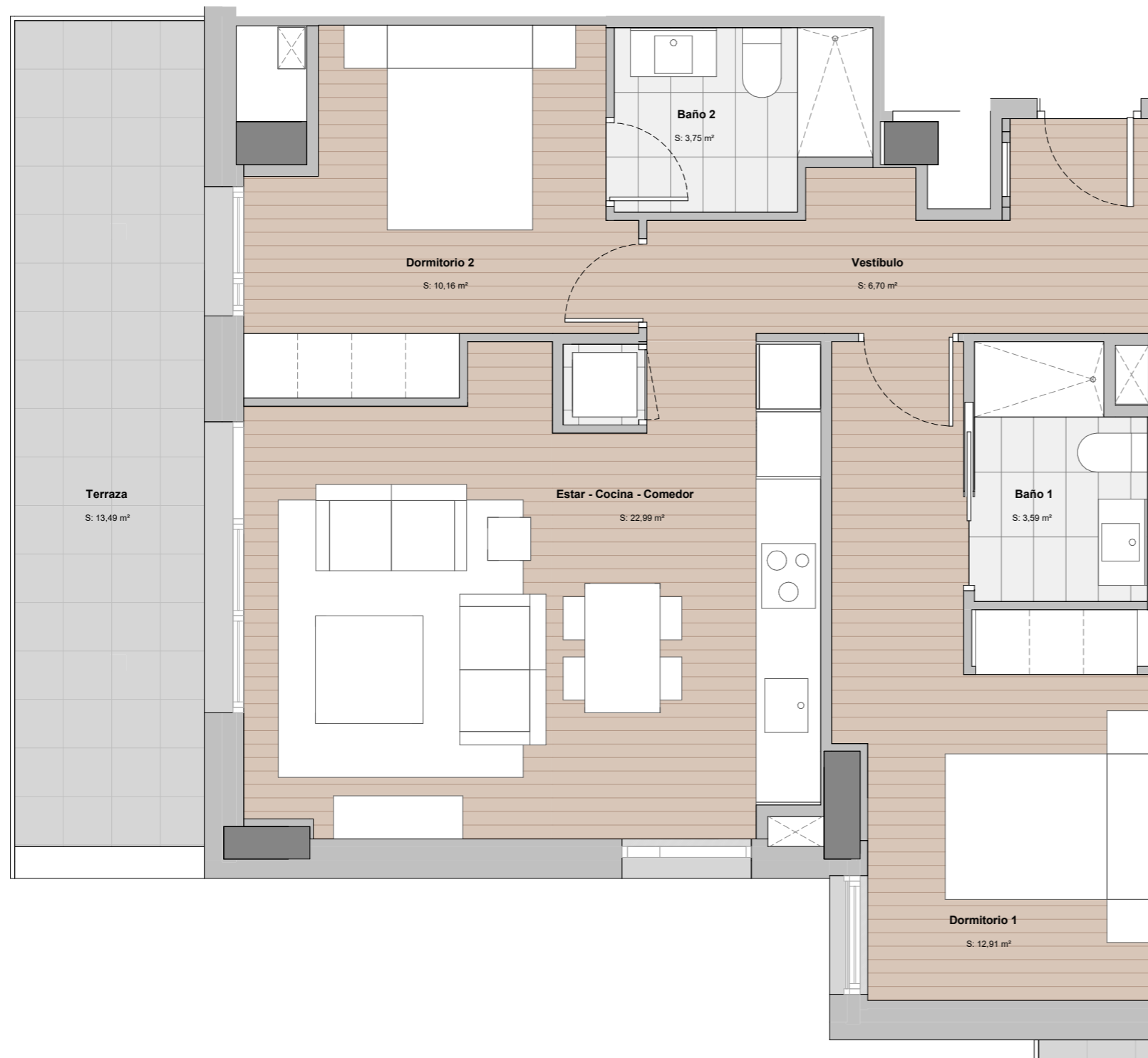
CERTIFICACIÓN DE CONSUMO ENERGÉTICO

NOTAS:

· Las viviendas se entregarán con los armarios empotrados y los muebles sanitarios de baños y cocina. El resto de los muebles que figuran en el presente documento son orientativos y no forman parte de la vivienda.

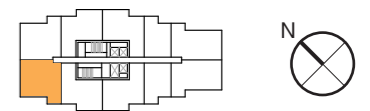
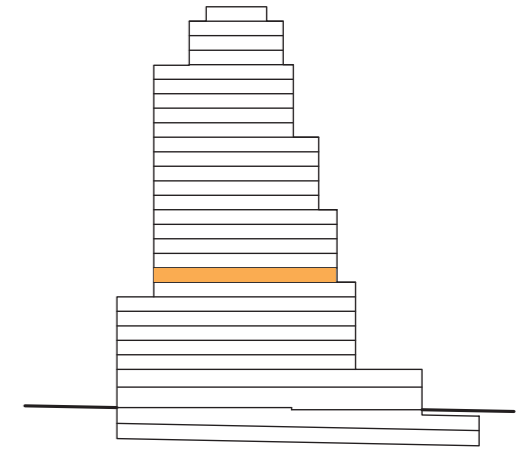
· La certificación de consumo energético final será la definida según proyecto arquitectónico.

· Este plano es informativo y no constituye ningún documento contractual. La promotora se reserva la facultad de modificar, por imperativo de las administraciones competentes y por las directrices de la dirección facultativa, las características, distribuciones y superficies mostradas en el plano.



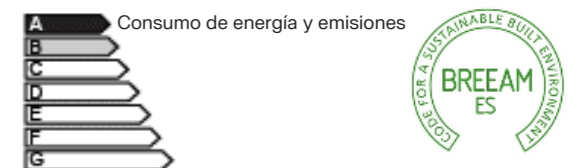
TORRE BARCELÓ

LIVING



P8 - 03

SUP. CONSTRUIDA:	74,16	m²
SUP. EXTERIOR:	10,45	m²
SUP. CONS.+ E.COMUNES:	94,68	m²



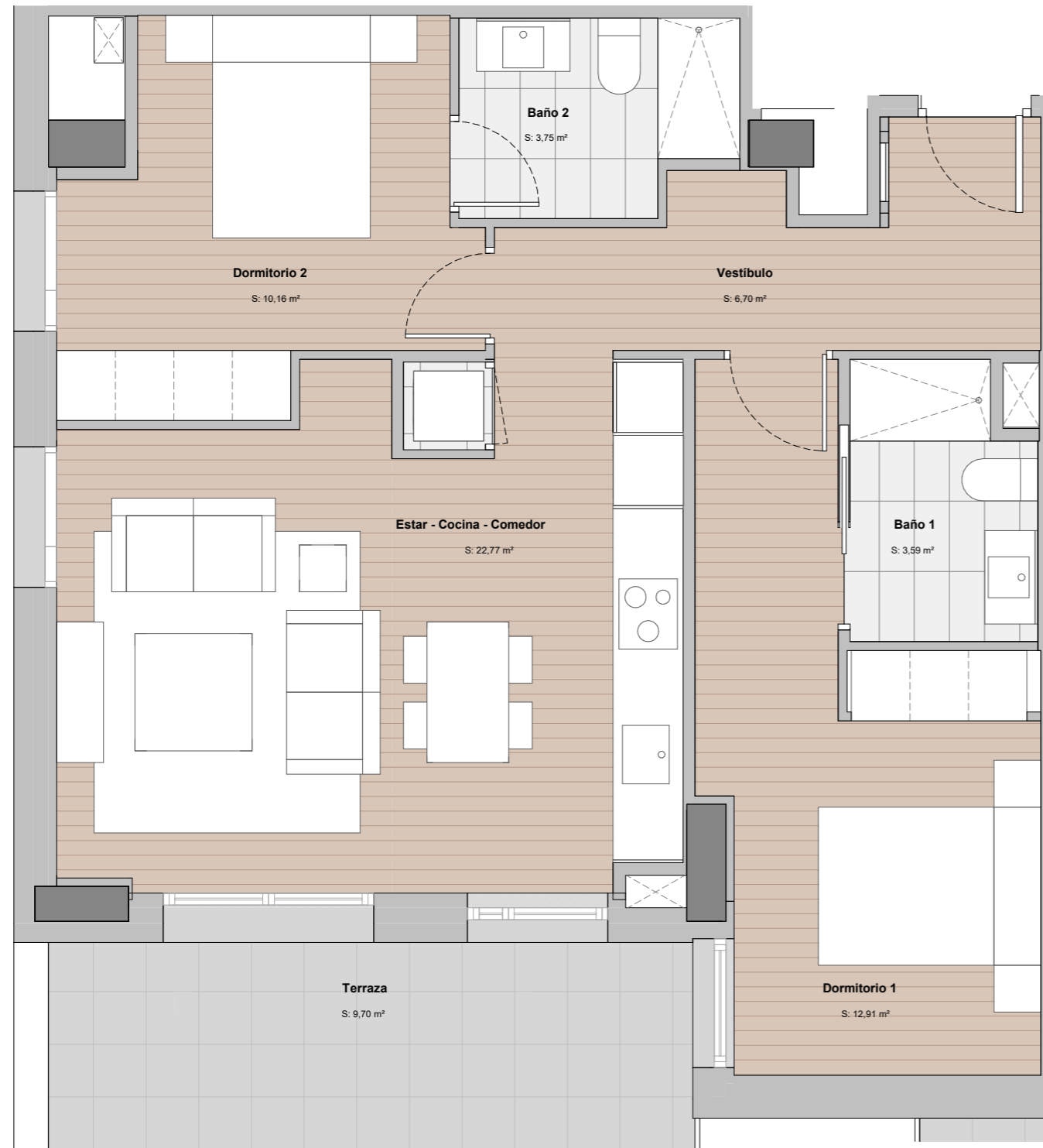
CERTIFICACIÓN DE CONSUMO ENERGÉTICO

NOTAS:

· Las viviendas se entregarán con los armarios empotrados y los muebles sanitarios de baños y cocina. El resto de los muebles que figuran en el presente documento son orientativos y no forman parte de la vivienda.

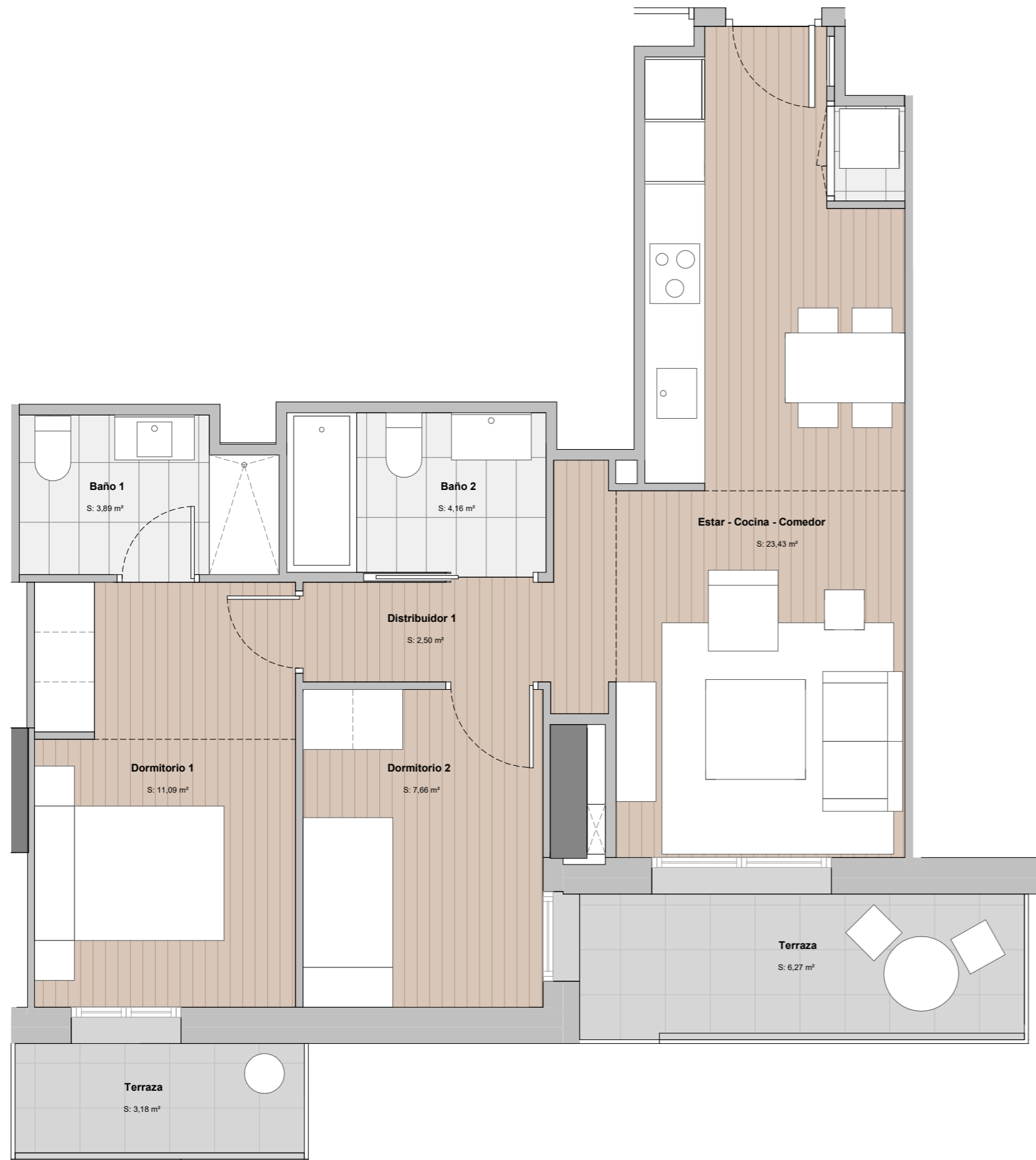
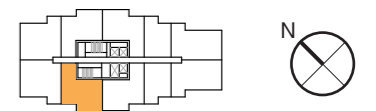
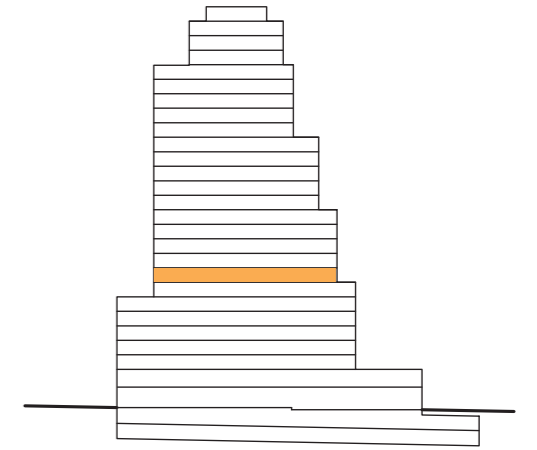
· La certificación de consumo energético final será la definida según proyecto arquitectónico.

· Este plano es informativo y no constituye ningún documento contractual. La promotora se reserva la facultad de modificar, por imperativo de las administraciones competentes y por las directrices de la dirección facultativa, las características, distribuciones y superficies mostradas en el plano.



TORRE BARCELÓ

LIVING



P8 - 04

SUP. CONSTRUIDA:	69,45	m²
SUP. EXTERIOR:	10,35	m²
SUP. CONS.+ E.COMUNES:	88,67	m²

A Consumo de energía y emisiones



CERTIFICACIÓN DE CONSUMO ENERGÉTICO

NOTAS:

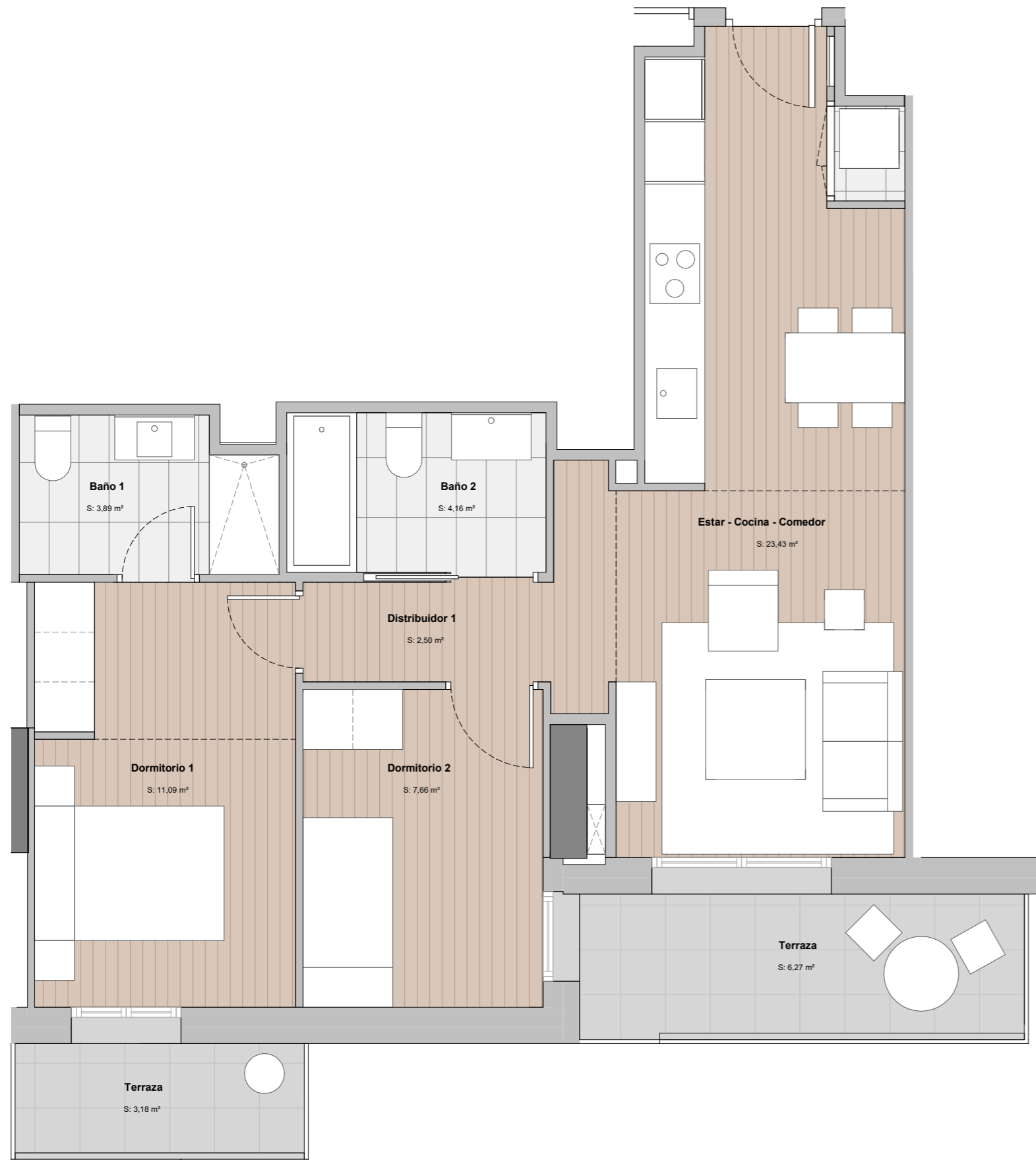
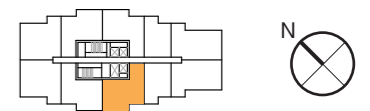
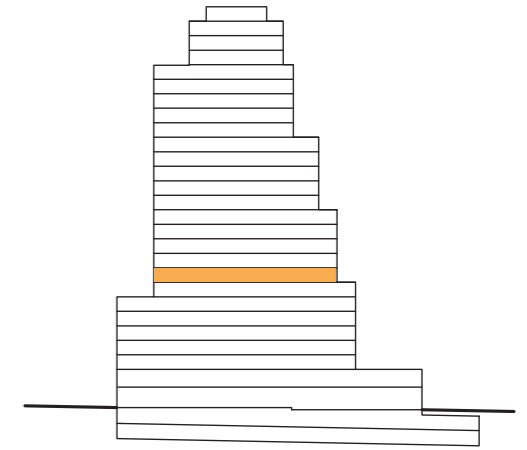
· Las viviendas se entregarán con los armarios empotrados y los muebles sanitarios de baños y cocina. El resto de los muebles que figuran en el presente documento son orientativos y no forman parte de la vivienda.

· La certificación de consumo energético final será la definida según proyecto arquitectónico.

· Este plano es informativo y no constituye ningún documento contractual. La promotora se reserva la facultad de modificar, por imperativo de las administraciones competentes y por las directrices de la dirección facultativa, las características, distribuciones y superficies mostradas en el plano.

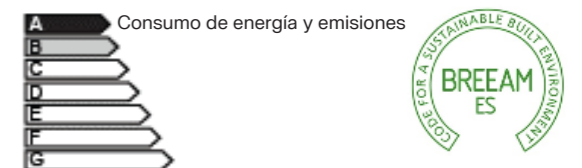
TORRE BARCELÓ

LIVING



P8 - 05

SUP. CONSTRUIDA:	69,45	m²
SUP. EXTERIOR:	10,35	m²
SUP. CONS.+ E.COMUNES:	88,67	m²



CERTIFICACIÓN DE CONSUMO ENERGÉTICO

NOTAS:

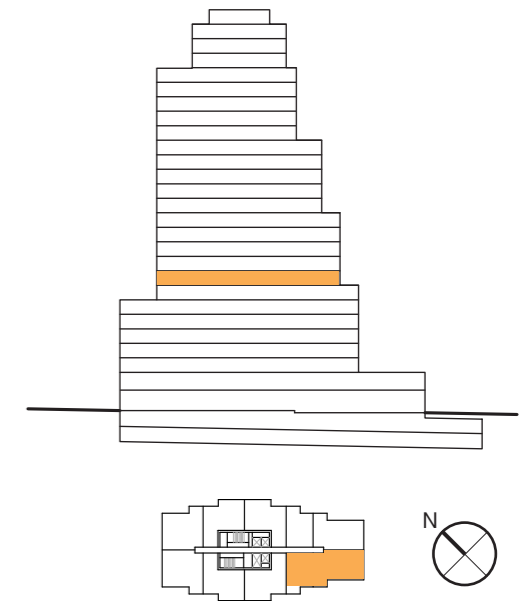
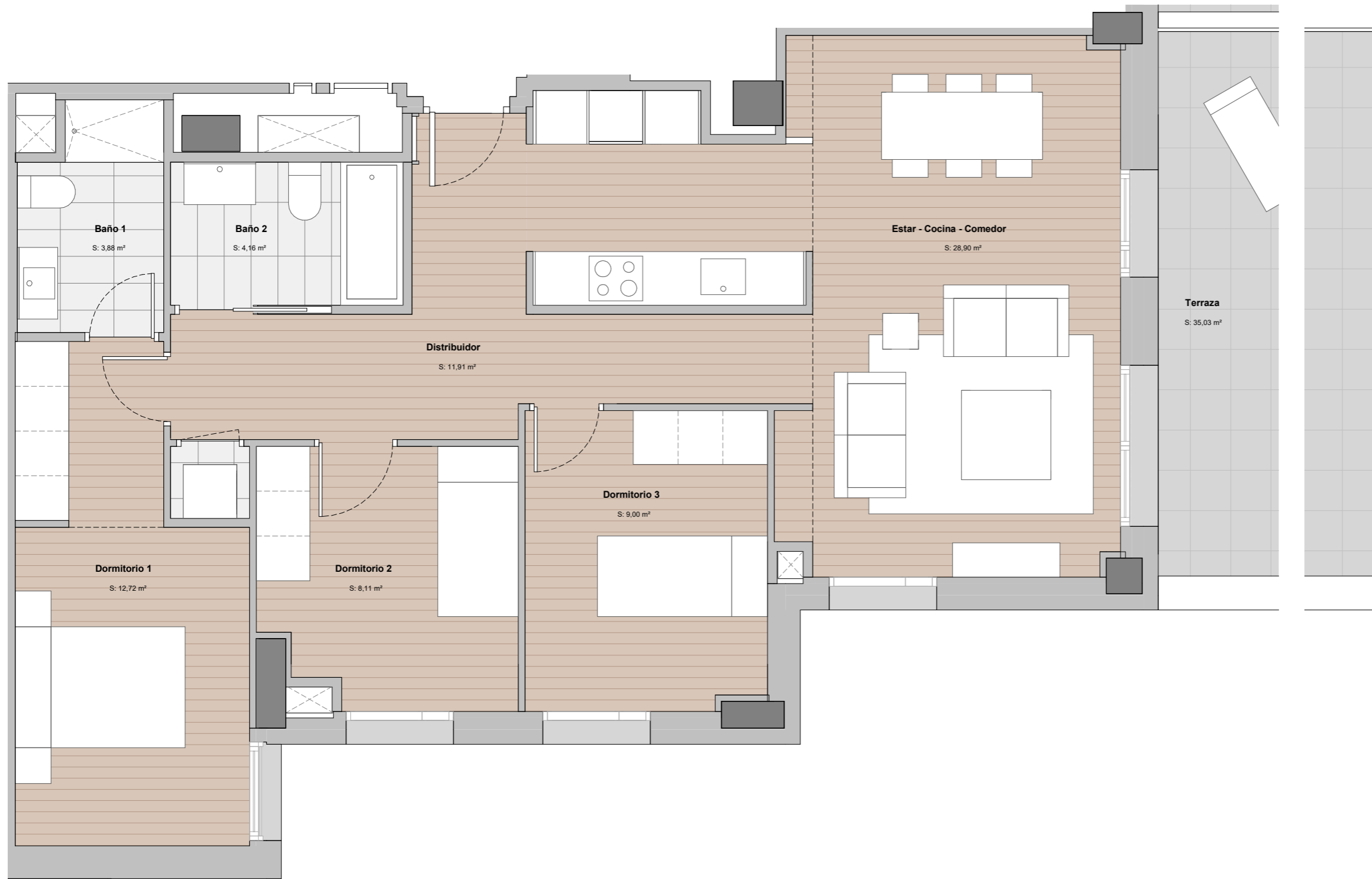
· Las viviendas se entregarán con los armarios empotrados y los muebles sanitarios de baños y cocina. El resto de los muebles que figuran en el presente documento son orientativos y no forman parte de la vivienda.

· La certificación de consumo energético final será la definida según proyecto arquitectónico.

· Este plano es informativo y no constituye ningún documento contractual. La promotora se reserva la facultad de modificar, por imperativo de las administraciones competentes y por las directrices de la dirección facultativa, las características, distribuciones y superficies mostradas en el plano.

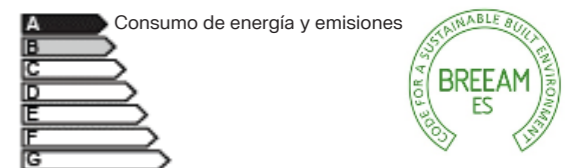
TORRE BARCELÓ

LIVING



P8 - 06

SUP. CONSTRUIDA:	97,34	m²
SUP. EXTERIOR:	37,70	m²
SUP. CONS.+ E.COMUNES:	124,28	m²



CERTIFICACIÓN DE CONSUMO ENERGÉTICO

NOTAS:

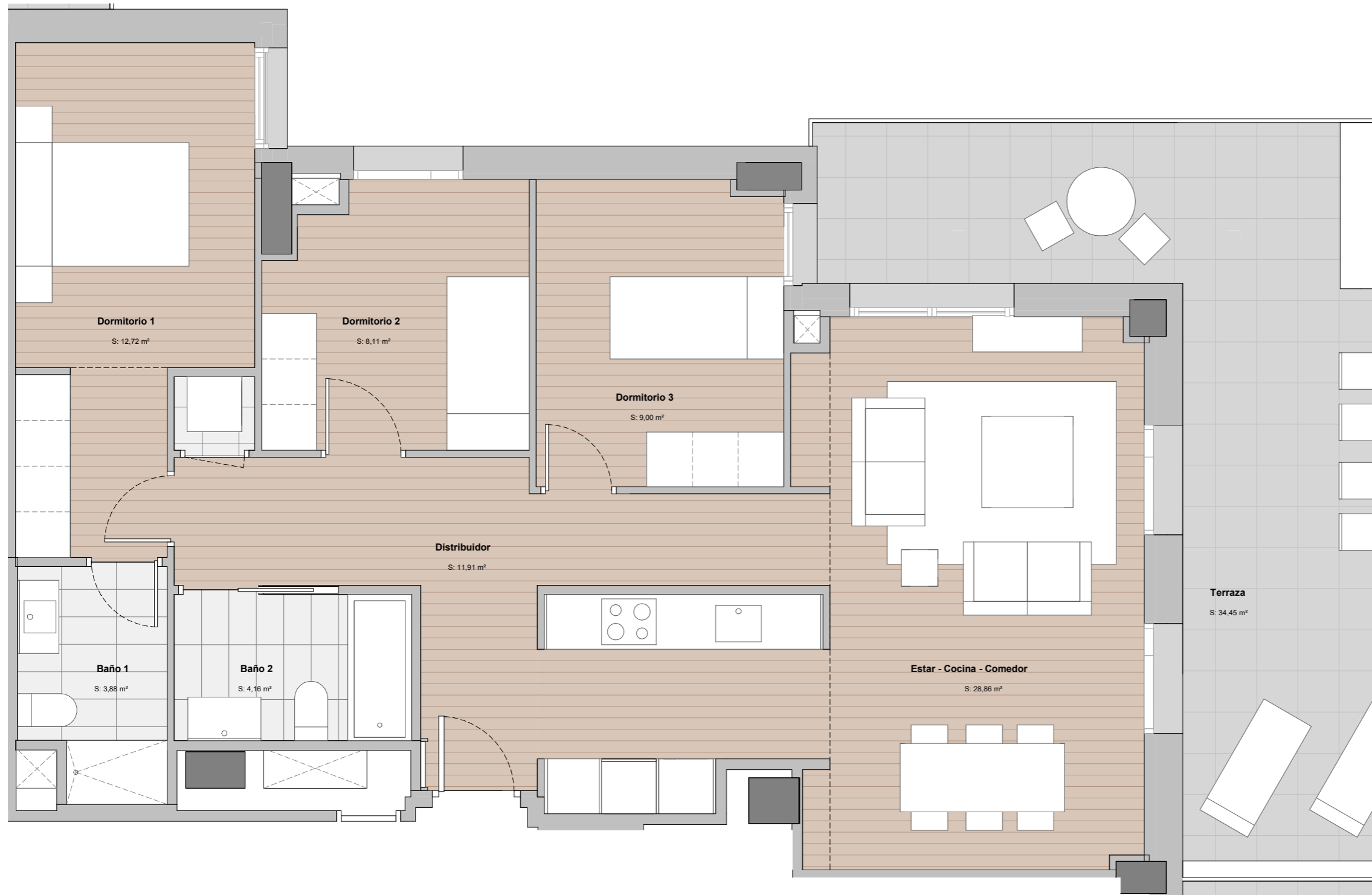
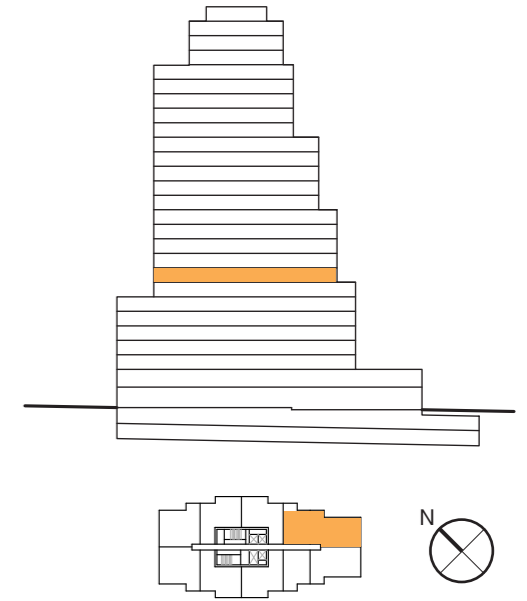
· Las viviendas se entregarán con los armarios empotrados y los muebles sanitarios de baños y cocina. El resto de los muebles que figuran en el presente documento son orientativos y no forman parte de la vivienda.

· La certificación de consumo energético final será la definida según proyecto arquitectónico.

· Este plano es informativo y no constituye ningún documento contractual. La promotora se reserva la facultad de modificar, por imperativo de las administraciones competentes y por las directrices de la dirección facultativa, las características, distribuciones y superficies mostradas en el plano.

TORRE BARCELÓ

LIVING



P8 - 07

SUP. CONSTRUIDA:	97,34	m²
SUP. EXTERIOR:	36,38	m²
SUP. CONS.+ E.COMUNES:	124,28	m²

A Consumo de energía y emisiones



CERTIFICACIÓN DE CONSUMO ENERGÉTICO

NOTAS:

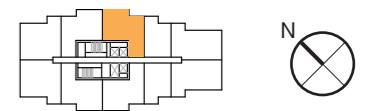
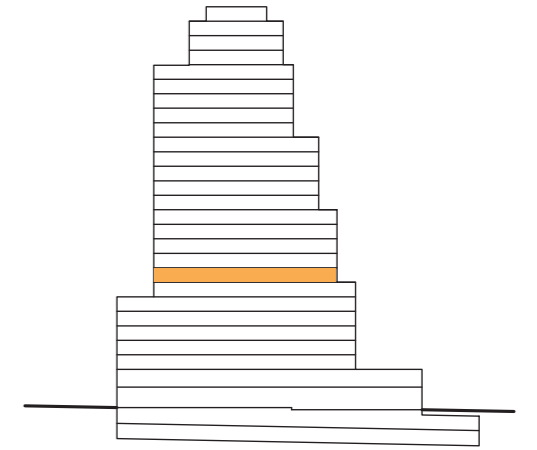
· Las viviendas se entregarán con los armarios empotrados y los muebles sanitarios de baños y cocina. El resto de los muebles que figuran en el presente documento son orientativos y no forman parte de la vivienda.

· La certificación de consumo energético final será la definida según proyecto arquitectónico.

· Este plano es informativo y no constituye ningún documento contractual. La promotora se reserva la facultad de modificar, por imperativo de las administraciones competentes y por las directrices de la dirección facultativa, las características, distribuciones y superficies mostradas en el plano.

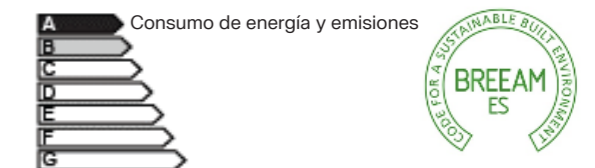
TORRE BARCELÓ

LIVING



P8 - 08

SUP. CONSTRUIDA:	69,45	m²
SUP. EXTERIOR:	10,35	m²
SUP. CONS.+ E.COMUNES:	88,67	m²



CERTIFICACIÓN DE CONSUMO ENERGÉTICO

NOTAS:

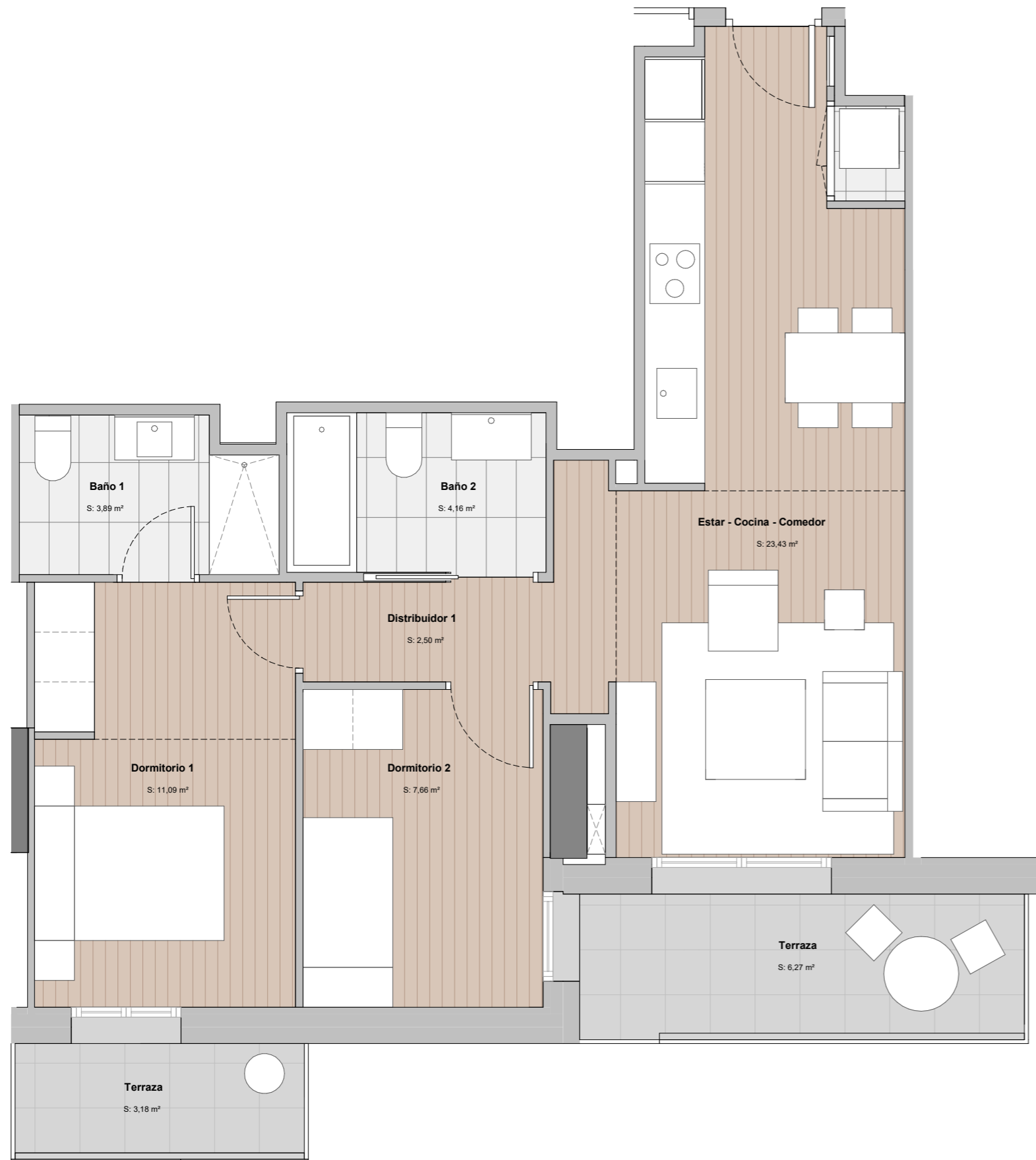
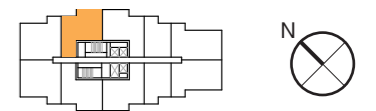
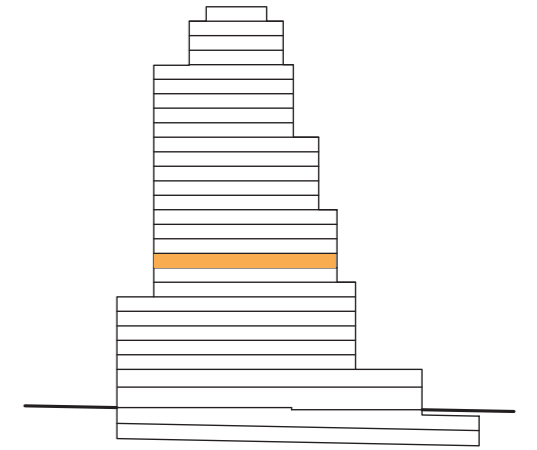
· Las viviendas se entregarán con los armarios empotrados y los muebles sanitarios de baños y cocina. El resto de los muebles que figuran en el presente documento son orientativos y no forman parte de la vivienda.

· La certificación de consumo energético final será la definida según proyecto arquitectónico.

· Este plano es informativo y no constituye ningún documento contractual. La promotora se reserva la facultad de modificar, por imperativo de las administraciones competentes y por las directrices de la dirección facultativa, las características, distribuciones y superficies mostradas en el plano.

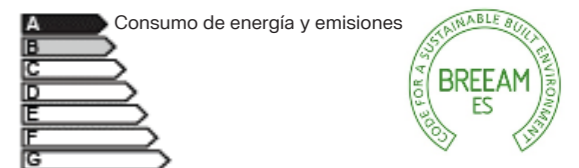
TORRE BARCELÓ

LIVING



P9 - 01

SUP. CONSTRUIDA:	69,45	m²
SUP. EXTERIOR:	10,35	m²
SUP. CONS.+ E.COMUNES:	88,67	m²



CERTIFICACIÓN DE CONSUMO ENERGÉTICO

NOTAS:

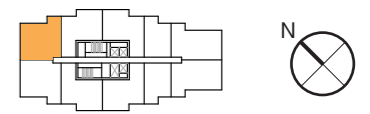
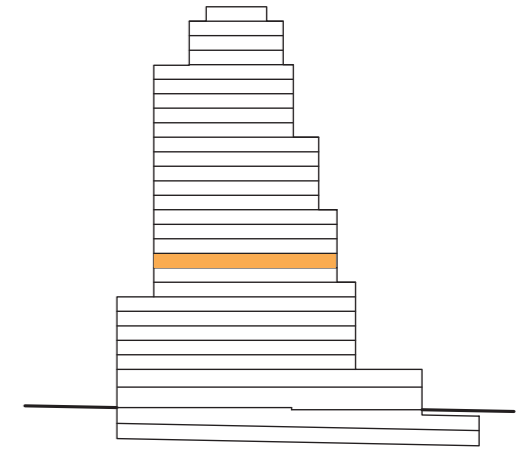
· Las viviendas se entregarán con los armarios empotrados y los muebles sanitarios de baños y cocina. El resto de los muebles que figuran en el presente documento son orientativos y no forman parte de la vivienda.

· La certificación de consumo energético final será la definida según proyecto arquitectónico.

· Este plano es informativo y no constituye ningún documento contractual. La promotora se reserva la facultad de modificar, por imperativo de las administraciones competentes y por las directrices de la dirección facultativa, las características, distribuciones y superficies mostradas en el plano.

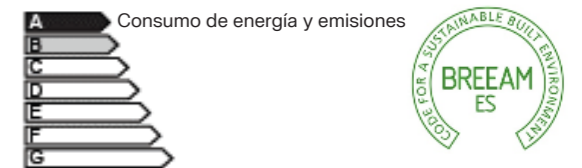
TORRE BARCELÓ

LIVING



P9 - 02

SUP. CONSTRUIDA:	74,16	m²
SUP. EXTERIOR:	10,45	m²
SUP. CONS.+ E.COMUNES:	94,68	m²



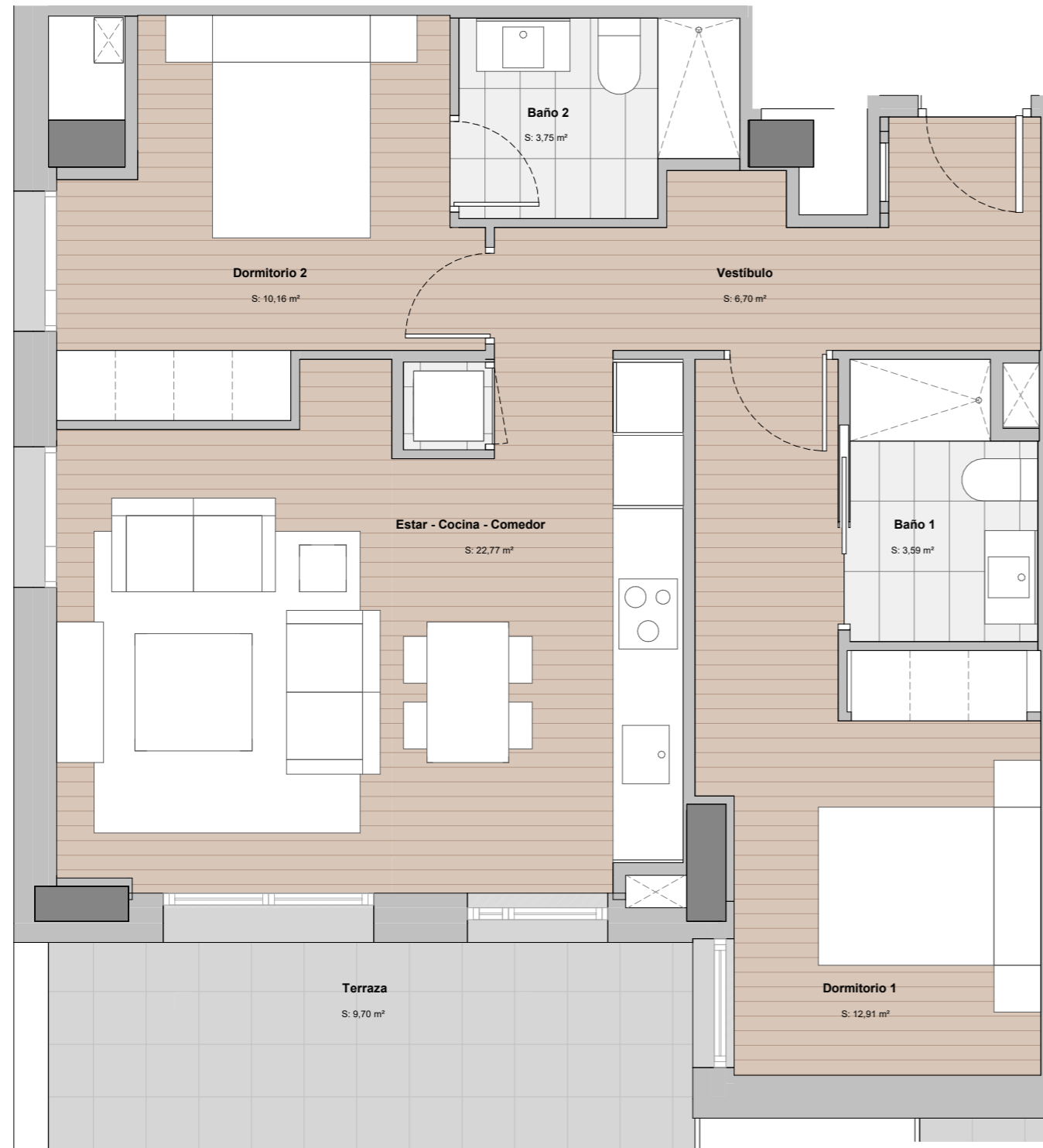
CERTIFICACIÓN DE CONSUMO ENERGÉTICO

NOTAS:

· Las viviendas se entregarán con los armarios empotrados y los muebles sanitarios de baños y cocina. El resto de los muebles que figuran en el presente documento son orientativos y no forman parte de la vivienda.

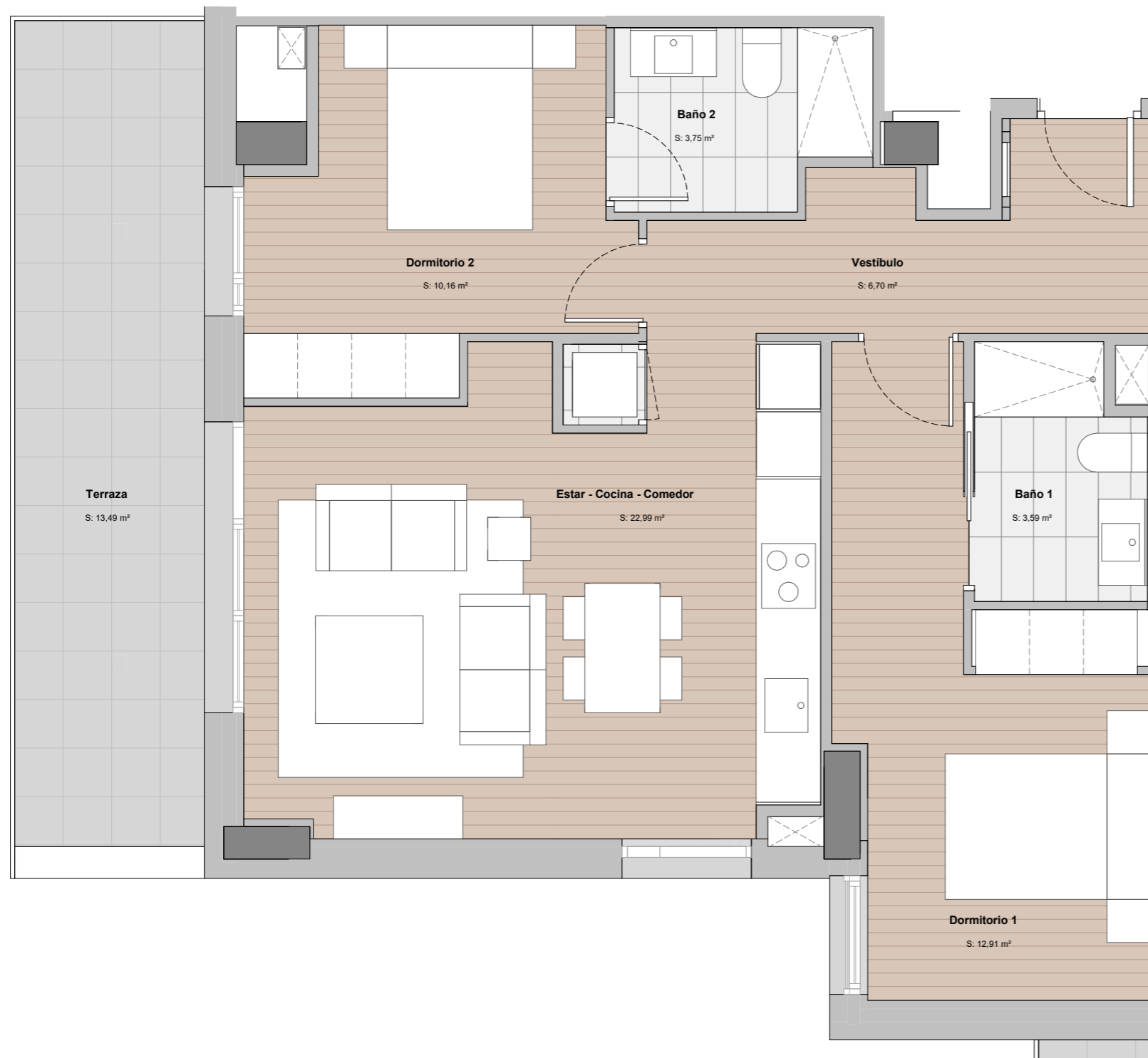
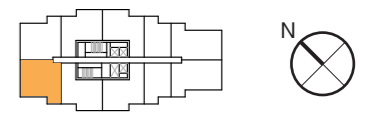
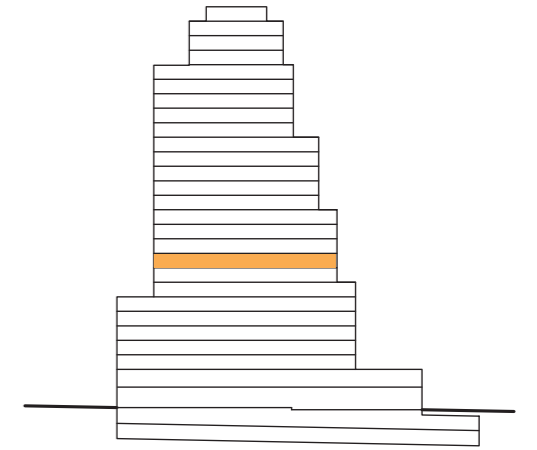
· La certificación de consumo energético final será la definida según proyecto arquitectónico.

· Este plano es informativo y no constituye ningún documento contractual. La promotora se reserva la facultad de modificar, por imperativo de las administraciones competentes y por las directrices de la dirección facultativa, las características, distribuciones y superficies mostradas en el plano.



TORRE BARCELÓ

LIVING



P9 - 03

SUP. CONSTRUIDA:	74,16	m²
SUP. EXTERIOR:	14,40	m²
SUP. CONS.+ E.COMUNES:	94,68	m²

A Consumo de energía y emisiones



CERTIFICACIÓN DE CONSUMO ENERGÉTICO

NOTAS:

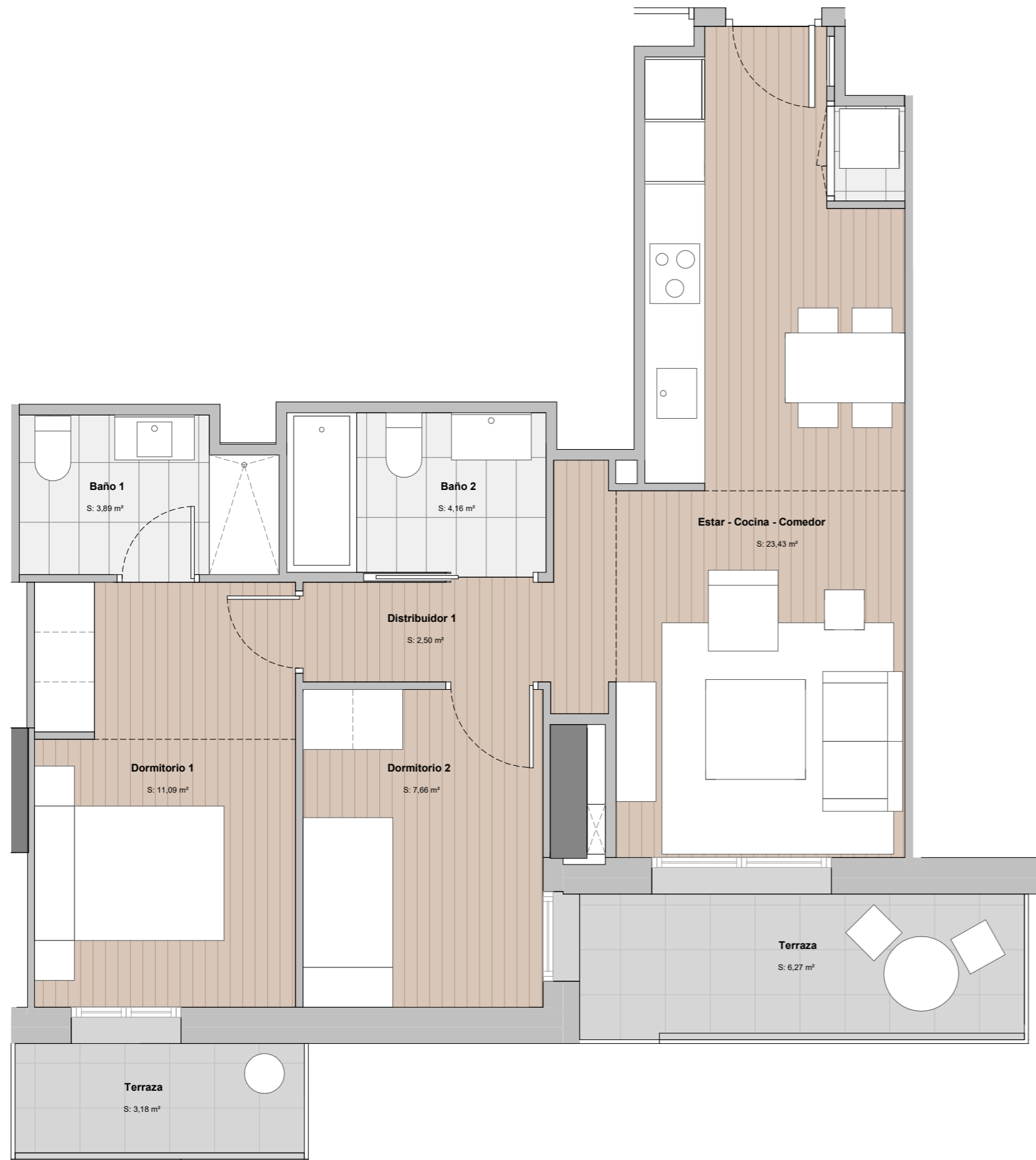
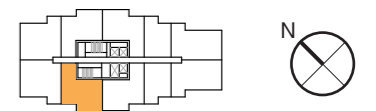
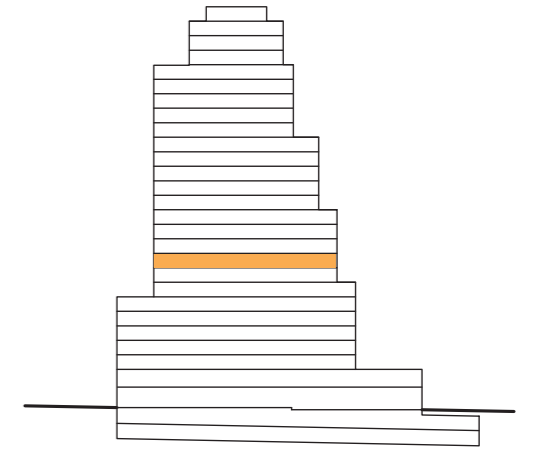
· Las viviendas se entregarán con los armarios empotrados y los muebles sanitarios de baños y cocina. El resto de los muebles que figuran en el presente documento son orientativos y no forman parte de la vivienda.

· La certificación de consumo energético final será la definida según proyecto arquitectónico.

· Este plano es informativo y no constituye ningún documento contractual. La promotora se reserva la facultad de modificar, por imperativo de las administraciones competentes y por las directrices de la dirección facultativa, las características, distribuciones y superficies mostradas en el plano.

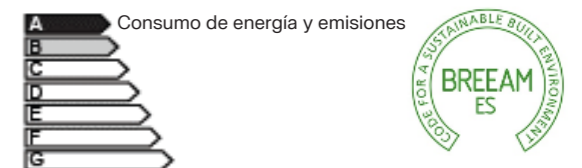
TORRE BARCELÓ

LIVING



P9 - 04

SUP. CONSTRUIDA:	69,45	m²
SUP. EXTERIOR:	10,35	m²
SUP. CONS.+ E.COMUNES:	88,67	m²



CERTIFICACIÓN DE CONSUMO ENERGÉTICO

NOTAS:

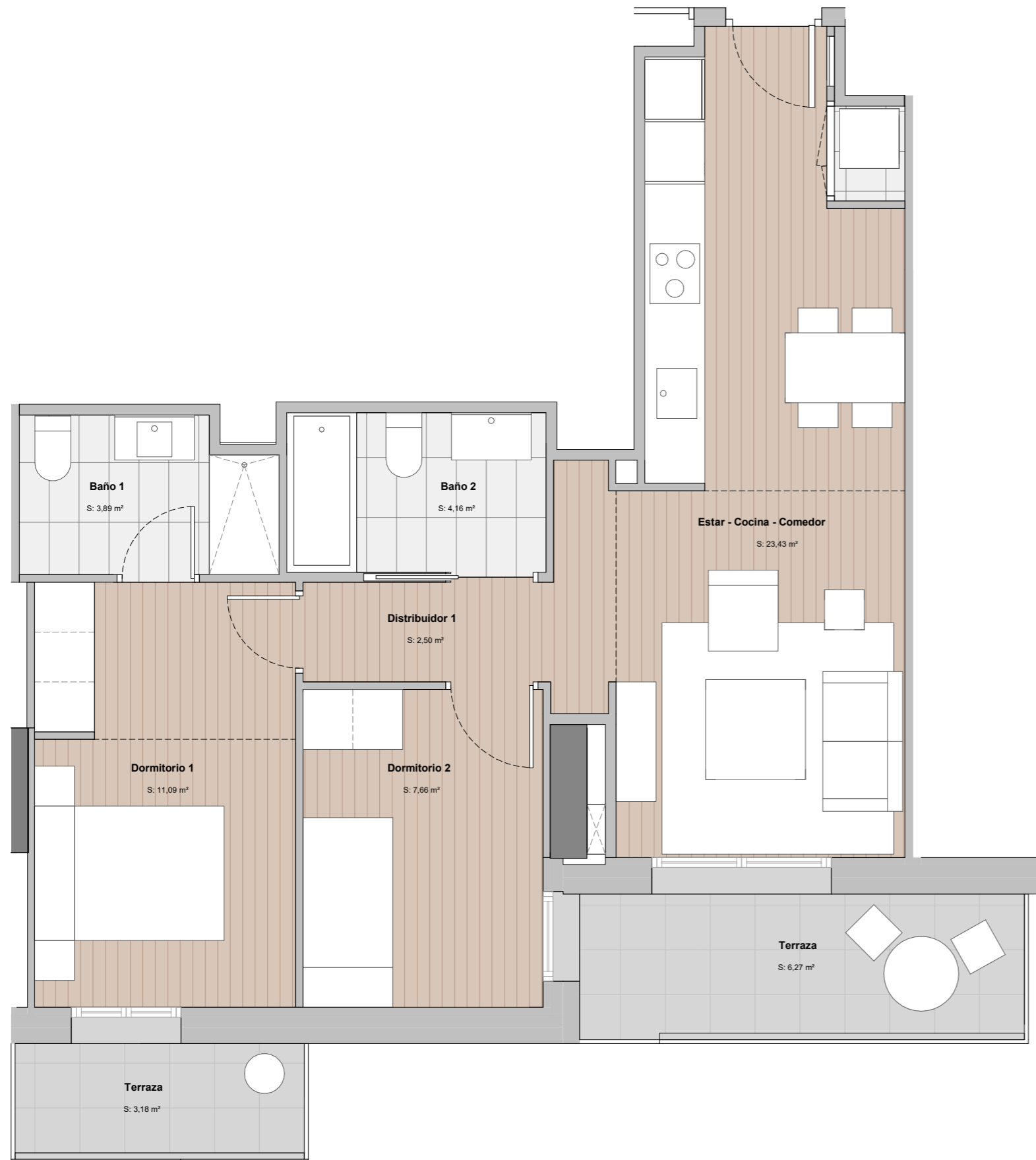
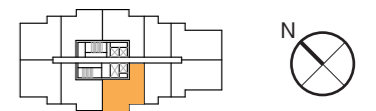
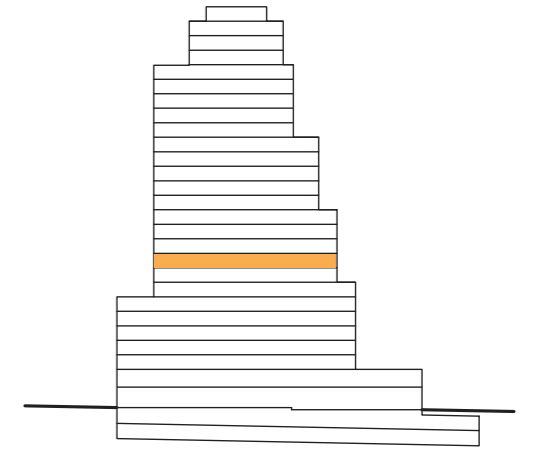
· Las viviendas se entregarán con los armarios empotrados y los muebles sanitarios de baños y cocina. El resto de los muebles que figuran en el presente documento son orientativos y no forman parte de la vivienda.

· La certificación de consumo energético final será la definida según proyecto arquitectónico.

· Este plano es informativo y no constituye ningún documento contractual. La promotora se reserva la facultad de modificar, por imperativo de las administraciones competentes y por las directrices de la dirección facultativa, las características, distribuciones y superficies mostradas en el plano.

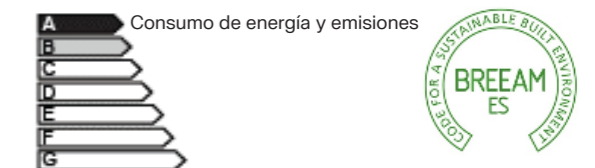
TORRE BARCELÓ

LIVING



P9 - 05

SUP. CONSTRUIDA:	69,45	m²
SUP. EXTERIOR:	10,35	m²
SUP. CONS.+ E.COMUNES:	88,67	m²



CERTIFICACIÓN DE CONSUMO ENERGÉTICO

NOTAS:

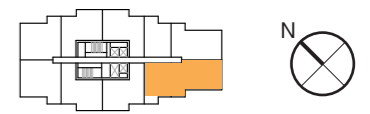
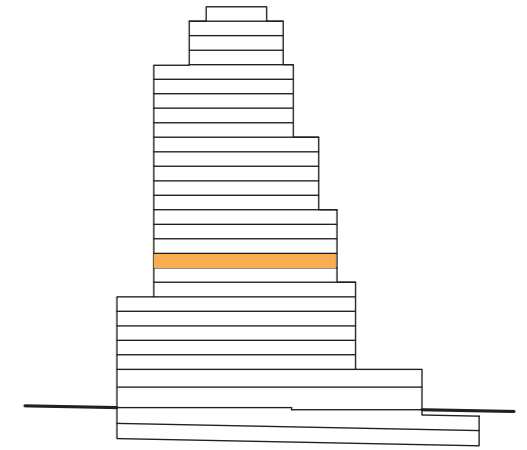
· Las viviendas se entregarán con los armarios empotrados y los muebles sanitarios de baños y cocina. El resto de los muebles que figuran en el presente documento son orientativos y no forman parte de la vivienda.

· La certificación de consumo energético final será la definida según proyecto arquitectónico.

· Este plano es informativo y no constituye ningún documento contractual. La promotora se reserva la facultad de modificar, por imperativo de las administraciones competentes y por las directrices de la dirección facultativa, las características, distribuciones y superficies mostradas en el plano.

TORRE BARCELÓ

LIVING



P9 - 06

SUP. CONSTRUIDA:	97,34	m²
SUP. EXTERIOR:	7,20	m²
SUP. CONS.+ E.COMUNES:	124,28	m²

A Consumo de energía y emisiones



CERTIFICACIÓN DE CONSUMO ENERGÉTICO

NOTAS:

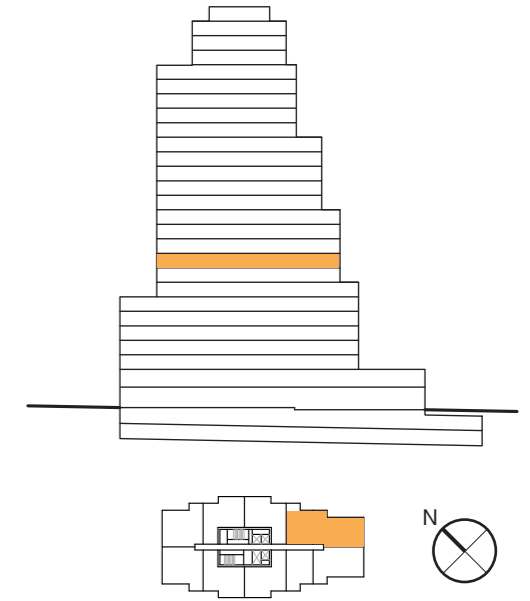
· Las viviendas se entregarán con los armarios empotrados y los muebles sanitarios de baños y cocina. El resto de los muebles que figuran en el presente documento son orientativos y no forman parte de la vivienda.

· La certificación de consumo energético final será la definida según proyecto arquitectónico.

· Este plano es informativo y no constituye ningún documento contractual. La promotora se reserva la facultad de modificar, por imperativo de las administraciones competentes y por las directrices de la dirección facultativa, las características, distribuciones y superficies mostradas en el plano.

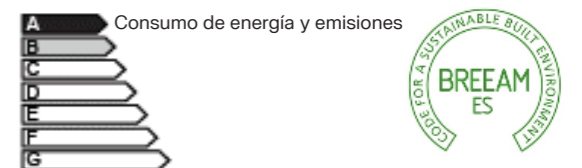
TORRE BARCELÓ

LIVING



P9 - 07

SUP. CONSTRUIDA:	97,34	m²
SUP. EXTERIOR:	11,70	m²
SUP. CONS.+ E.COMUNES:	124,28	m²



CERTIFICACIÓN DE CONSUMO ENERGÉTICO

NOTAS:

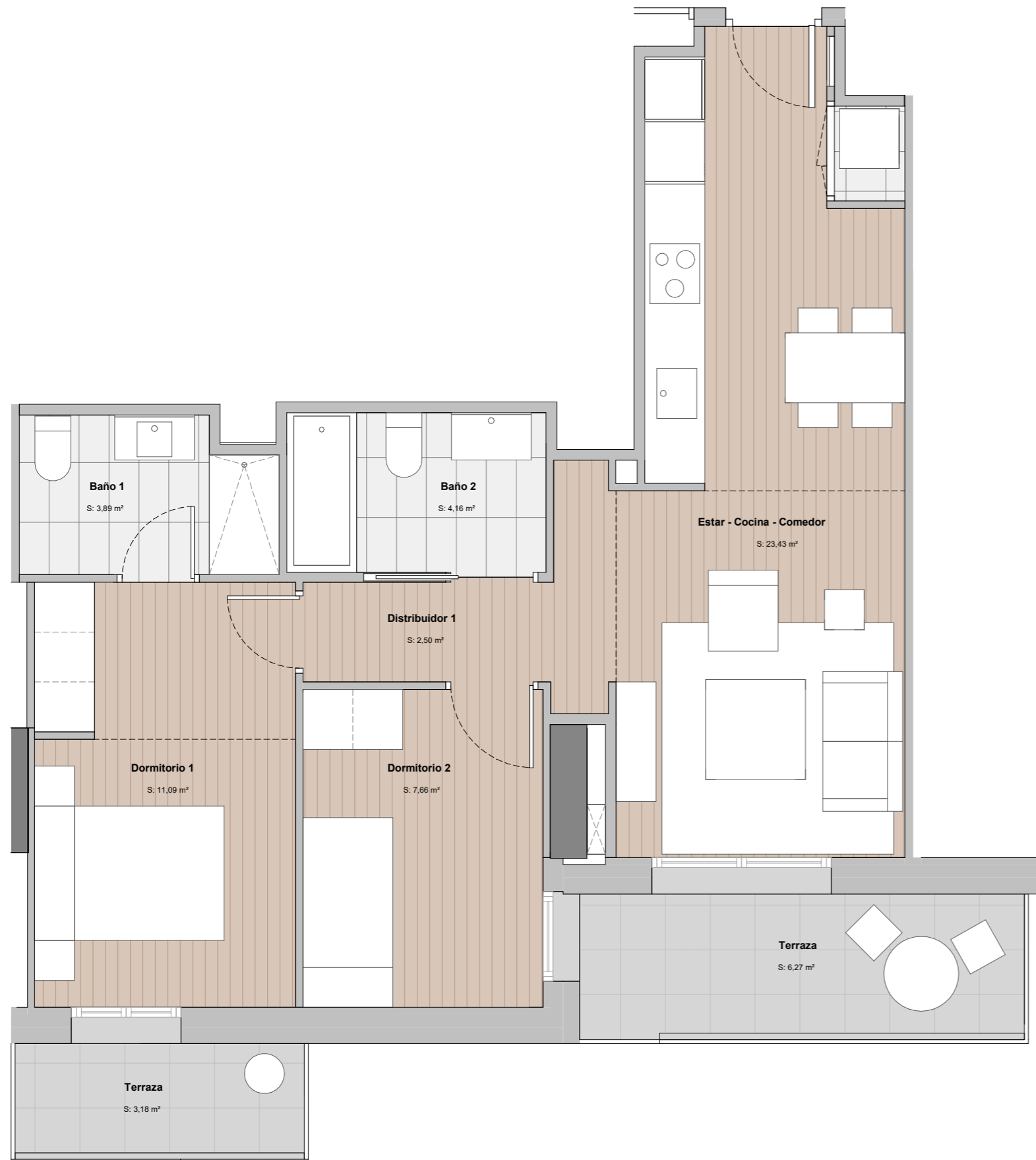
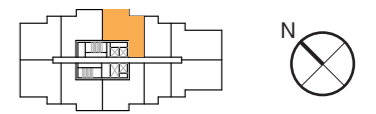
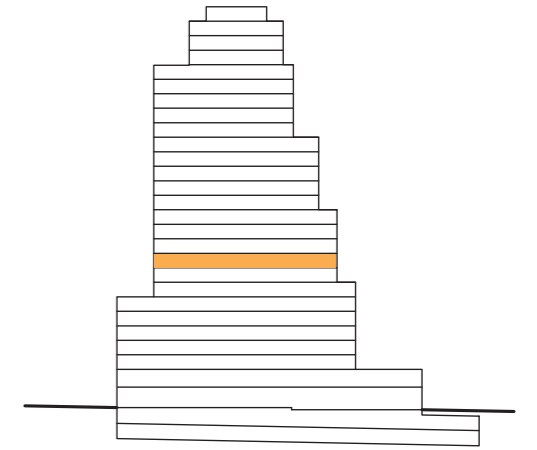
· Las viviendas se entregarán con los armarios empotrados y los muebles sanitarios de baños y cocina. El resto de los muebles que figuran en el presente documento son orientativos y no forman parte de la vivienda.

· La certificación de consumo energético final será la definida según proyecto arquitectónico.

· Este plano es informativo y no constituye ningún documento contractual. La promotora se reserva la facultad de modificar, por imperativo de las administraciones competentes y por las directrices de la dirección facultativa, las características, distribuciones y superficies mostradas en el plano.

TORRE BARCELÓ

LIVING



P9 - 08

SUP. CONSTRUIDA:	69,45	m²
SUP. EXTERIOR:	10,35	m²
SUP. CONS.+ E.COMUNES:	88,67	m²

A Consumo de energía y emisiones



CERTIFICACIÓN DE CONSUMO ENERGÉTICO

NOTAS:

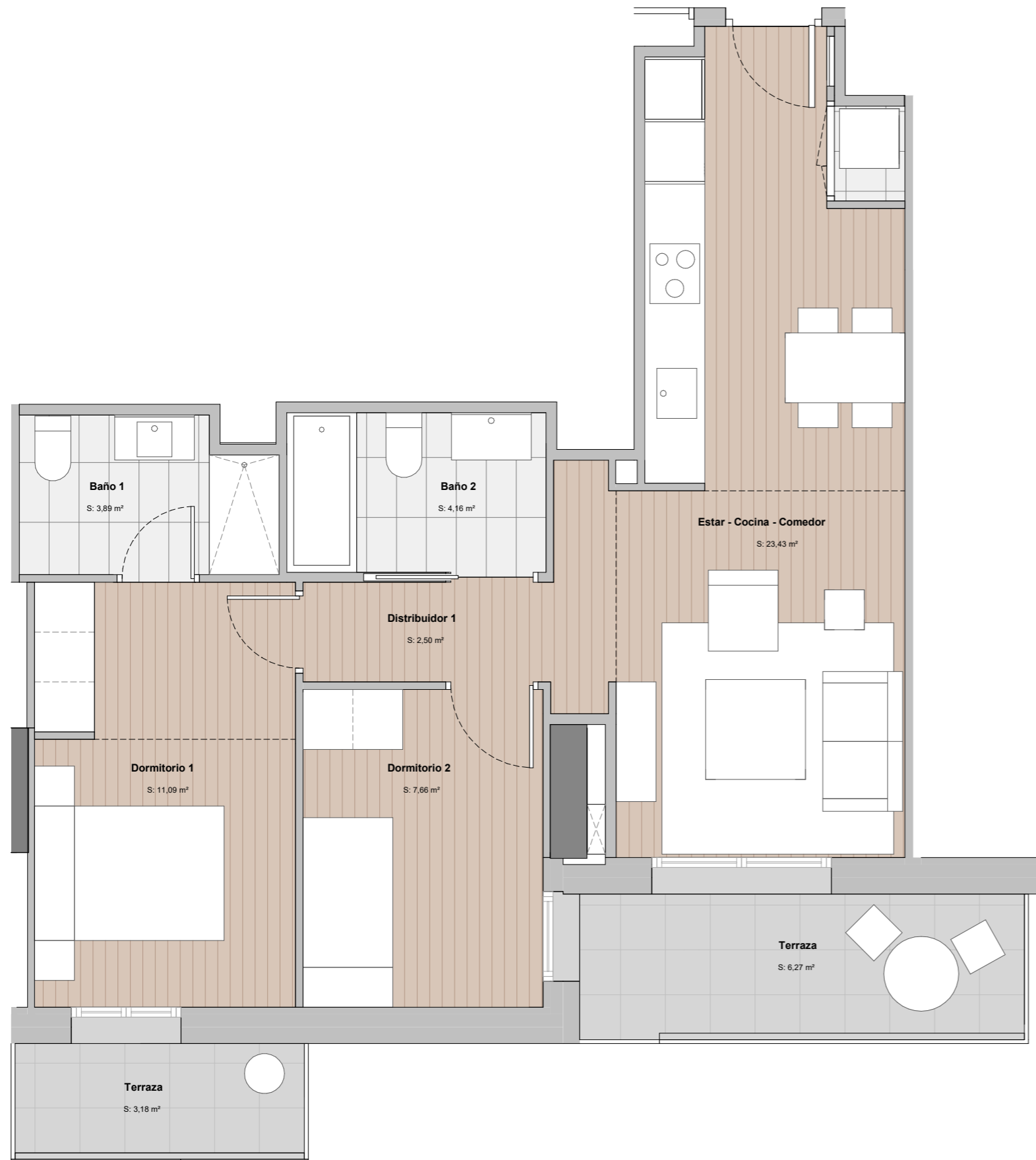
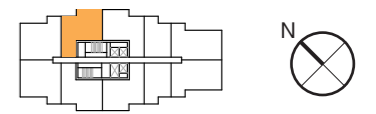
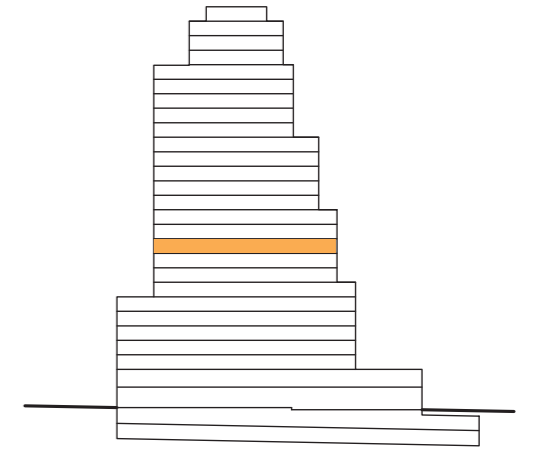
· Las viviendas se entregarán con los armarios empotrados y los muebles sanitarios de baños y cocina. El resto de los muebles que figuran en el presente documento son orientativos y no forman parte de la vivienda.

· La certificación de consumo energético final será la definida según proyecto arquitectónico.

· Este plano es informativo y no constituye ningún documento contractual. La promotora se reserva la facultad de modificar, por imperativo de las administraciones competentes y por las directrices de la dirección facultativa, las características, distribuciones y superficies mostradas en el plano.

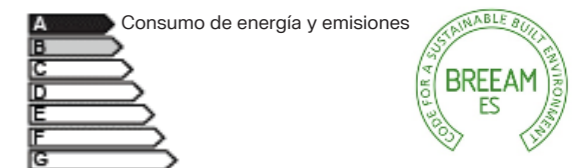
TORRE BARCELÓ

LIVING



P10 - 01

SUP. CONSTRUIDA:	69,45	m²
SUP. EXTERIOR:	10,35	m²
SUP. CONS.+ E.COMUNES:	88,67	m²



CERTIFICACIÓN DE CONSUMO ENERGÉTICO

NOTAS:

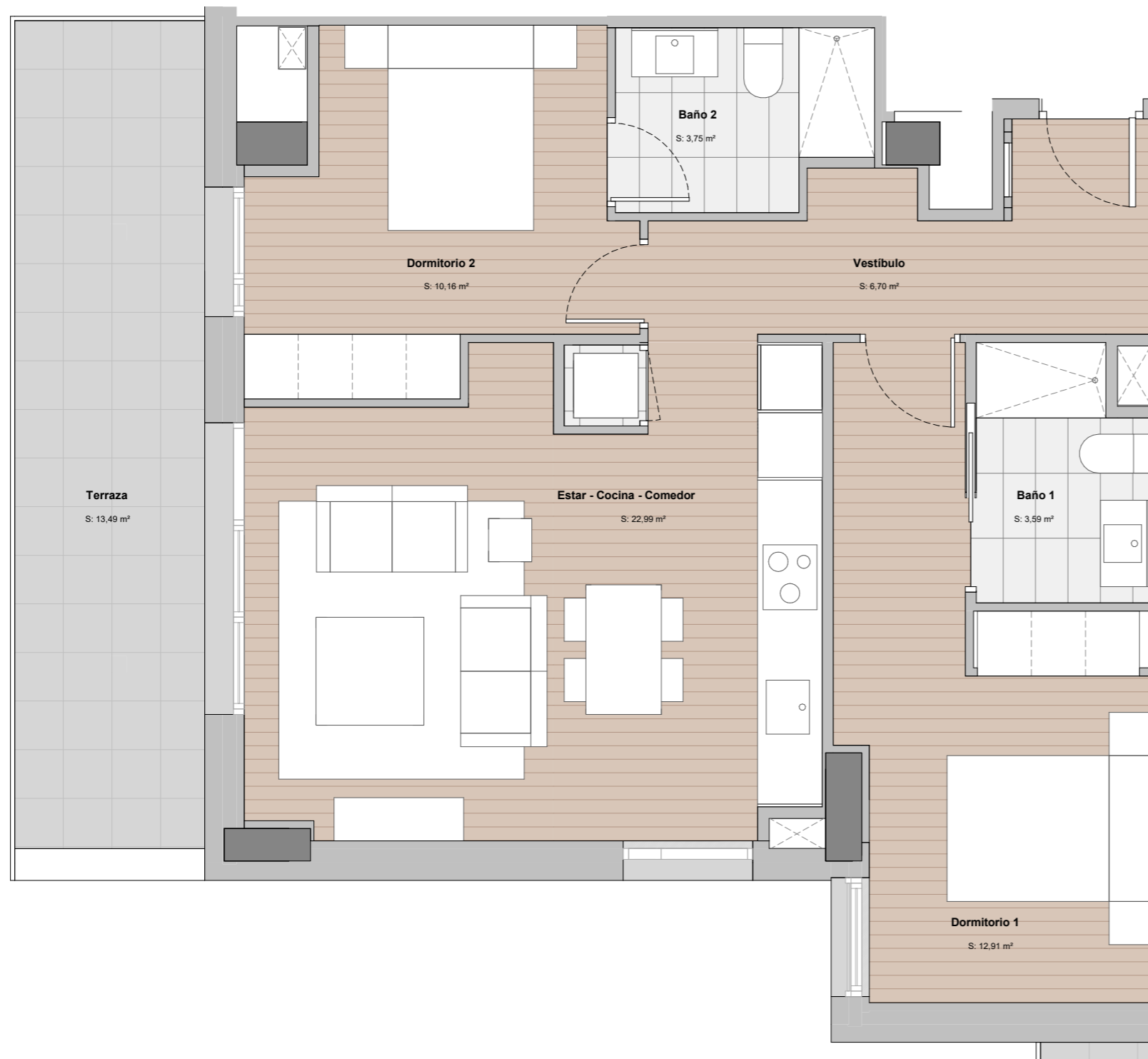
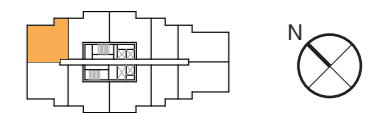
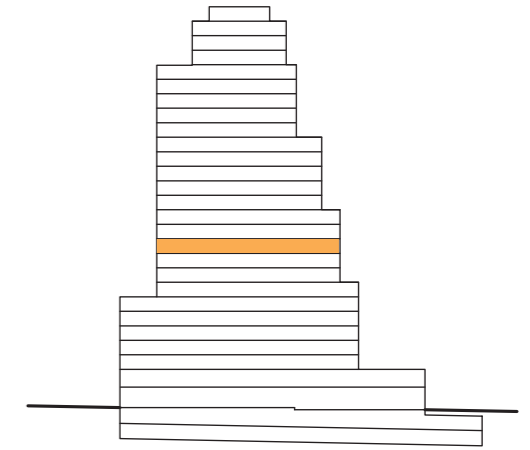
· Las viviendas se entregarán con los armarios empotrados y los muebles sanitarios de baños y cocina. El resto de los muebles que figuran en el presente documento son orientativos y no forman parte de la vivienda.

· La certificación de consumo energético final será la definida según proyecto arquitectónico.

· Este plano es informativo y no constituye ningún documento contractual. La promotora se reserva la facultad de modificar, por imperativo de las administraciones competentes y por las directrices de la dirección facultativa, las características, distribuciones y superficies mostradas en el plano.

TORRE BARCELÓ

LIVING



P10 - 02

SUP. CONSTRUIDA:	74,16	m²
SUP. EXTERIOR:	14,40	m²
SUP. CONS.+ E.COMUNES:	94,68	m²

A Consumo de energía y emisiones



CERTIFICACIÓN DE CONSUMO ENERGÉTICO

NOTAS:

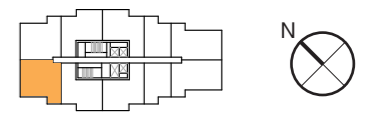
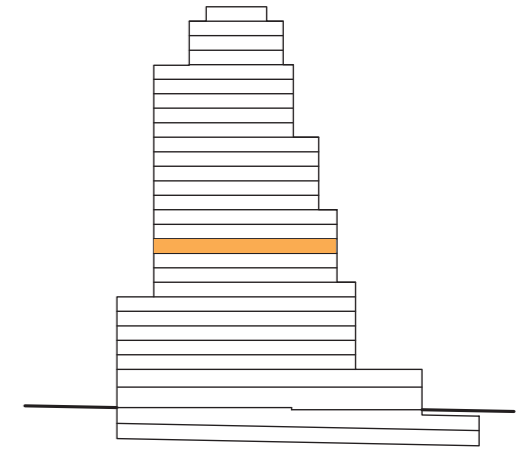
· Las viviendas se entregarán con los armarios empotrados y los muebles sanitarios de baños y cocina. El resto de los muebles que figuran en el presente documento son orientativos y no forman parte de la vivienda.

· La certificación de consumo energético final será la definida según proyecto arquitectónico.

· Este plano es informativo y no constituye ningún documento contractual. La promotora se reserva la facultad de modificar, por imperativo de las administraciones competentes y por las directrices de la dirección facultativa, las características, distribuciones y superficies mostradas en el plano.

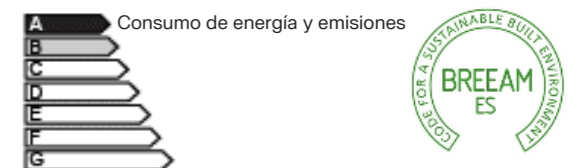
TORRE BARCELÓ

LIVING



P10 - 03

SUP. CONSTRUIDA:	74,16	m²
SUP. EXTERIOR:	10,45	m²
SUP. CONS.+ E.COMUNES:	94,68	m²



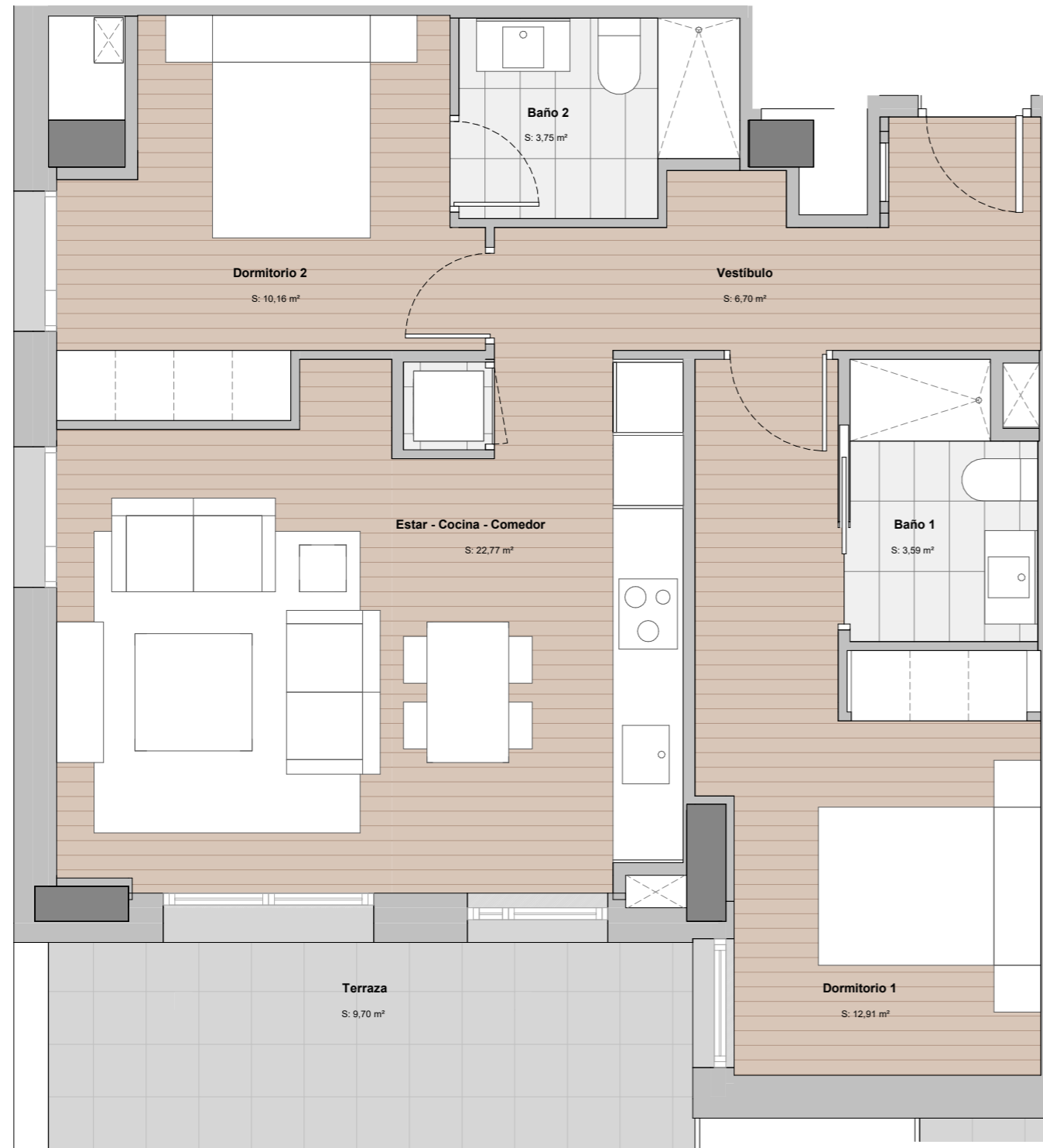
CERTIFICACIÓN DE CONSUMO ENERGÉTICO

NOTAS:

· Las viviendas se entregarán con los armarios empotrados y los muebles sanitarios de baños y cocina. El resto de los muebles que figuran en el presente documento son orientativos y no forman parte de la vivienda.

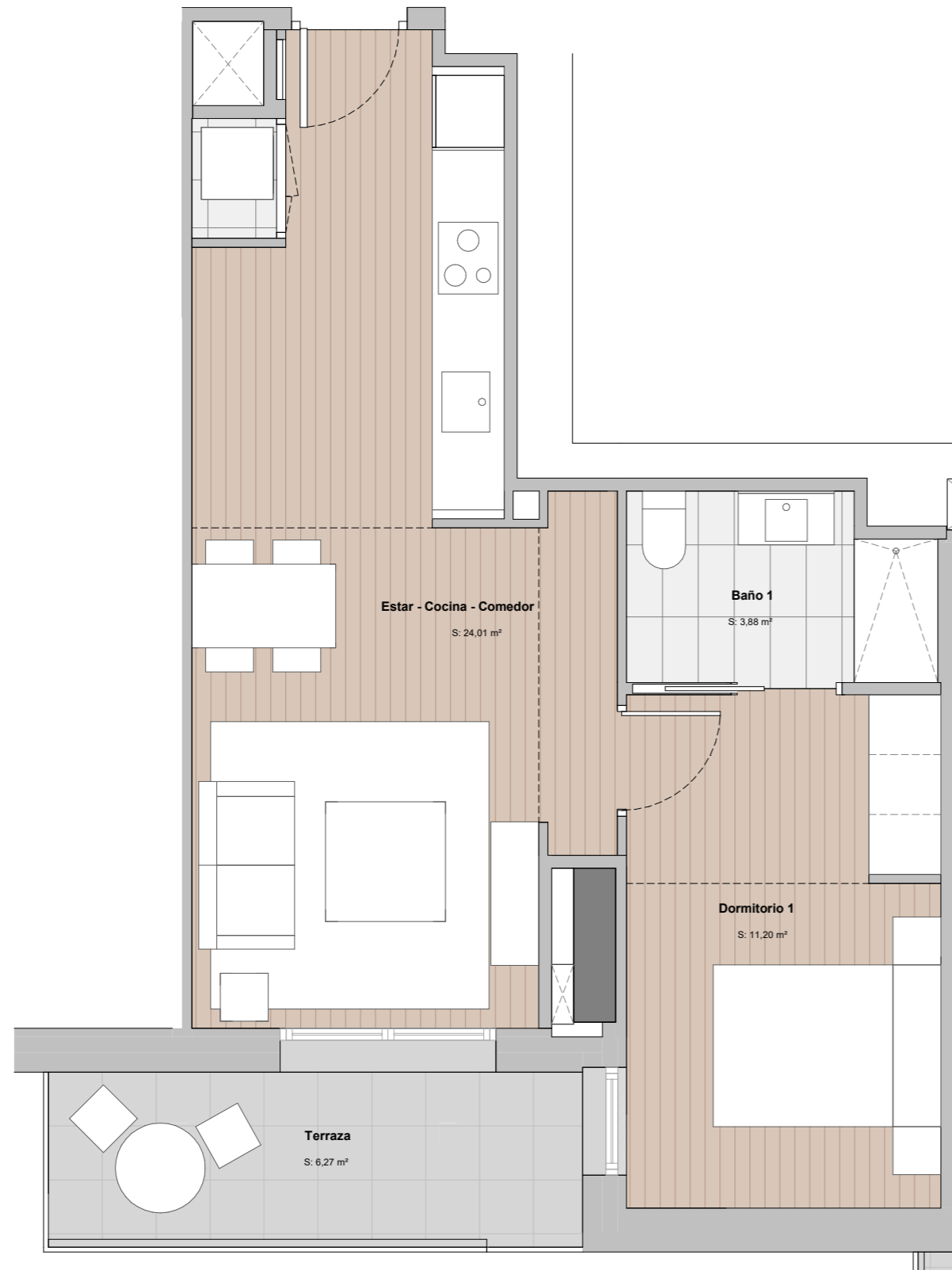
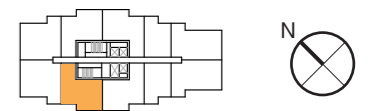
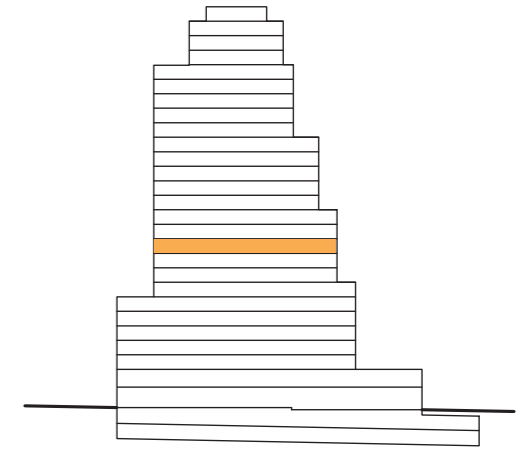
· La certificación de consumo energético final será la definida según proyecto arquitectónico.

· Este plano es informativo y no constituye ningún documento contractual. La promotora se reserva la facultad de modificar, por imperativo de las administraciones competentes y por las directrices de la dirección facultativa, las características, distribuciones y superficies mostradas en el plano.



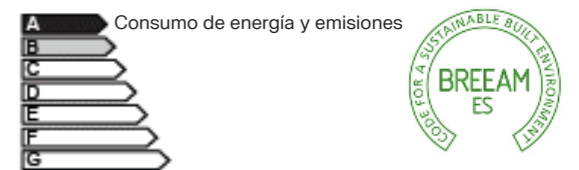
TORRE BARCELÓ

LIVING



P10 - 04

SUP. CONSTRUIDA:	51,32	m²
SUP. EXTERIOR:	6,75	m²
SUP. CONS.+ E.COMUNES:	65,52	m²



CERTIFICACIÓN DE CONSUMO ENERGÉTICO

NOTAS:

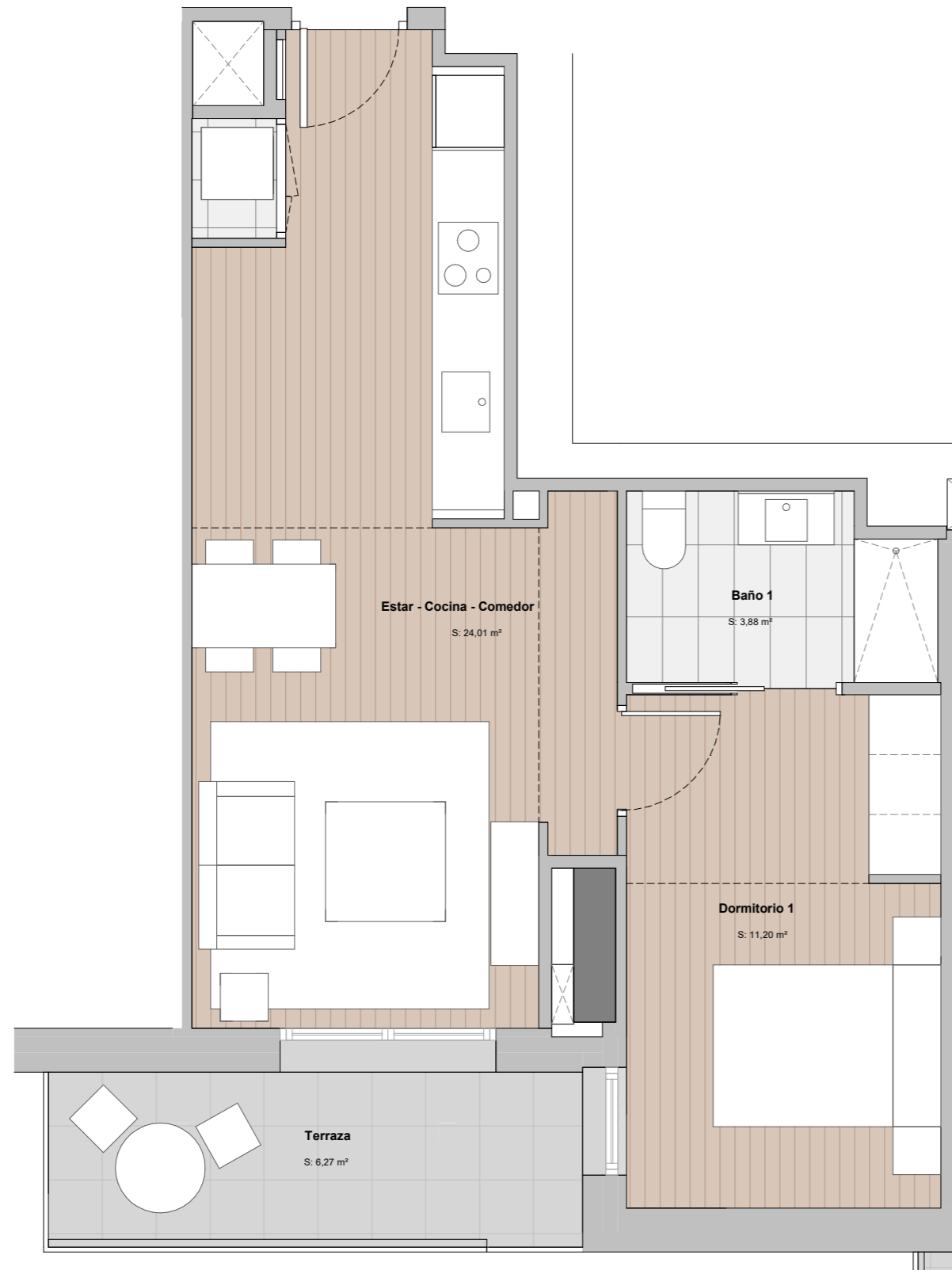
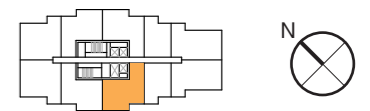
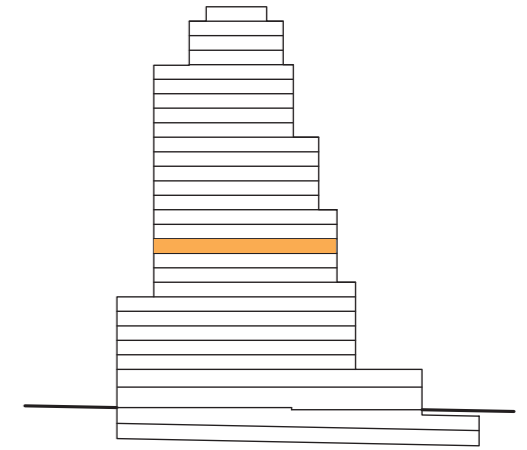
· Las viviendas se entregarán con los armarios empotrados y los muebles sanitarios de baños y cocina. El resto de los muebles que figuran en el presente documento son orientativos y no forman parte de la vivienda.

· La certificación de consumo energético final será la definida según proyecto arquitectónico.

· Este plano es informativo y no constituye ningún documento contractual. La promotora se reserva la facultad de modificar, por imperativo de las administraciones competentes y por las directrices de la dirección facultativa, las características, distribuciones y superficies mostradas en el plano.

TORRE BARCELÓ

LIVING



P10 - 05

SUP. CONSTRUIDA:	51,32	m²
SUP. EXTERIOR:	6,75	m²
SUP. CONS.+ E.COMUNES:	65,52	m²

A Consumo de energía y emisiones



CERTIFICACIÓN DE CONSUMO ENERGÉTICO

NOTAS:

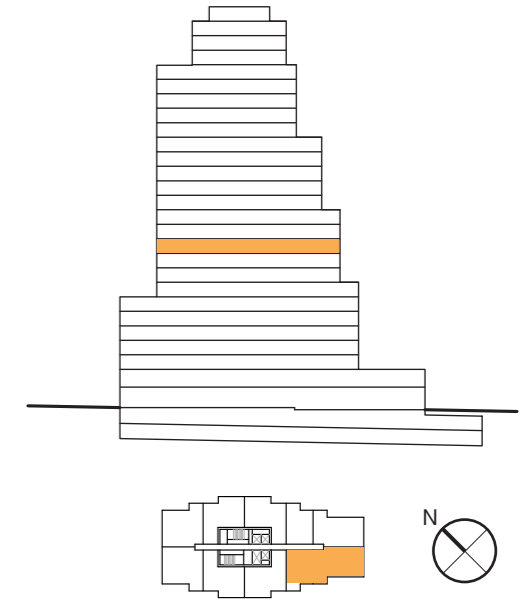
· Las viviendas se entregarán con los armarios empotrados y los muebles sanitarios de baños y cocina. El resto de los muebles que figuran en el presente documento son orientativos y no forman parte de la vivienda.

· La certificación de consumo energético final será la definida según proyecto arquitectónico.

· Este plano es informativo y no constituye ningún documento contractual. La promotora se reserva la facultad de modificar, por imperativo de las administraciones competentes y por las directrices de la dirección facultativa, las características, distribuciones y superficies mostradas en el plano.

TORRE BARCELÓ

LIVING



P10 - 06

SUP. CONSTRUIDA:	97,34	m²
SUP. EXTERIOR:	11,70	m²
SUP. CONS.+ E.COMUNES:	124,28	m²

A Consumo de energía y emisiones



CERTIFICACIÓN DE CONSUMO ENERGÉTICO

NOTAS:

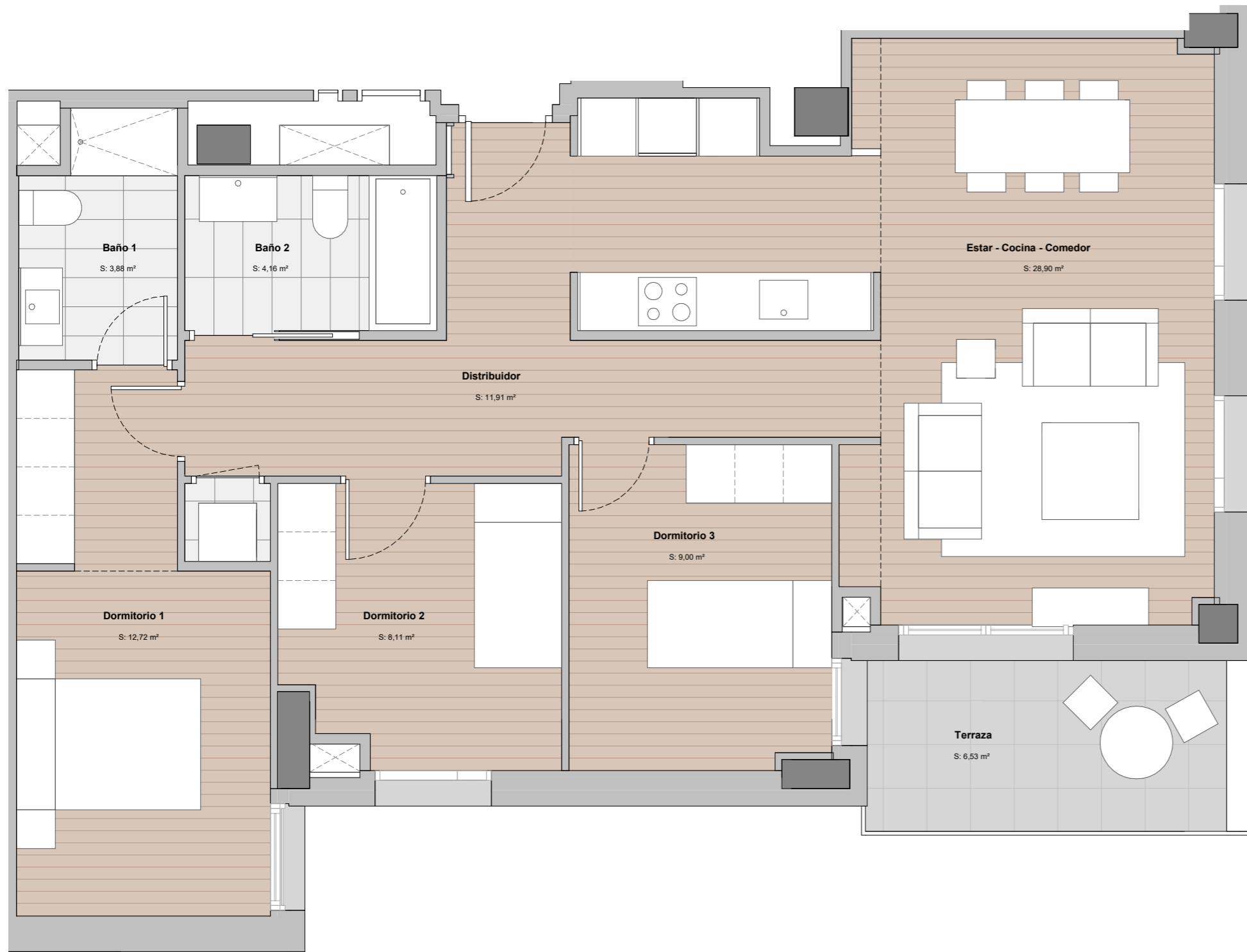
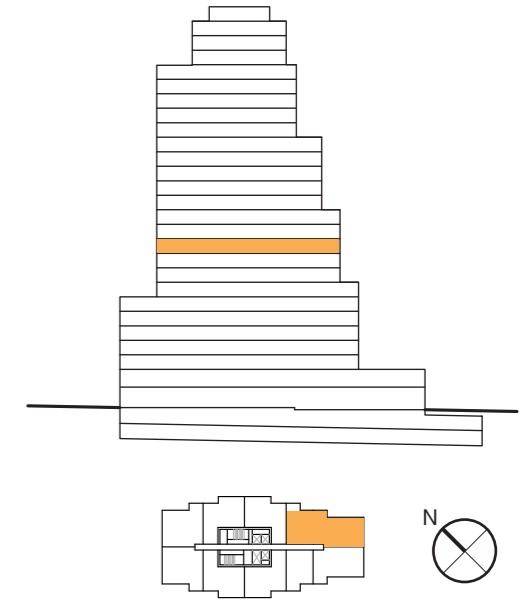
· Las viviendas se entregarán con los armarios empotrados y los muebles sanitarios de baños y cocina. El resto de los muebles que figuran en el presente documento son orientativos y no forman parte de la vivienda.

· La certificación de consumo energético final será la definida según proyecto arquitectónico.

· Este plano es informativo y no constituye ningún documento contractual. La promotora se reserva la facultad de modificar, por imperativo de las administraciones competentes y por las directrices de la dirección facultativa, las características, distribuciones y superficies mostradas en el plano.

TORRE BARCELÓ

LIVING



P10 - 07

SUP. CONSTRUIDA:	97,34	m²
SUP. EXTERIOR:	7,20	m²
SUP. CONS.+ E.COMUNES:	124,28	m²

A Consumo de energía y emisiones



CERTIFICACIÓN DE CONSUMO ENERGÉTICO

NOTAS:

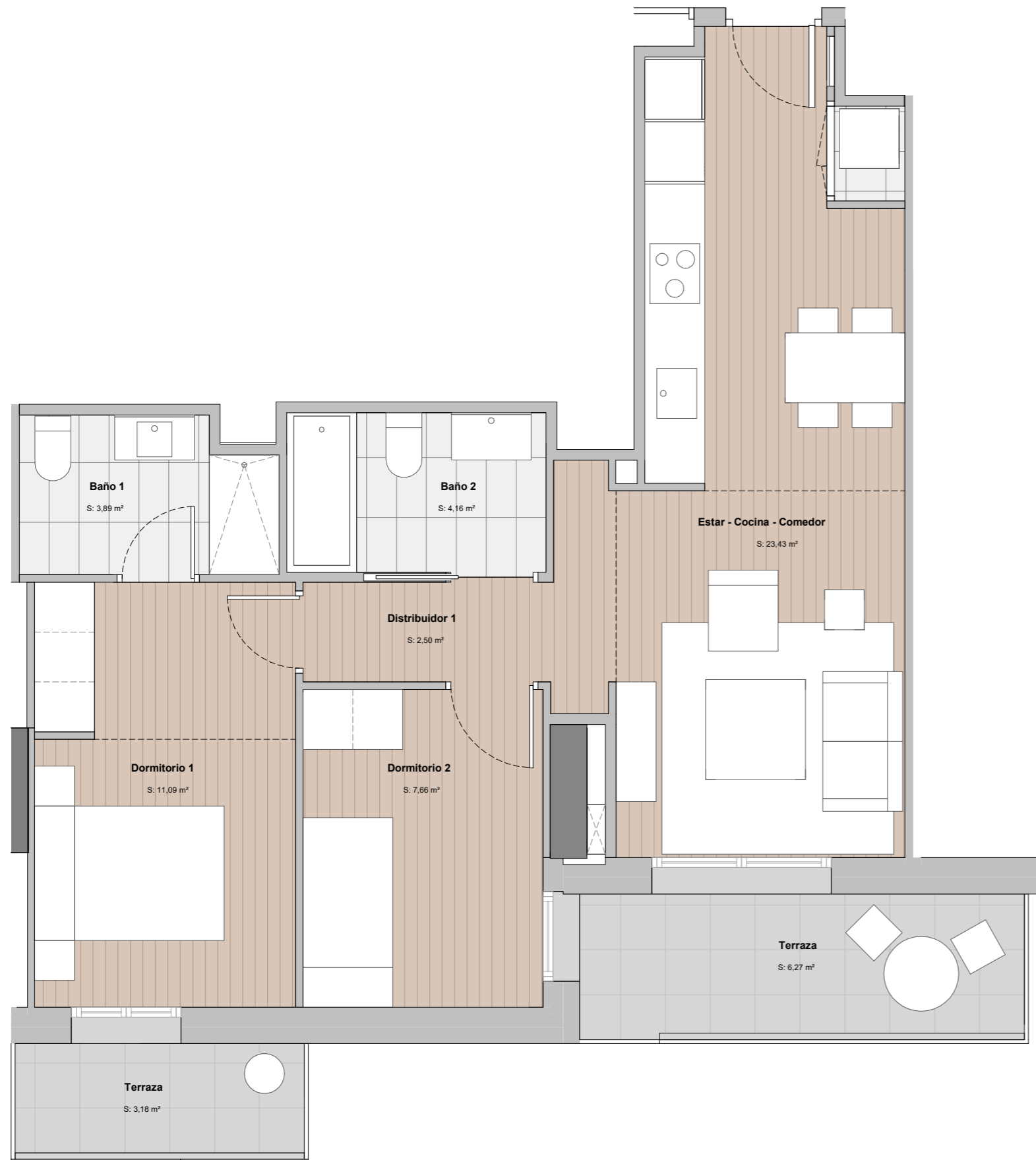
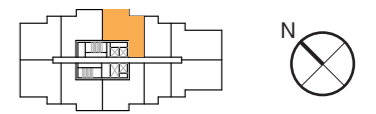
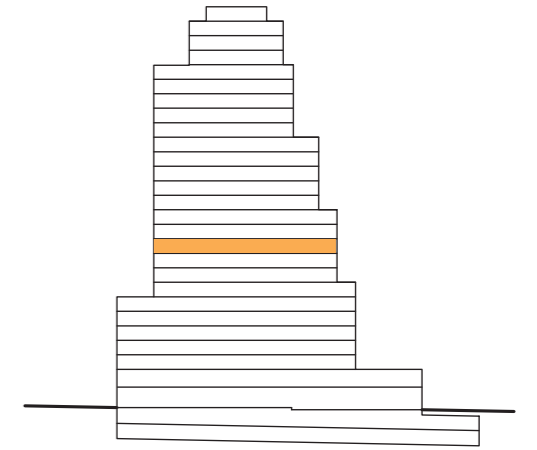
· Las viviendas se entregarán con los armarios empotrados y los muebles sanitarios de baños y cocina. El resto de los muebles que figuran en el presente documento son orientativos y no forman parte de la vivienda.

· La certificación de consumo energético final será la definida según proyecto arquitectónico.

· Este plano es informativo y no constituye ningún documento contractual. La promotora se reserva la facultad de modificar, por imperativo de las administraciones competentes y por las directrices de la dirección facultativa, las características, distribuciones y superficies mostradas en el plano.

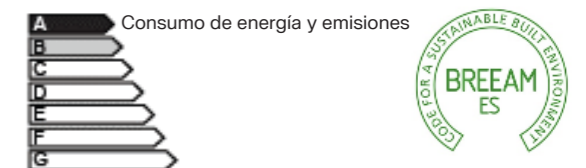
TORRE BARCELÓ

LIVING



P10 - 08

SUP. CONSTRUIDA:	69,45	m²
SUP. EXTERIOR:	10,35	m²
SUP. CONS.+ E.COMUNES:	88,67	m²



CERTIFICACIÓN DE CONSUMO ENERGÉTICO

NOTAS:

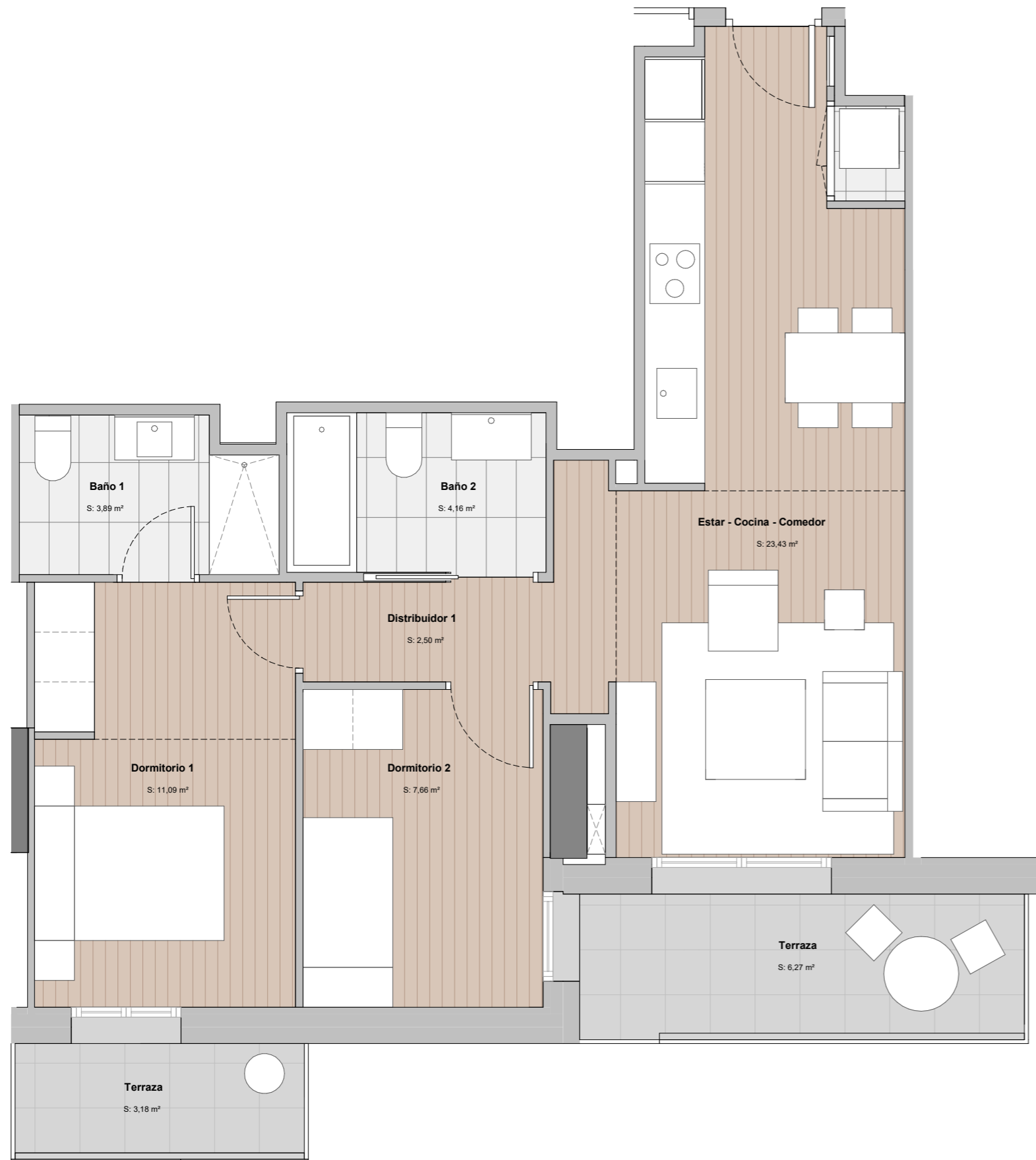
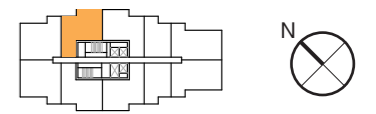
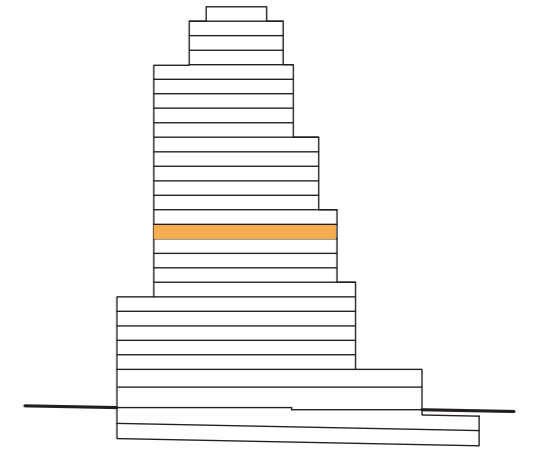
· Las viviendas se entregarán con los armarios empotrados y los muebles sanitarios de baños y cocina. El resto de los muebles que figuran en el presente documento son orientativos y no forman parte de la vivienda.

· La certificación de consumo energético final será la definida según proyecto arquitectónico.

· Este plano es informativo y no constituye ningún documento contractual. La promotora se reserva la facultad de modificar, por imperativo de las administraciones competentes y por las directrices de la dirección facultativa, las características, distribuciones y superficies mostradas en el plano.

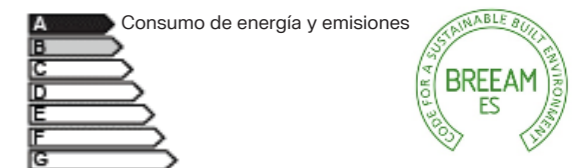
TORRE BARCELÓ

LIVING



P11 - 01

SUP. CONSTRUIDA:	69,45	m²
SUP. EXTERIOR:	10,35	m²
SUP. CONS.+ E.COMUNES:	88,67	m²



CERTIFICACIÓN DE CONSUMO ENERGÉTICO

NOTAS:

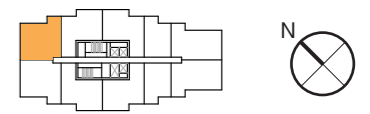
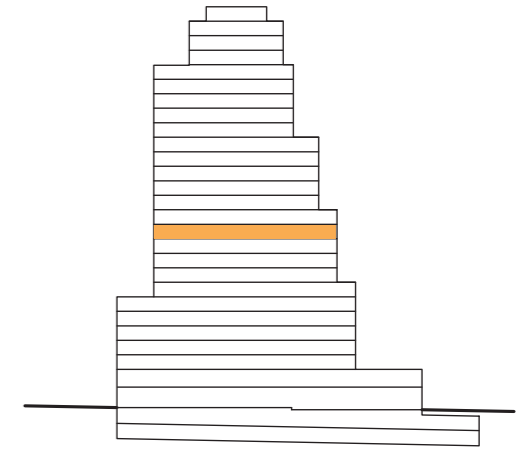
· Las viviendas se entregarán con los armarios empotrados y los muebles sanitarios de baños y cocina. El resto de los muebles que figuran en el presente documento son orientativos y no forman parte de la vivienda.

· La certificación de consumo energético final será la definida según proyecto arquitectónico.

· Este plano es informativo y no constituye ningún documento contractual. La promotora se reserva la facultad de modificar, por imperativo de las administraciones competentes y por las directrices de la dirección facultativa, las características, distribuciones y superficies mostradas en el plano.

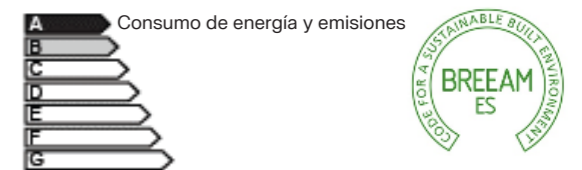
TORRE BARCELÓ

LIVING



P11 - 02

SUP. CONSTRUIDA:	74,16	m²
SUP. EXTERIOR:	10,45	m²
SUP. CONS.+ E.COMUNES:	94,68	m²



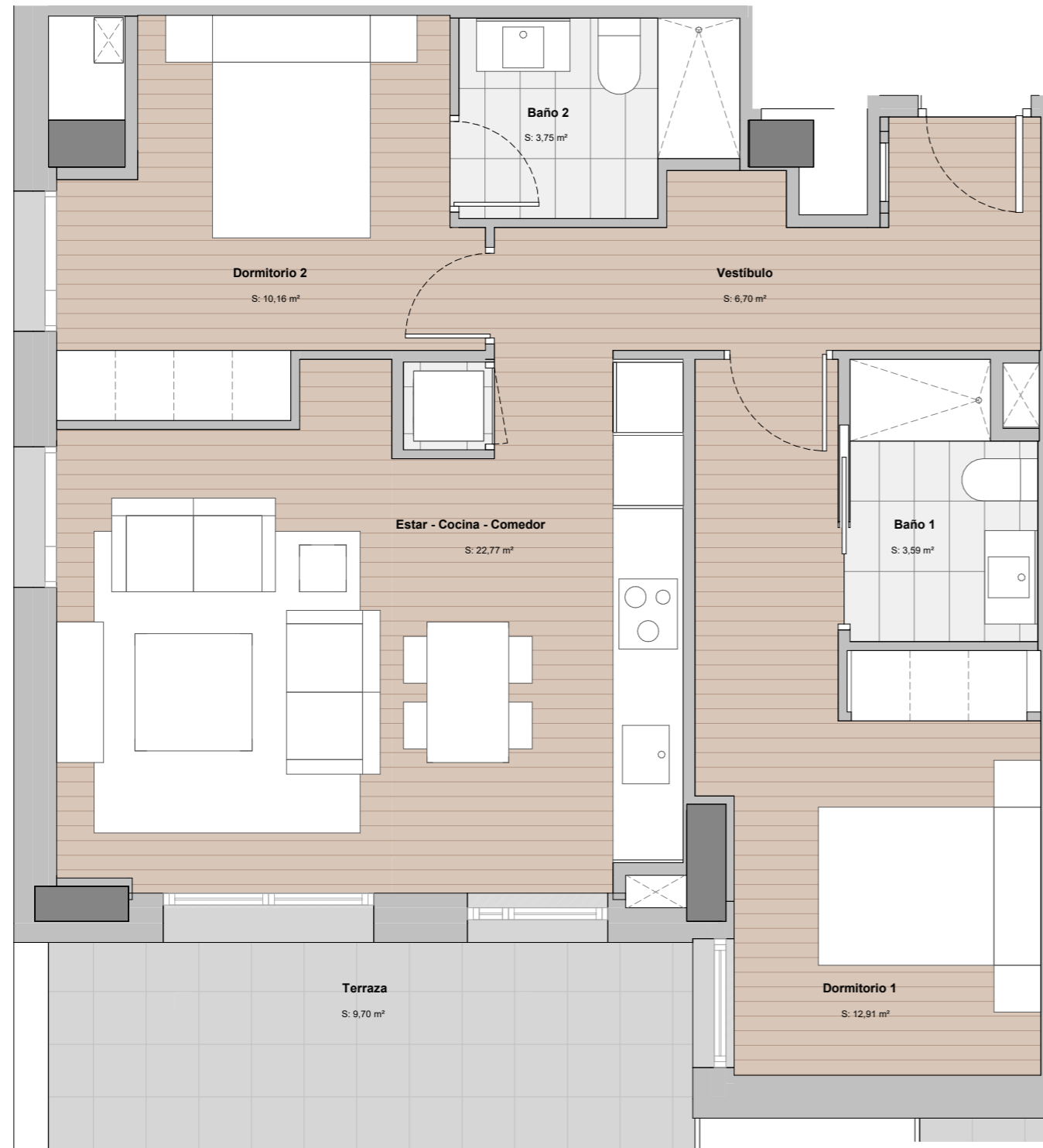
CERTIFICACIÓN DE CONSUMO ENERGÉTICO

NOTAS:

· Las viviendas se entregarán con los armarios empotrados y los muebles sanitarios de baños y cocina. El resto de los muebles que figuran en el presente documento son orientativos y no forman parte de la vivienda.

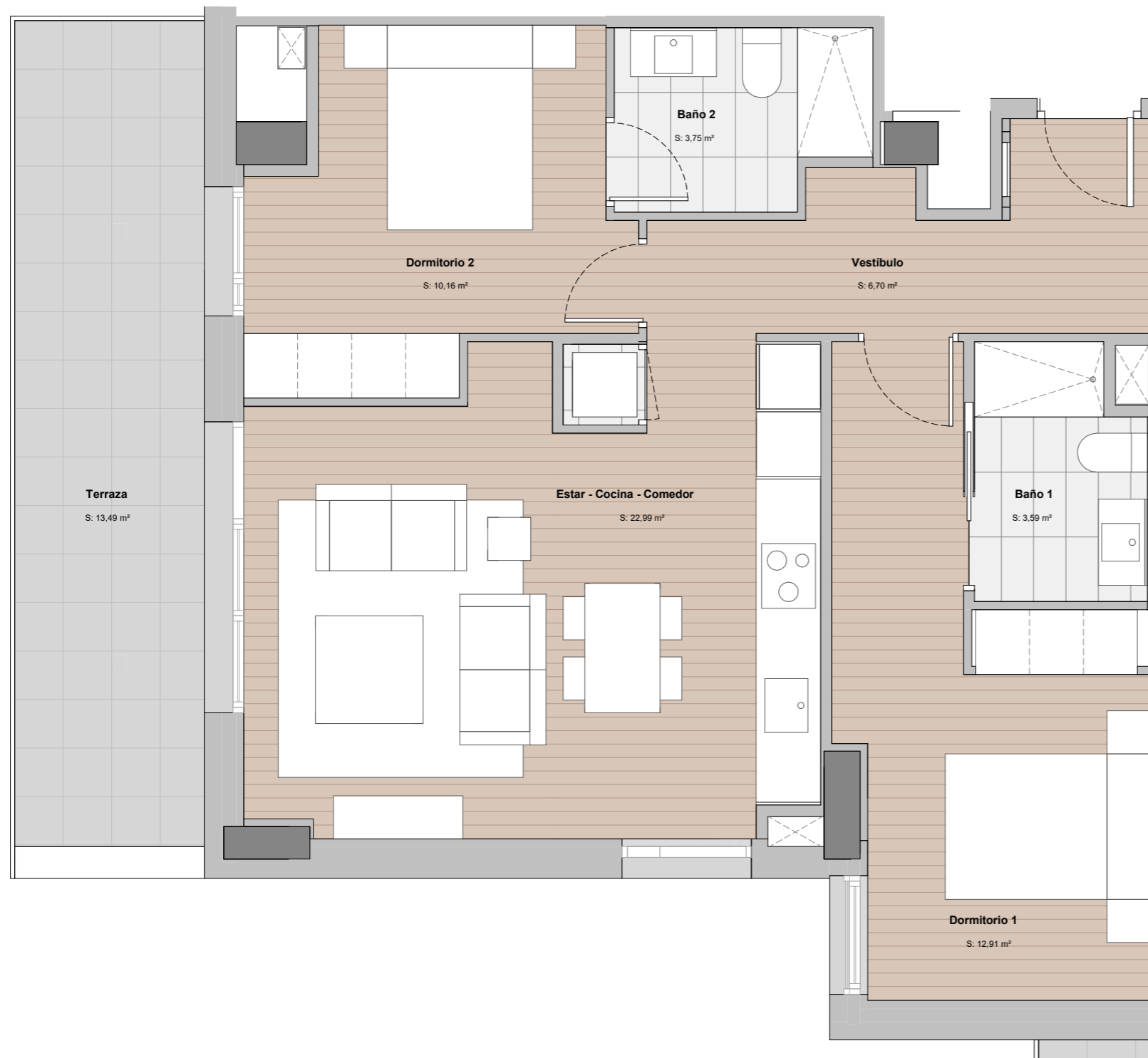
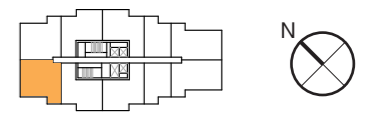
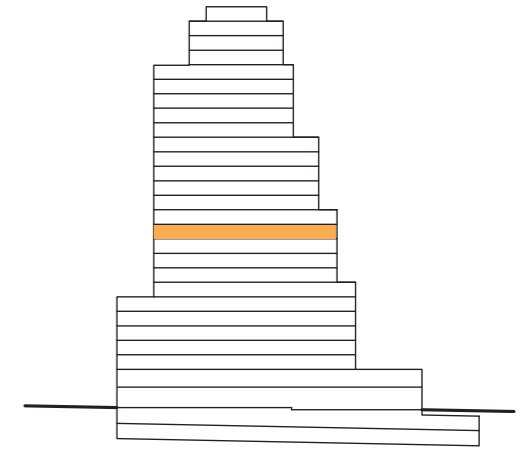
· La certificación de consumo energético final será la definida según proyecto arquitectónico.

· Este plano es informativo y no constituye ningún documento contractual. La promotora se reserva la facultad de modificar, por imperativo de las administraciones competentes y por las directrices de la dirección facultativa, las características, distribuciones y superficies mostradas en el plano.



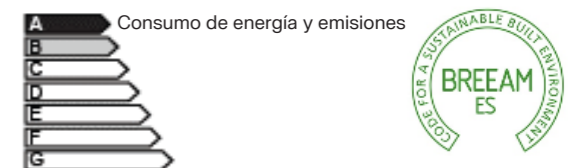
TORRE BARCELÓ

LIVING



P11 - 03

SUP. CONSTRUIDA:	74,16	m ²
SUP. EXTERIOR:	14,40	m ²
SUP. CONS.+ E.COMUNES:	94,68	m ²



CERTIFICACIÓN DE CONSUMO ENERGÉTICO

NOTAS:

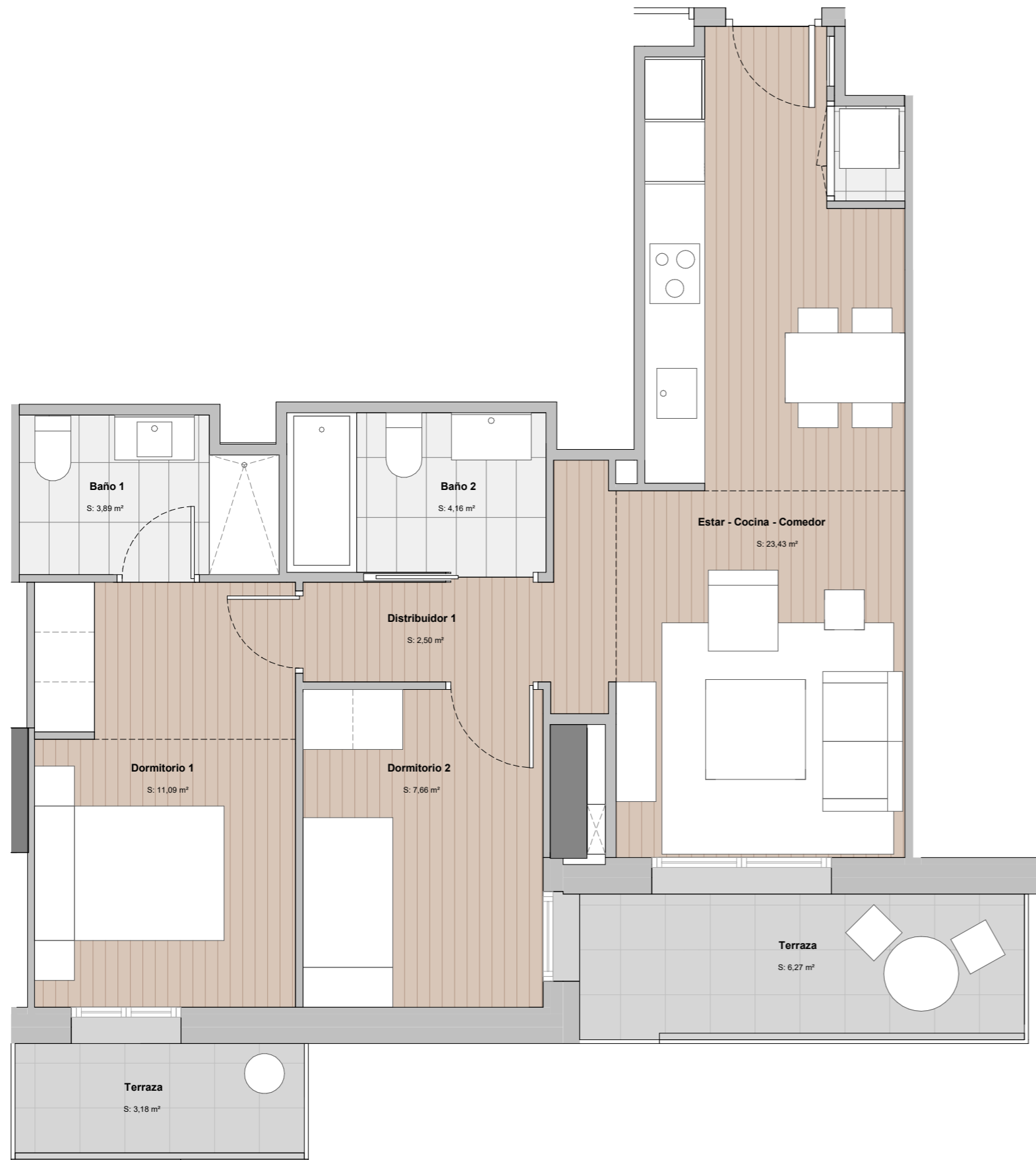
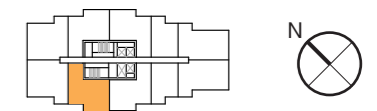
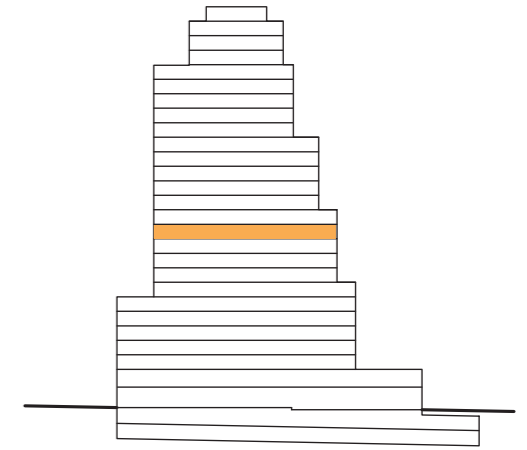
· Las viviendas se entregarán con los armarios empotrados y los muebles sanitarios de baños y cocina. El resto de los muebles que figuran en el presente documento son orientativos y no forman parte de la vivienda.

· La certificación de consumo energético final será la definida según proyecto arquitectónico.

· Este plano es informativo y no constituye ningún documento contractual. La promotora se reserva la facultad de modificar, por imperativo de las administraciones competentes y por las directrices de la dirección facultativa, las características, distribuciones y superficies mostradas en el plano.

TORRE BARCELÓ

LIVING



P11 - 04

SUP. CONSTRUIDA:	69,45	m²
SUP. EXTERIOR:	10,35	m²
SUP. CONS.+ E.COMUNES:	88,67	m²

A Consumo de energía y emisiones



CERTIFICACIÓN DE CONSUMO ENERGÉTICO

NOTAS:

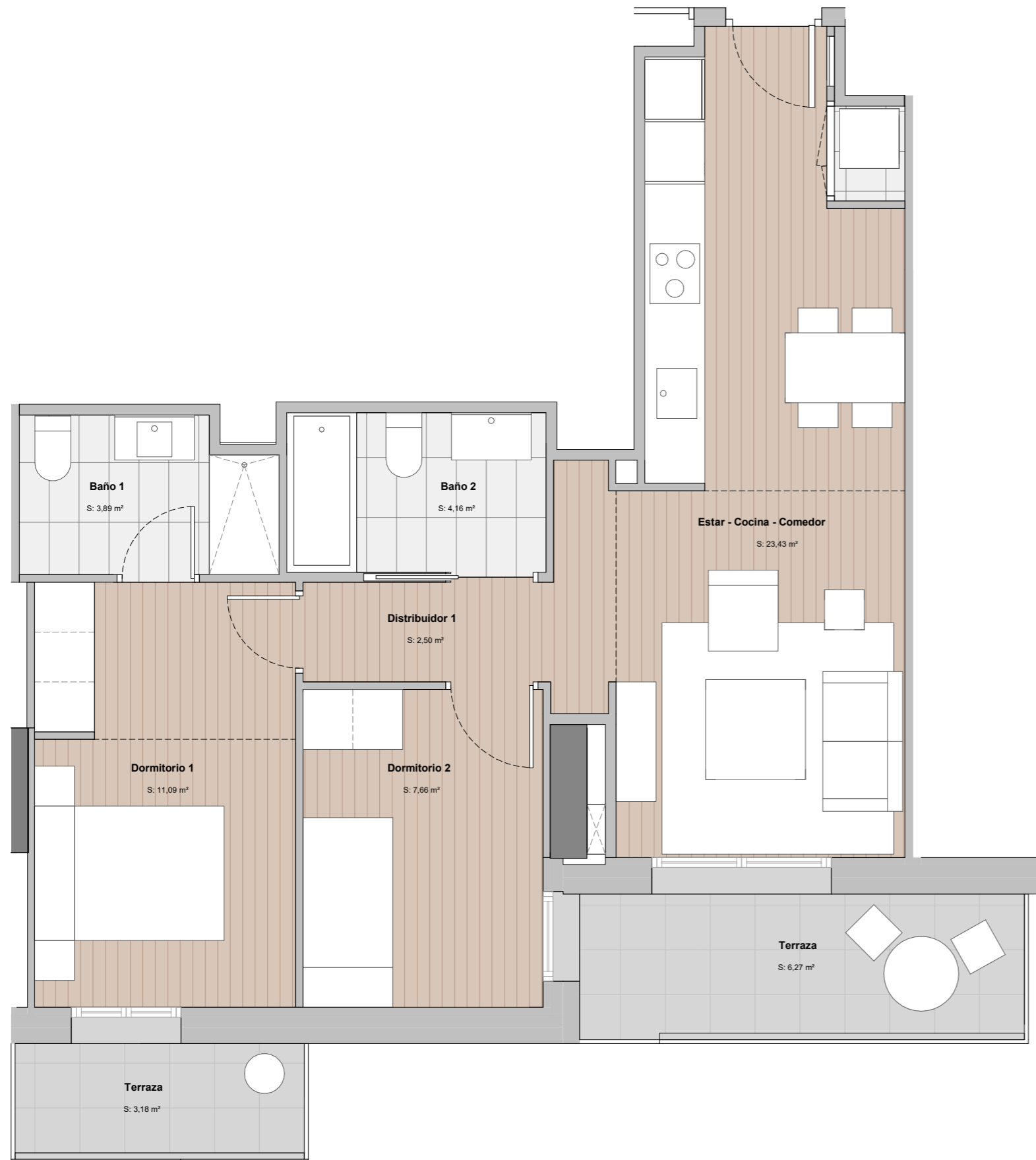
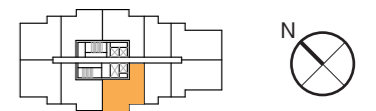
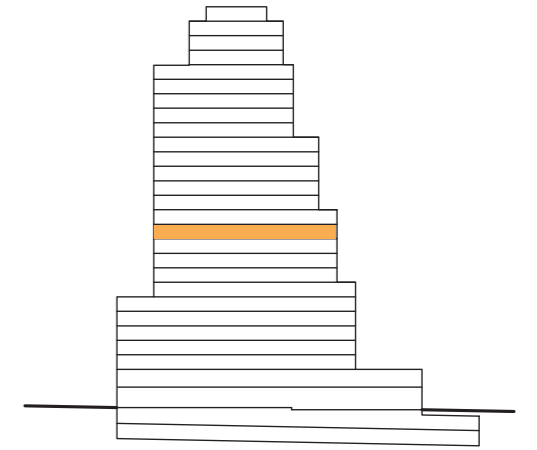
· Las viviendas se entregarán con los armarios empotrados y los muebles sanitarios de baños y cocina. El resto de los muebles que figuran en el presente documento son orientativos y no forman parte de la vivienda.

· La certificación de consumo energético final será la definida según proyecto arquitectónico.

· Este plano es informativo y no constituye ningún documento contractual. La promotora se reserva la facultad de modificar, por imperativo de las administraciones competentes y por las directrices de la dirección facultativa, las características, distribuciones y superficies mostradas en el plano.

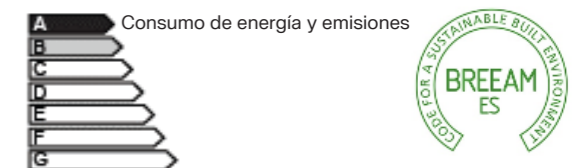
TORRE BARCELÓ

LIVING



P11 - 05

SUP. CONSTRUIDA:	69,45	m²
SUP. EXTERIOR:	10,35	m²
SUP. CONS.+ E.COMUNES:	88,67	m²



CERTIFICACIÓN DE CONSUMO ENERGÉTICO

NOTAS:

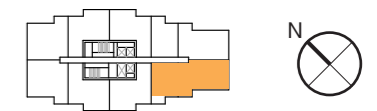
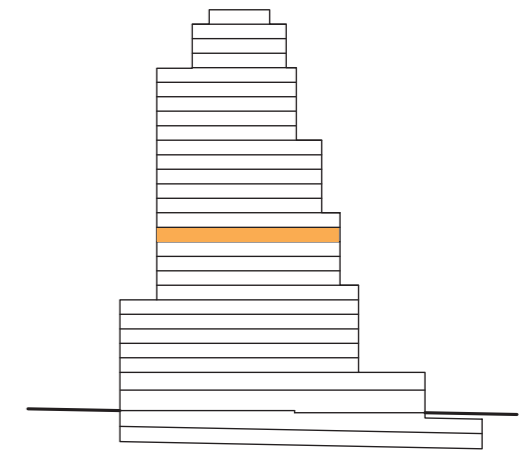
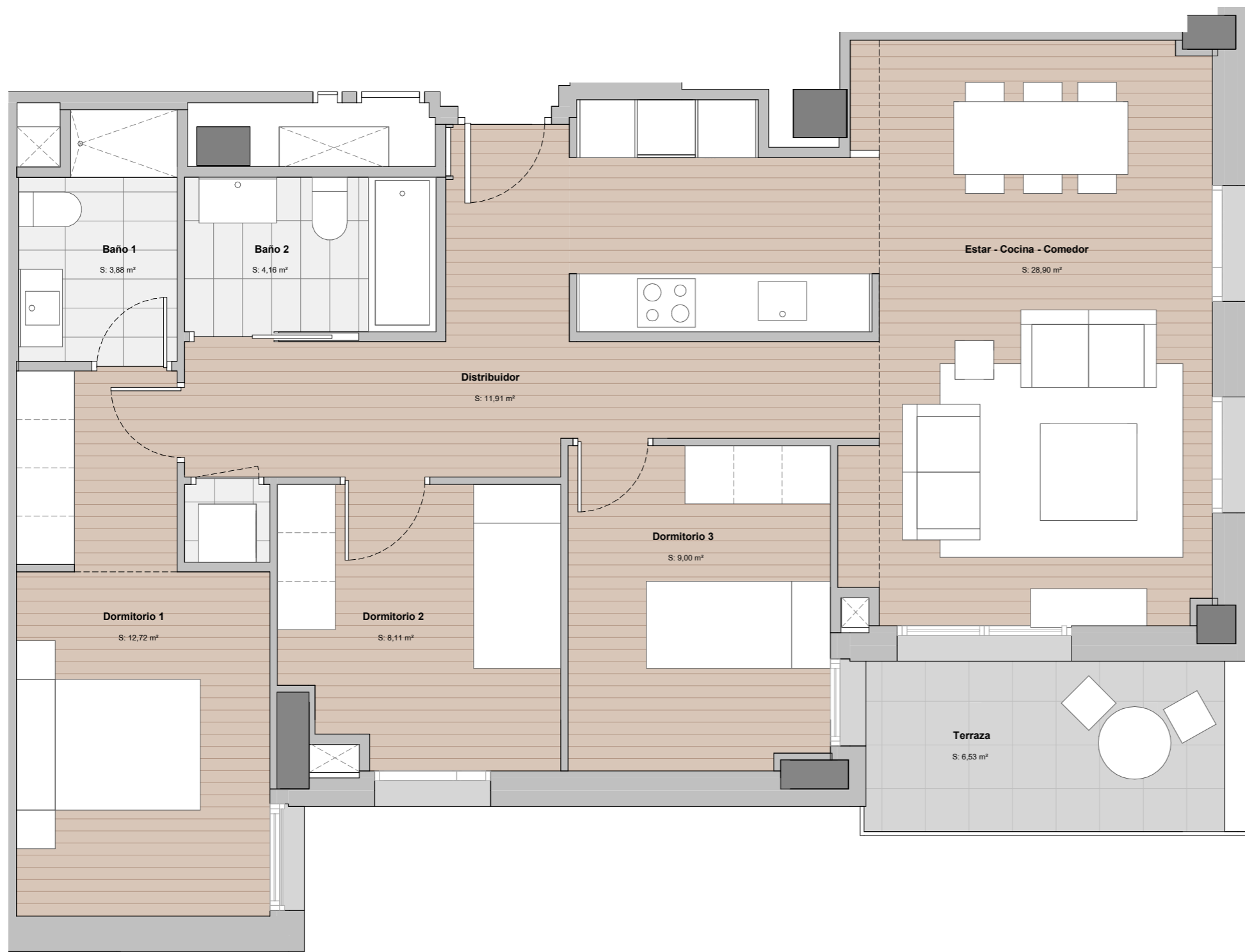
· Las viviendas se entregarán con los armarios empotrados y los muebles sanitarios de baños y cocina. El resto de los muebles que figuran en el presente documento son orientativos y no forman parte de la vivienda.

· La certificación de consumo energético final será la definida según proyecto arquitectónico.

· Este plano es informativo y no constituye ningún documento contractual. La promotora se reserva la facultad de modificar, por imperativo de las administraciones competentes y por las directrices de la dirección facultativa, las características, distribuciones y superficies mostradas en el plano.

TORRE BARCELÓ

LIVING



P11 - 06

SUP. CONSTRUIDA:	97,34	m²
SUP. EXTERIOR:	7,20	m²
SUP. CONS.+ E.COMUNES:	124,28	m²

A Consumo de energía y emisiones



CERTIFICACIÓN DE CONSUMO ENERGÉTICO

NOTAS:

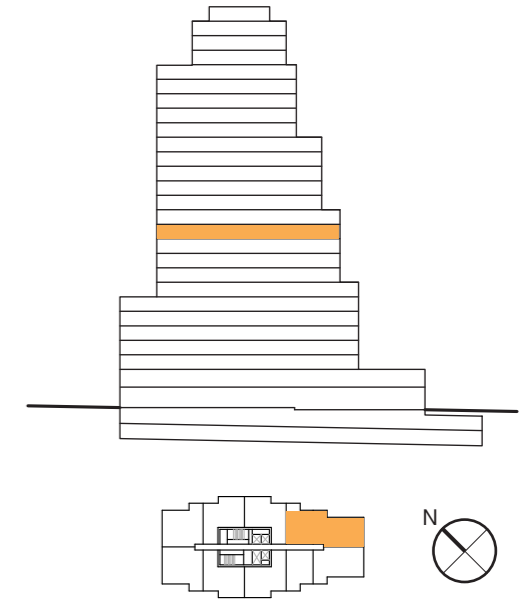
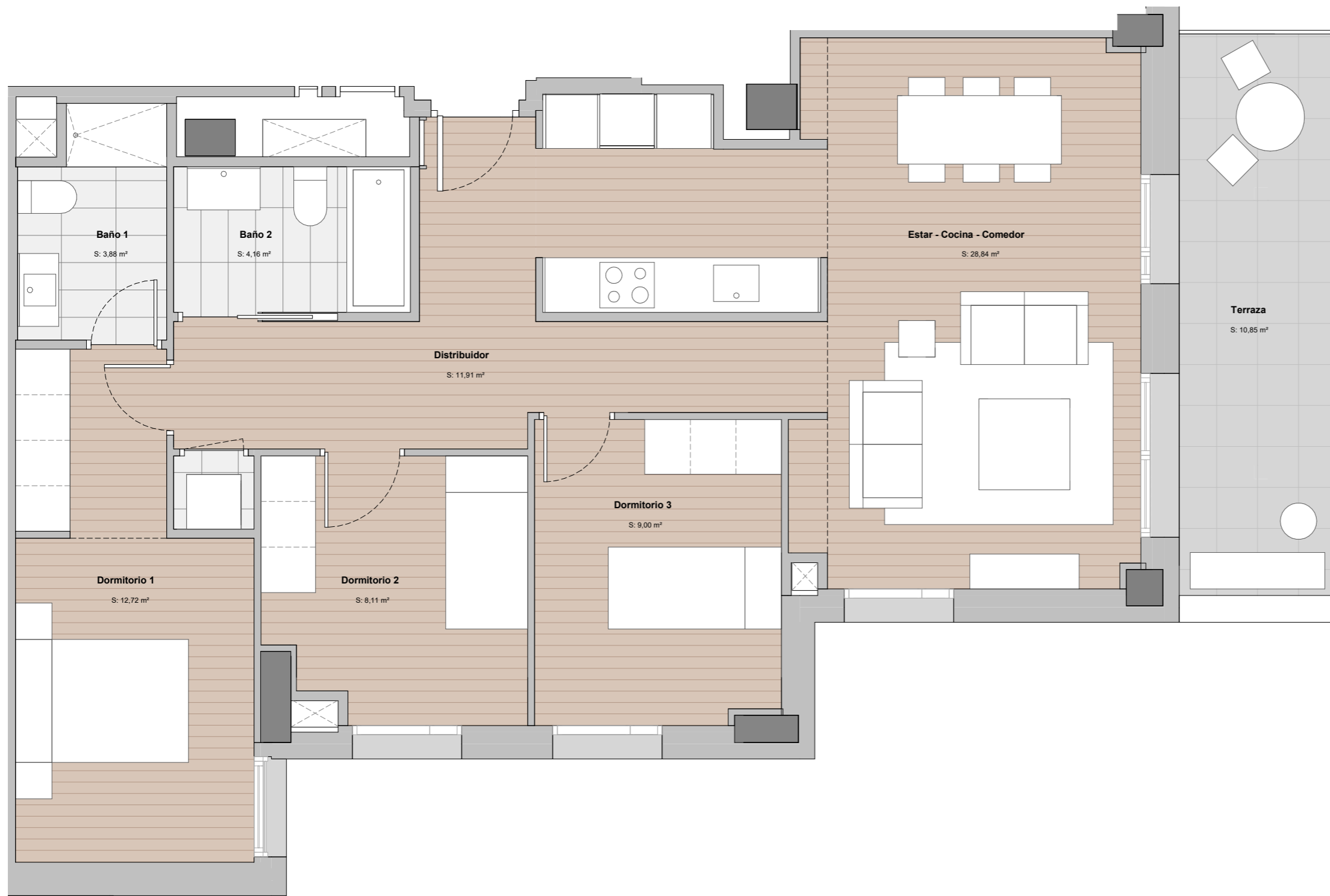
· Las viviendas se entregarán con los armarios empotrados y los muebles sanitarios de baños y cocina. El resto de los muebles que figuran en el presente documento son orientativos y no forman parte de la vivienda.

· La certificación de consumo energético final será la definida según proyecto arquitectónico.

· Este plano es informativo y no constituye ningún documento contractual. La promotora se reserva la facultad de modificar, por imperativo de las administraciones competentes y por las directrices de la dirección facultativa, las características, distribuciones y superficies mostradas en el plano.

TORRE BARCELÓ

LIVING



P11 - 07

SUP. CONSTRUIDA:	97,34	m²
SUP. EXTERIOR:	11,70	m²
SUP. CONS.+ E.COMUNES:	124,28	m²

A Consumo de energía y emisiones



CERTIFICACIÓN DE CONSUMO ENERGÉTICO

NOTAS:

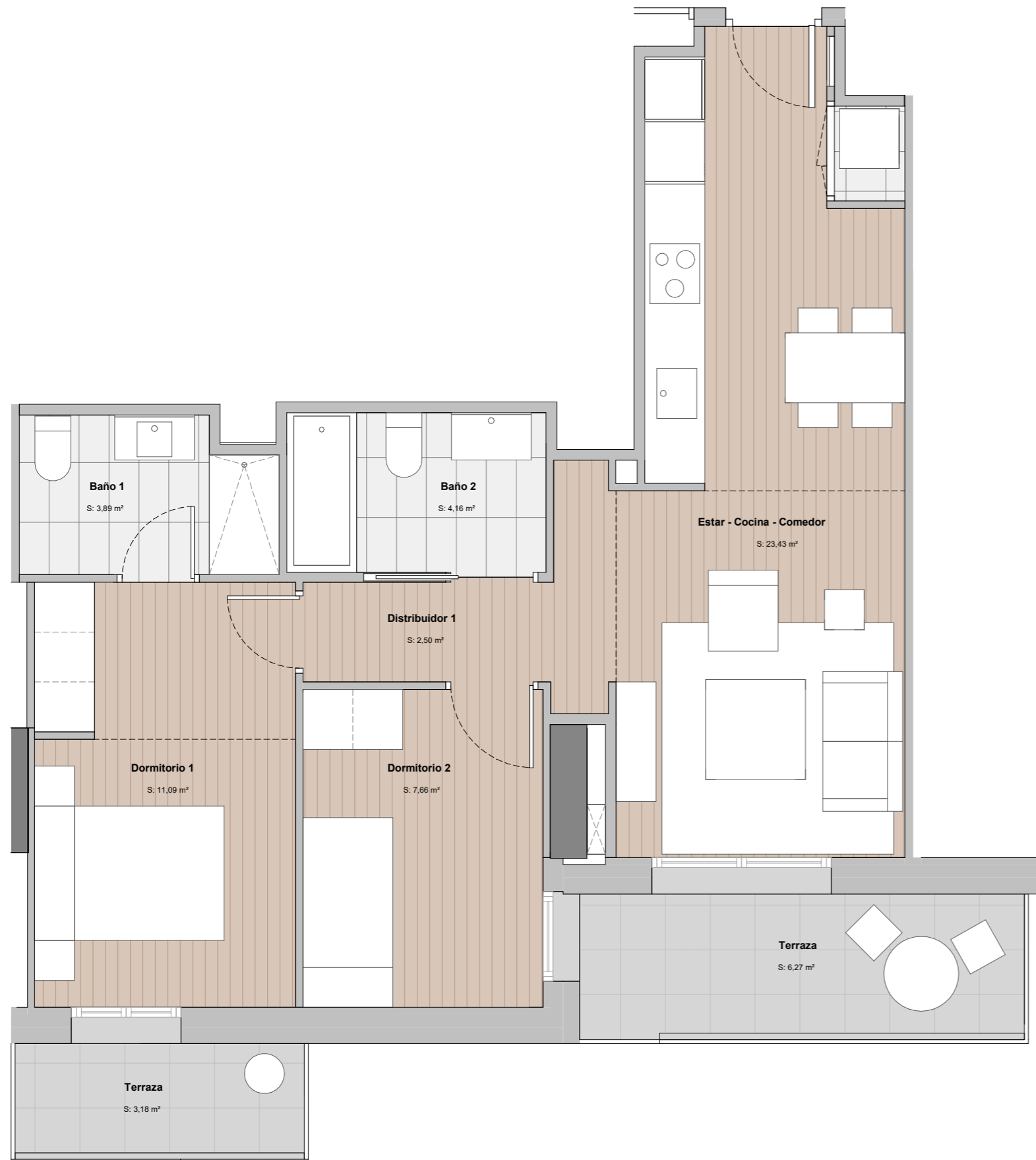
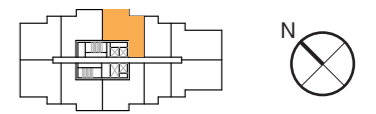
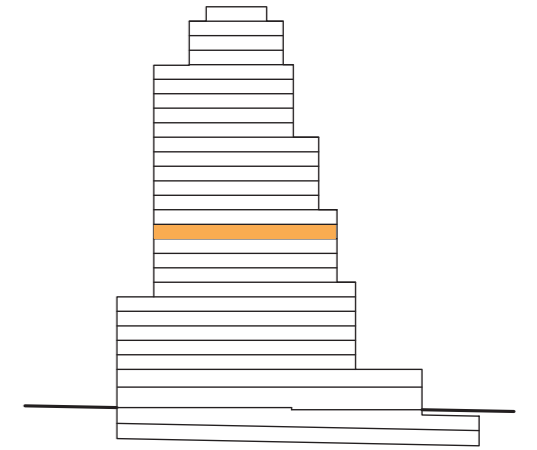
· Las viviendas se entregarán con los armarios empotrados y los muebles sanitarios de baños y cocina. El resto de los muebles que figuran en el presente documento son orientativos y no forman parte de la vivienda.

· La certificación de consumo energético final será la definida según proyecto arquitectónico.

· Este plano es informativo y no constituye ningún documento contractual. La promotora se reserva la facultad de modificar, por imperativo de las administraciones competentes y por las directrices de la dirección facultativa, las características, distribuciones y superficies mostradas en el plano.

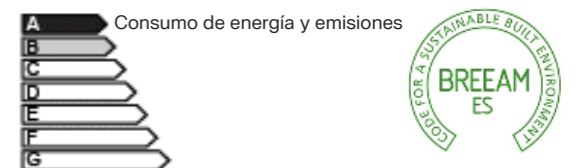
TORRE BARCELÓ

LIVING



P11 - 08

SUP. CONSTRUIDA:	69,45	m²
SUP. EXTERIOR:	10,35	m²
SUP. CONS.+ E.COMUNES:	88,67	m²



CERTIFICACIÓN DE CONSUMO ENERGÉTICO

NOTAS:

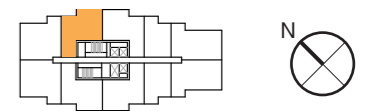
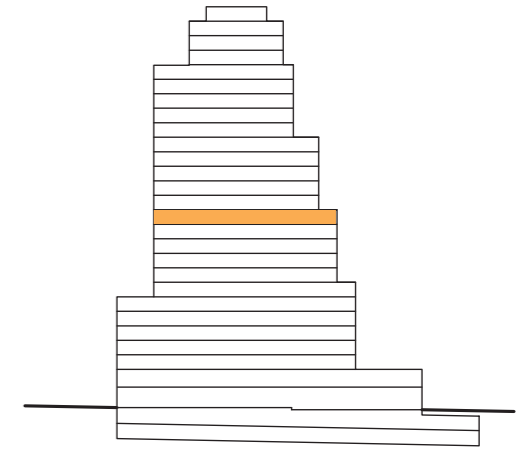
· Las viviendas se entregarán con los armarios empotrados y los muebles sanitarios de baños y cocina. El resto de los muebles que figuran en el presente documento son orientativos y no forman parte de la vivienda.

· La certificación de consumo energético final será la definida según proyecto arquitectónico.

· Este plano es informativo y no constituye ningún documento contractual. La promotora se reserva la facultad de modificar, por imperativo de las administraciones competentes y por las directrices de la dirección facultativa, las características, distribuciones y superficies mostradas en el plano.

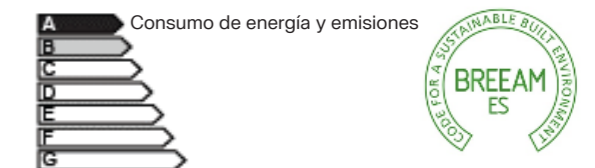
TORRE BARCELÓ

LIVING



P12 - 01

SUP. CONSTRUIDA:	69,45	m²
SUP. EXTERIOR:	10,35	m²
SUP. CONS.+ E.COMUNES:	88,67	m²



CERTIFICACIÓN DE CONSUMO ENERGÉTICO

NOTAS:

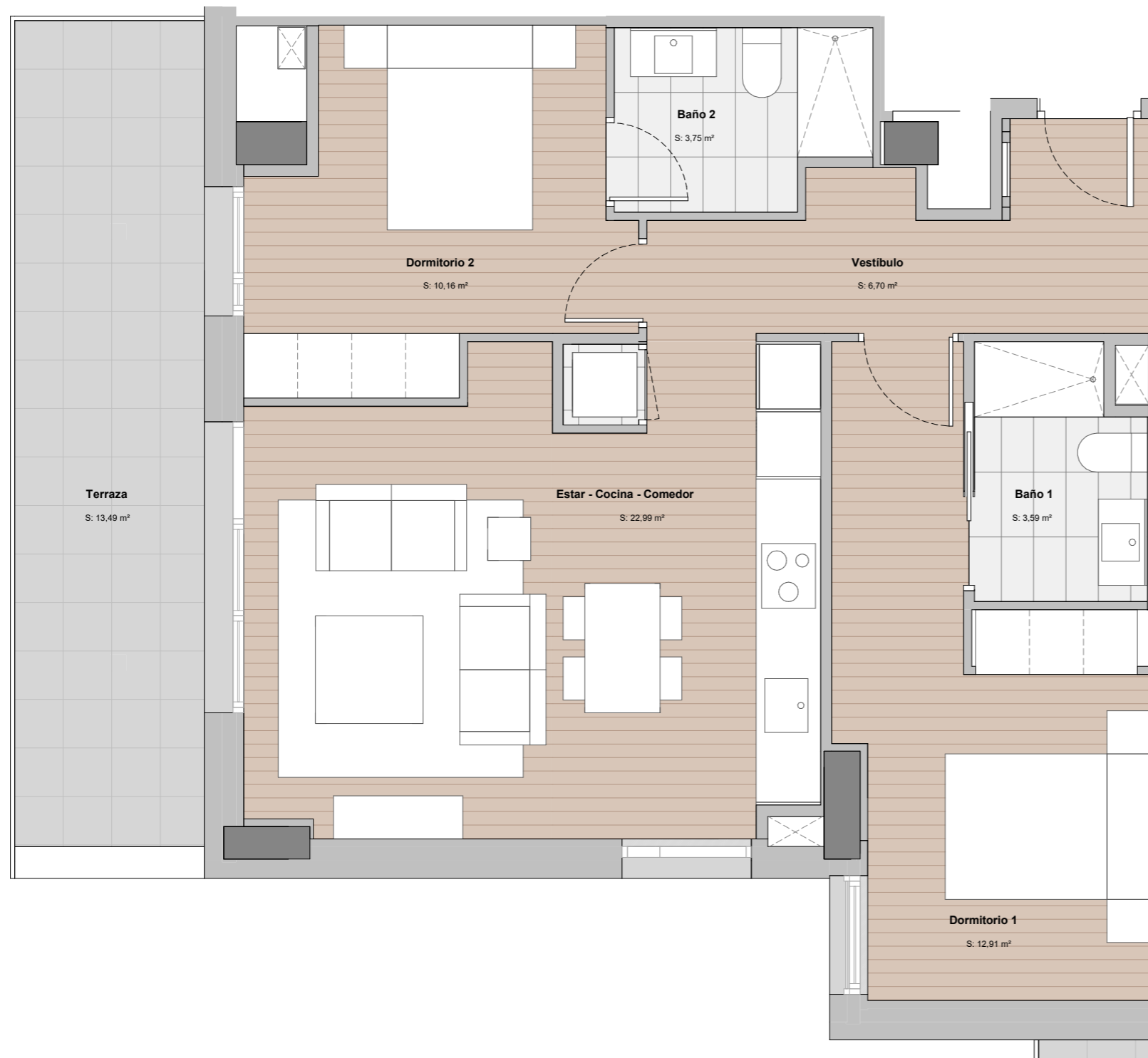
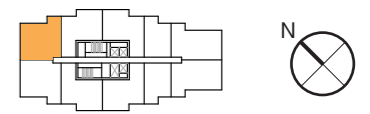
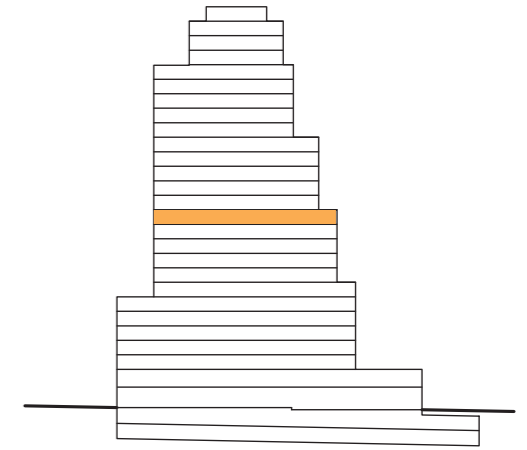
· Las viviendas se entregarán con los armarios empotrados y los muebles sanitarios de baños y cocina. El resto de los muebles que figuran en el presente documento son orientativos y no forman parte de la vivienda.

· La certificación de consumo energético final será la definida según proyecto arquitectónico.

· Este plano es informativo y no constituye ningún documento contractual. La promotora se reserva la facultad de modificar, por imperativo de las administraciones competentes y por las directrices de la dirección facultativa, las características, distribuciones y superficies mostradas en el plano.

TORRE BARCELÓ

LIVING



P12 - 02

SUP. CONSTRUIDA:	74,16	m ²
SUP. EXTERIOR:	14,40	m ²
SUP. CONS.+ E.COMUNES:	94,68	m ²

A Consumo de energía y emisiones



CERTIFICACIÓN DE CONSUMO ENERGÉTICO

NOTAS:

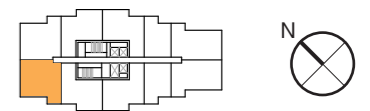
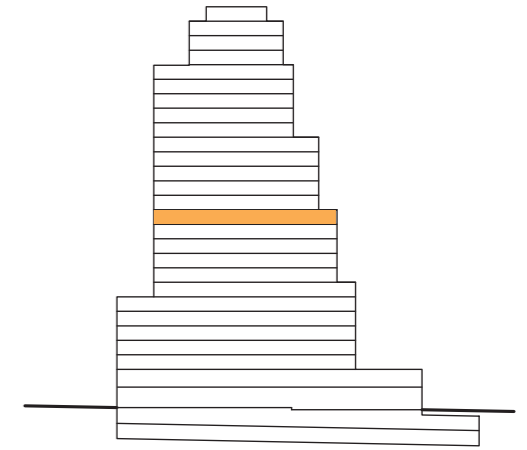
· Las viviendas se entregarán con los armarios empotrados y los muebles sanitarios de baños y cocina. El resto de los muebles que figuran en el presente documento son orientativos y no forman parte de la vivienda.

· La certificación de consumo energético final será la definida según proyecto arquitectónico.

· Este plano es informativo y no constituye ningún documento contractual. La promotora se reserva la facultad de modificar, por imperativo de las administraciones competentes y por las directrices de la dirección facultativa, las características, distribuciones y superficies mostradas en el plano.

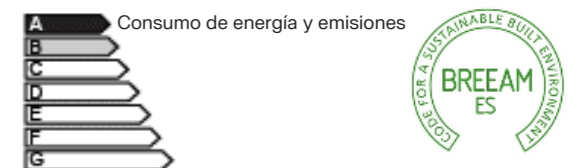
TORRE BARCELÓ

LIVING



P12 - 03

SUP. CONSTRUIDA:	74,16	m²
SUP. EXTERIOR:	10,45	m²
SUP. CONS.+ E.COMUNES:	94,68	m²



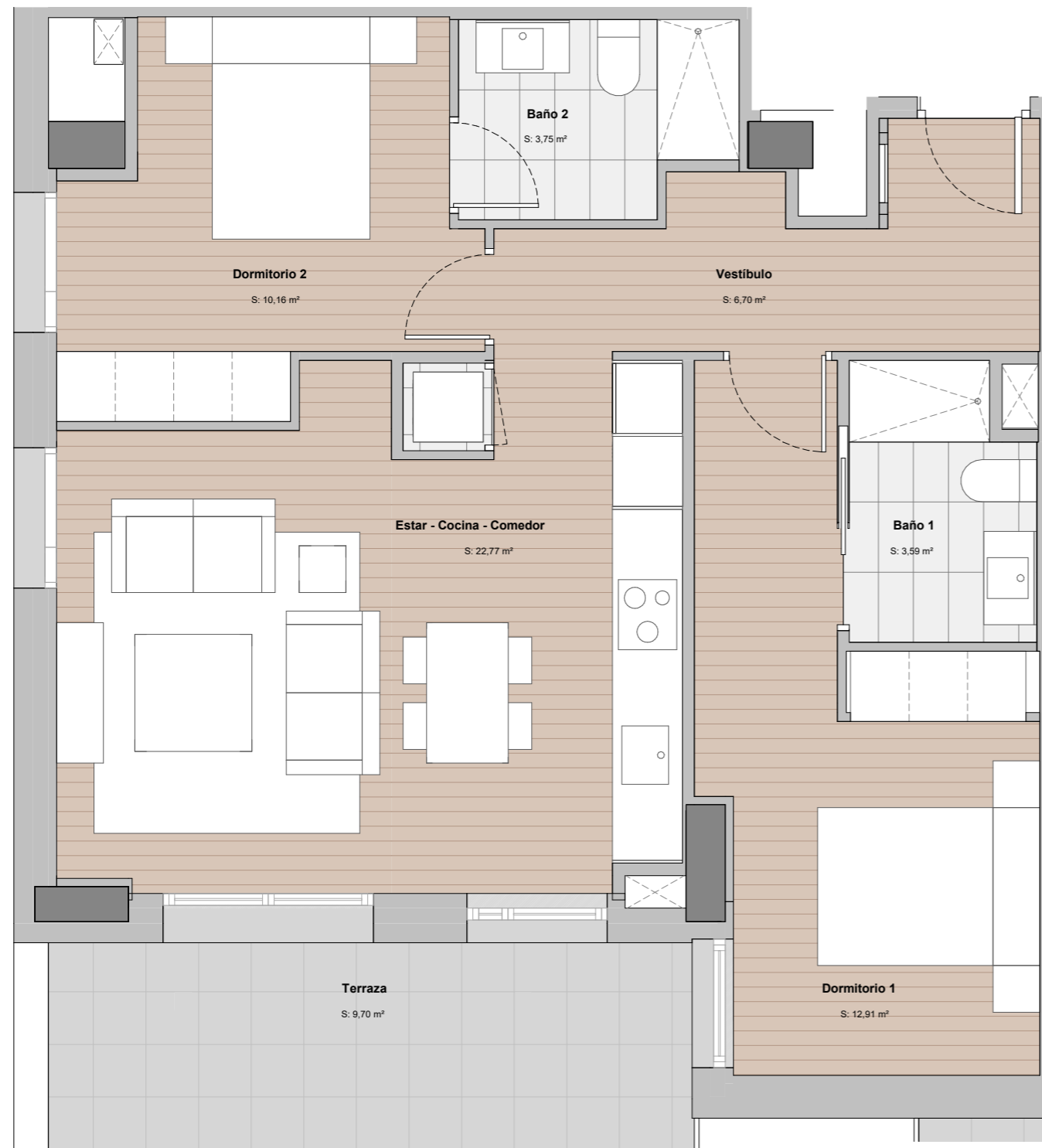
CERTIFICACIÓN DE CONSUMO ENERGÉTICO

NOTAS:

· Las viviendas se entregarán con los armarios empotrados y los muebles sanitarios de baños y cocina. El resto de los muebles que figuran en el presente documento son orientativos y no forman parte de la vivienda.

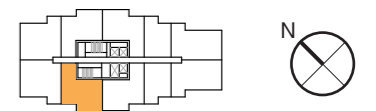
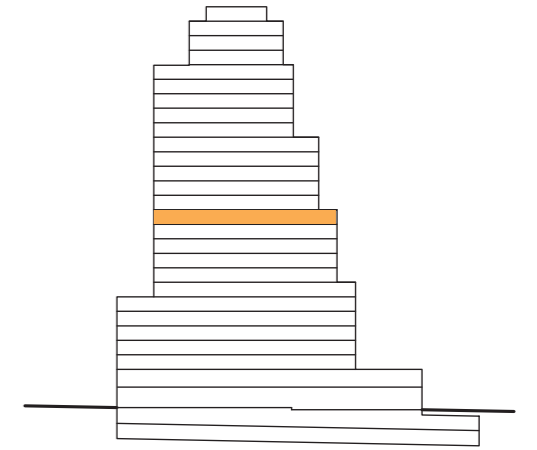
· La certificación de consumo energético final será la definida según proyecto arquitectónico.

· Este plano es informativo y no constituye ningún documento contractual. La promotora se reserva la facultad de modificar, por imperativo de las administraciones competentes y por las directrices de la dirección facultativa, las características, distribuciones y superficies mostradas en el plano.



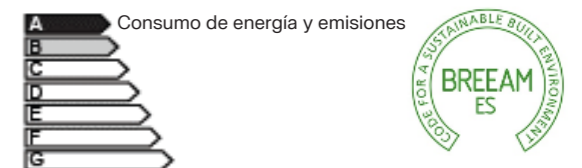
TORRE BARCELÓ

LIVING



P12 - 04

SUP. CONSTRUIDA:	69,45	m ²
SUP. EXTERIOR:	10,35	m ²
SUP. CONS.+ E.COMUNES:	88,67	m ²



CERTIFICACIÓN DE CONSUMO ENERGÉTICO

NOTAS:

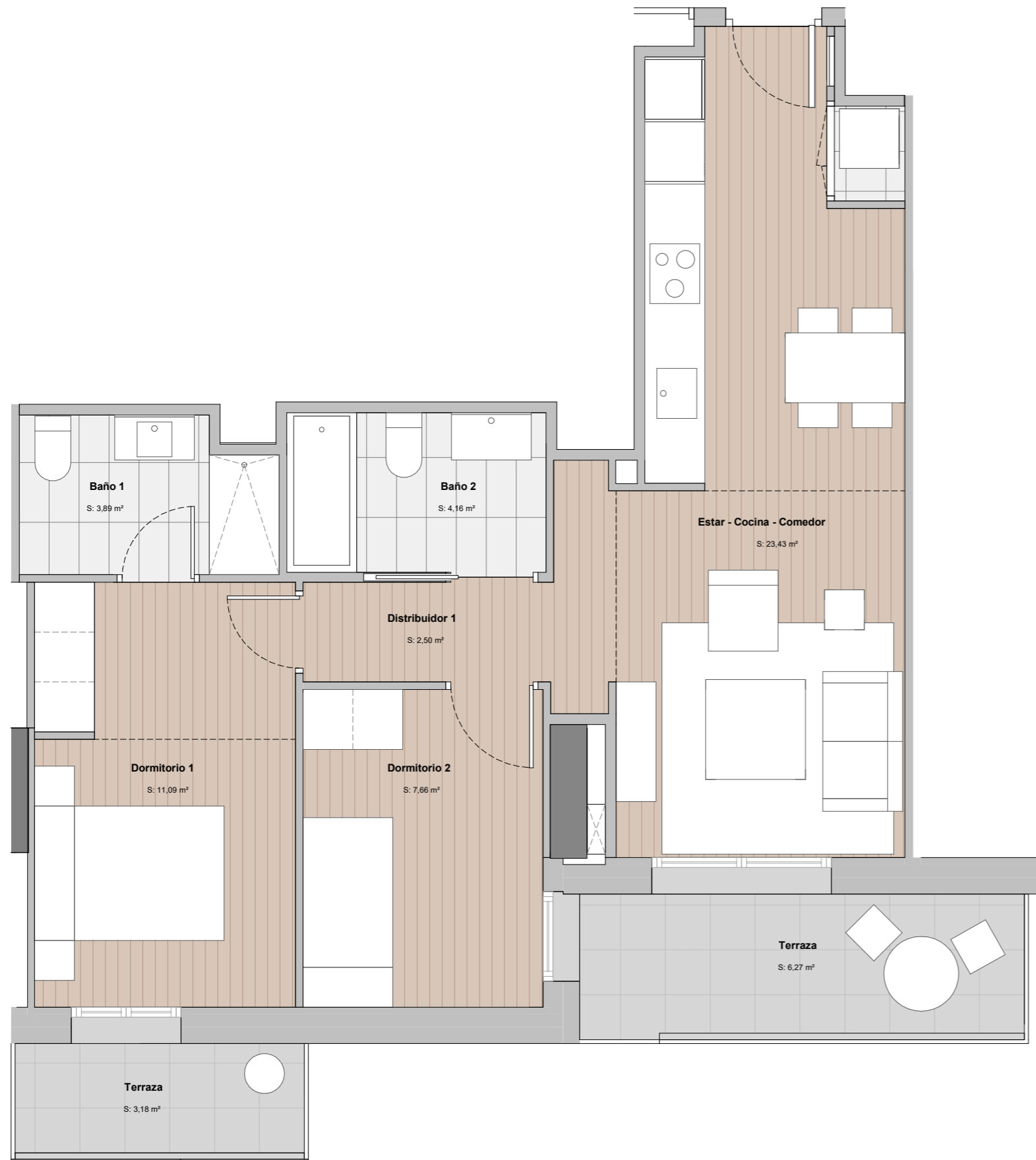
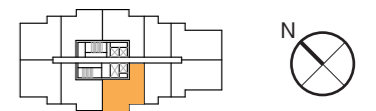
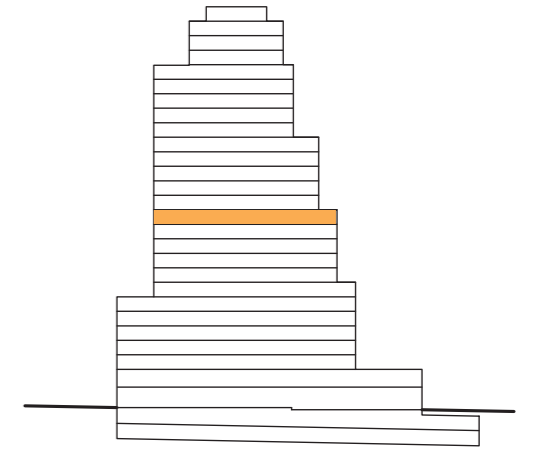
· Las viviendas se entregarán con los armarios empotrados y los muebles sanitarios de baños y cocina. El resto de los muebles que figuran en el presente documento son orientativos y no forman parte de la vivienda.

· La certificación de consumo energético final será la definida según proyecto arquitectónico.

· Este plano es informativo y no constituye ningún documento contractual. La promotora se reserva la facultad de modificar, por imperativo de las administraciones competentes y por las directrices de la dirección facultativa, las características, distribuciones y superficies mostradas en el plano.

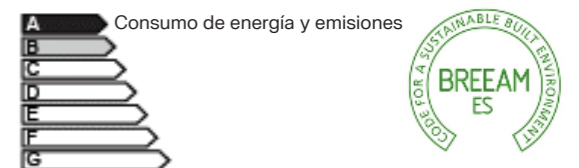
TORRE BARCELÓ

LIVING



P12 - 05

SUP. CONSTRUIDA:	69,45	m²
SUP. EXTERIOR:	10,35	m²
SUP. CONS.+ E.COMUNES:	88,67	m²



CERTIFICACIÓN DE CONSUMO ENERGÉTICO

NOTAS:

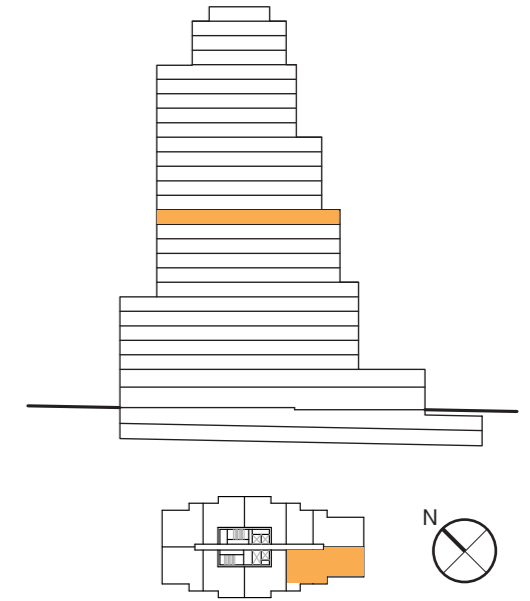
· Las viviendas se entregarán con los armarios empotrados y los muebles sanitarios de baños y cocina. El resto de los muebles que figuran en el presente documento son orientativos y no forman parte de la vivienda.

· La certificación de consumo energético final será la definida según proyecto arquitectónico.

· Este plano es informativo y no constituye ningún documento contractual. La promotora se reserva la facultad de modificar, por imperativo de las administraciones competentes y por las directrices de la dirección facultativa, las características, distribuciones y superficies mostradas en el plano.

TORRE BARCELÓ

LIVING



P12 - 06

SUP. CONSTRUIDA:	97,34	m²
SUP. EXTERIOR:	11,70	m²
SUP. CONS.+ E.COMUNES:	124,28	m²

A Consumo de energía y emisiones



CERTIFICACIÓN DE CONSUMO ENERGÉTICO

NOTAS:

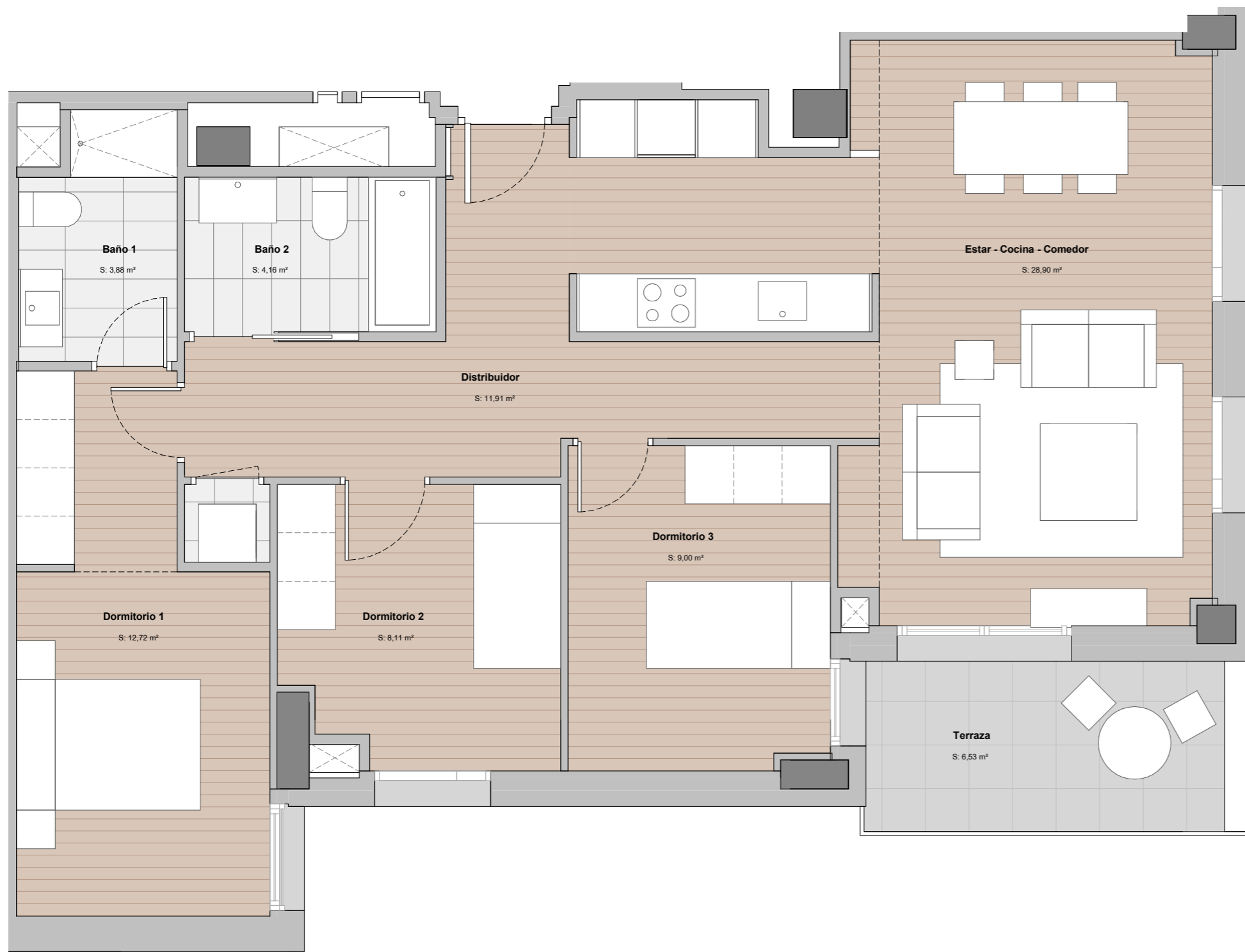
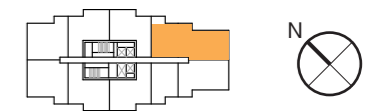
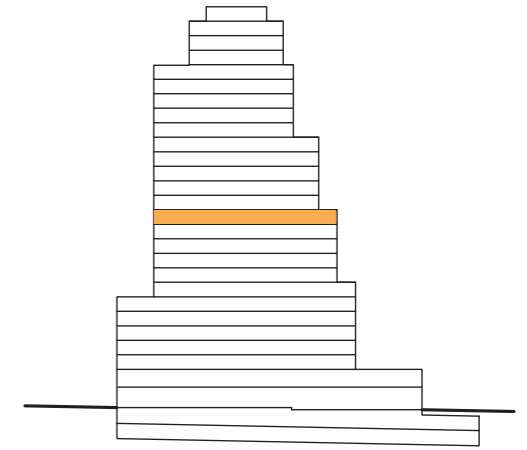
· Las viviendas se entregarán con los armarios empotrados y los muebles sanitarios de baños y cocina. El resto de los muebles que figuran en el presente documento son orientativos y no forman parte de la vivienda.

· La certificación de consumo energético final será la definida según proyecto arquitectónico.

· Este plano es informativo y no constituye ningún documento contractual. La promotora se reserva la facultad de modificar, por imperativo de las administraciones competentes y por las directrices de la dirección facultativa, las características, distribuciones y superficies mostradas en el plano.

TORRE BARCELÓ

LIVING



P12 - 07

SUP. CONSTRUIDA:	97,34	m²
SUP. EXTERIOR:	7,20	m²
SUP. CONS.+ E.COMUNES:	124,28	m²

A Consumo de energía y emisiones



CERTIFICACIÓN DE CONSUMO ENERGÉTICO

NOTAS:

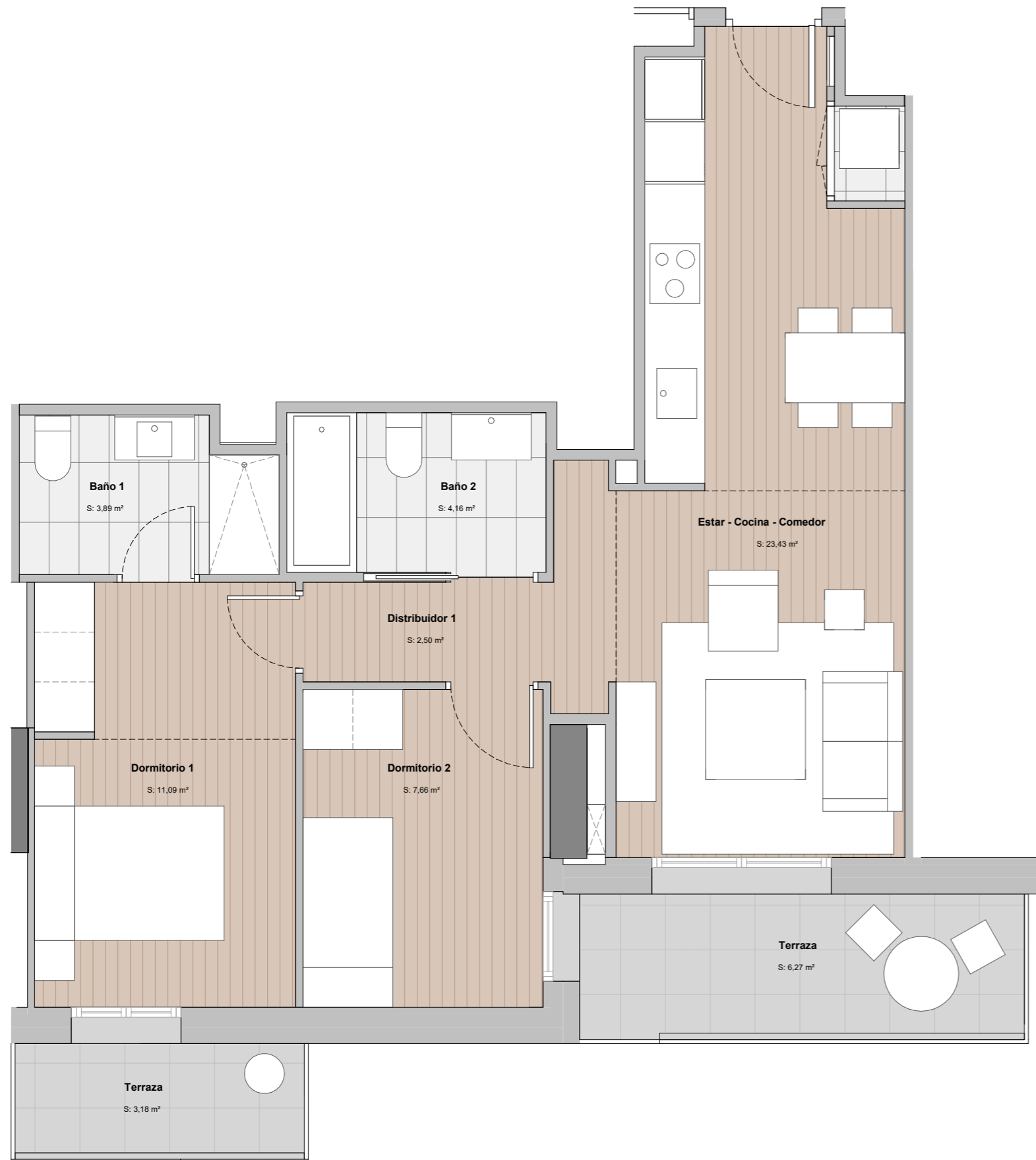
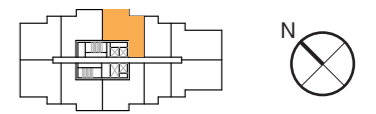
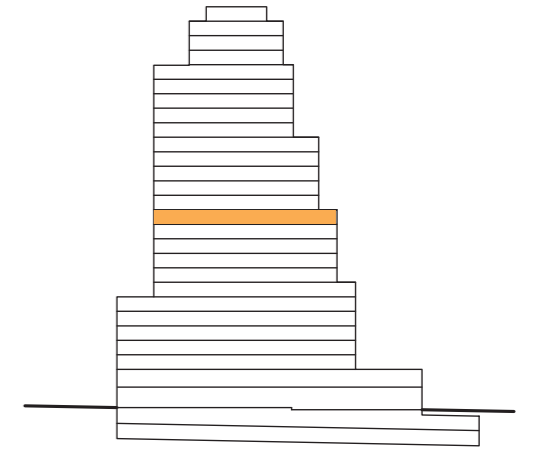
· Las viviendas se entregarán con los armarios empotrados y los muebles sanitarios de baños y cocina. El resto de los muebles que figuran en el presente documento son orientativos y no forman parte de la vivienda.

· La certificación de consumo energético final será la definida según proyecto arquitectónico.

· Este plano es informativo y no constituye ningún documento contractual. La promotora se reserva la facultad de modificar, por imperativo de las administraciones competentes y por las directrices de la dirección facultativa, las características, distribuciones y superficies mostradas en el plano.

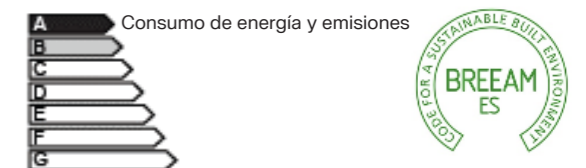
TORRE BARCELÓ

LIVING



P12 - 08

SUP. CONSTRUIDA:	69,45	m²
SUP. EXTERIOR:	10,35	m²
SUP. CONS.+ E.COMUNES:	88,67	m²



CERTIFICACIÓN DE CONSUMO ENERGÉTICO

NOTAS:

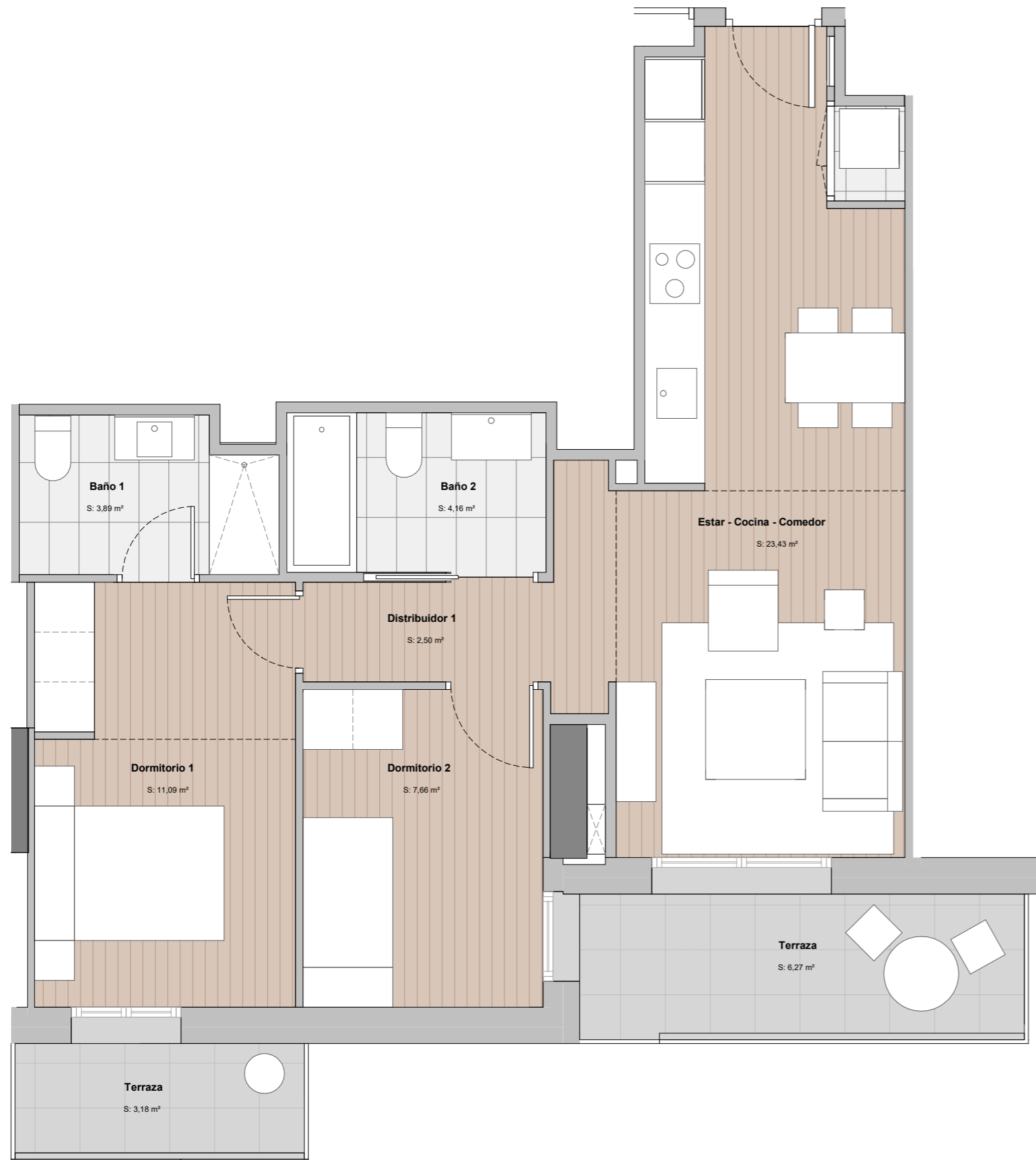
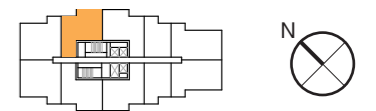
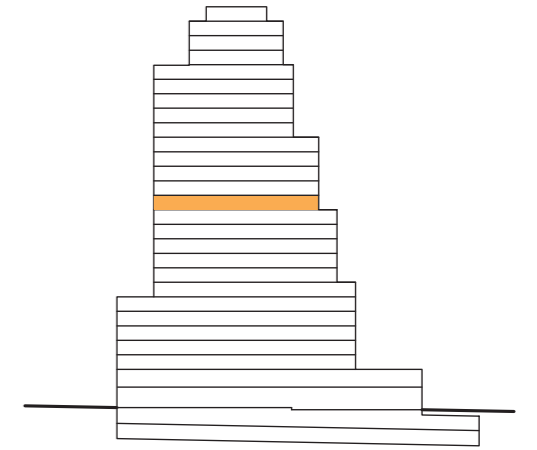
· Las viviendas se entregarán con los armarios empotrados y los muebles sanitarios de baños y cocina. El resto de los muebles que figuran en el presente documento son orientativos y no forman parte de la vivienda.

· La certificación de consumo energético final será la definida según proyecto arquitectónico.

· Este plano es informativo y no constituye ningún documento contractual. La promotora se reserva la facultad de modificar, por imperativo de las administraciones competentes y por las directrices de la dirección facultativa, las características, distribuciones y superficies mostradas en el plano.

TORRE BARCELÓ

LIVING



P13 - 01

SUP. CONSTRUIDA:	69,45	m²
SUP. EXTERIOR:	10,35	m²
SUP. CONS.+ E.COMUNES:	88,67	m²

A Consumo de energía y emisiones



CERTIFICACIÓN DE CONSUMO ENERGÉTICO

NOTAS:

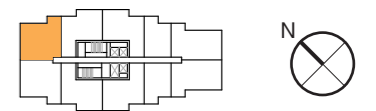
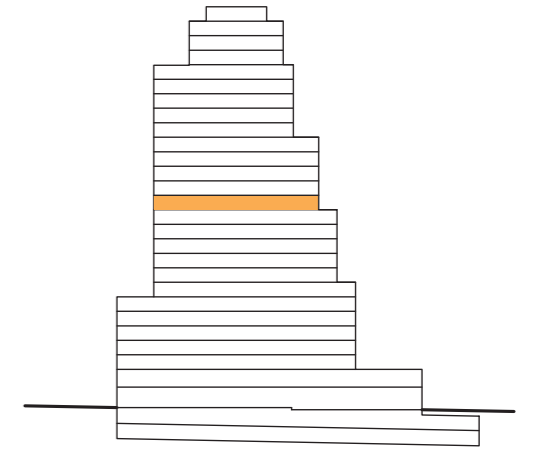
· Las viviendas se entregarán con los armarios empotrados y los muebles sanitarios de baños y cocina. El resto de los muebles que figuran en el presente documento son orientativos y no forman parte de la vivienda.

· La certificación de consumo energético final será la definida según proyecto arquitectónico.

· Este plano es informativo y no constituye ningún documento contractual. La promotora se reserva la facultad de modificar, por imperativo de las administraciones competentes y por las directrices de la dirección facultativa, las características, distribuciones y superficies mostradas en el plano.

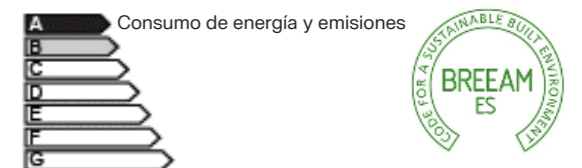
TORRE BARCELÓ

LIVING



P13 - 02

SUP. CONSTRUIDA:	74,16	m²
SUP. EXTERIOR:	10,45	m²
SUP. CONS.+ E.COMUNES:	94,68	m²

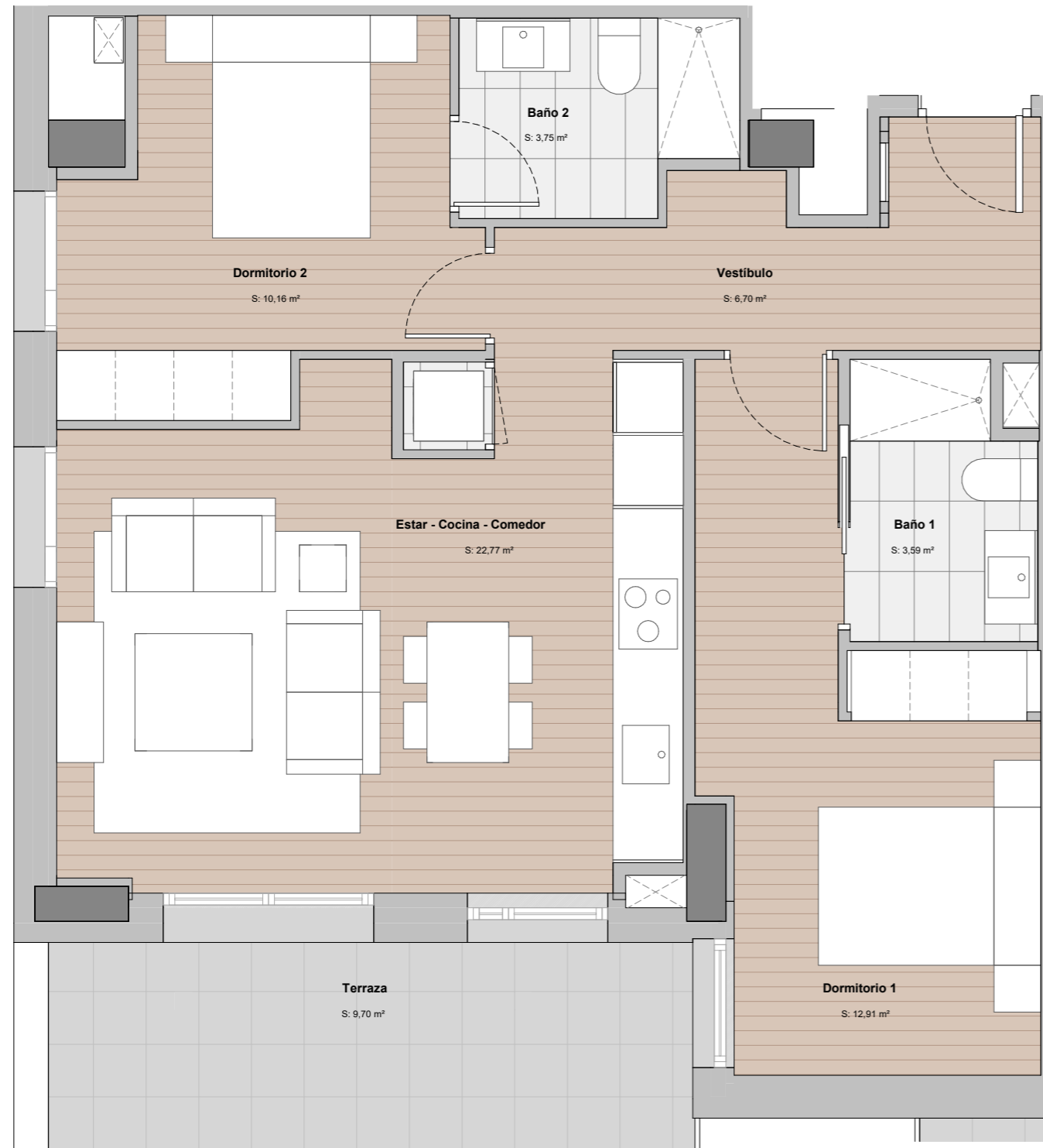


NOTAS:

· Las viviendas se entregarán con los armarios empotrados y los muebles sanitarios de baños y cocina. El resto de los muebles que figuran en el presente documento son orientativos y no forman parte de la vivienda.

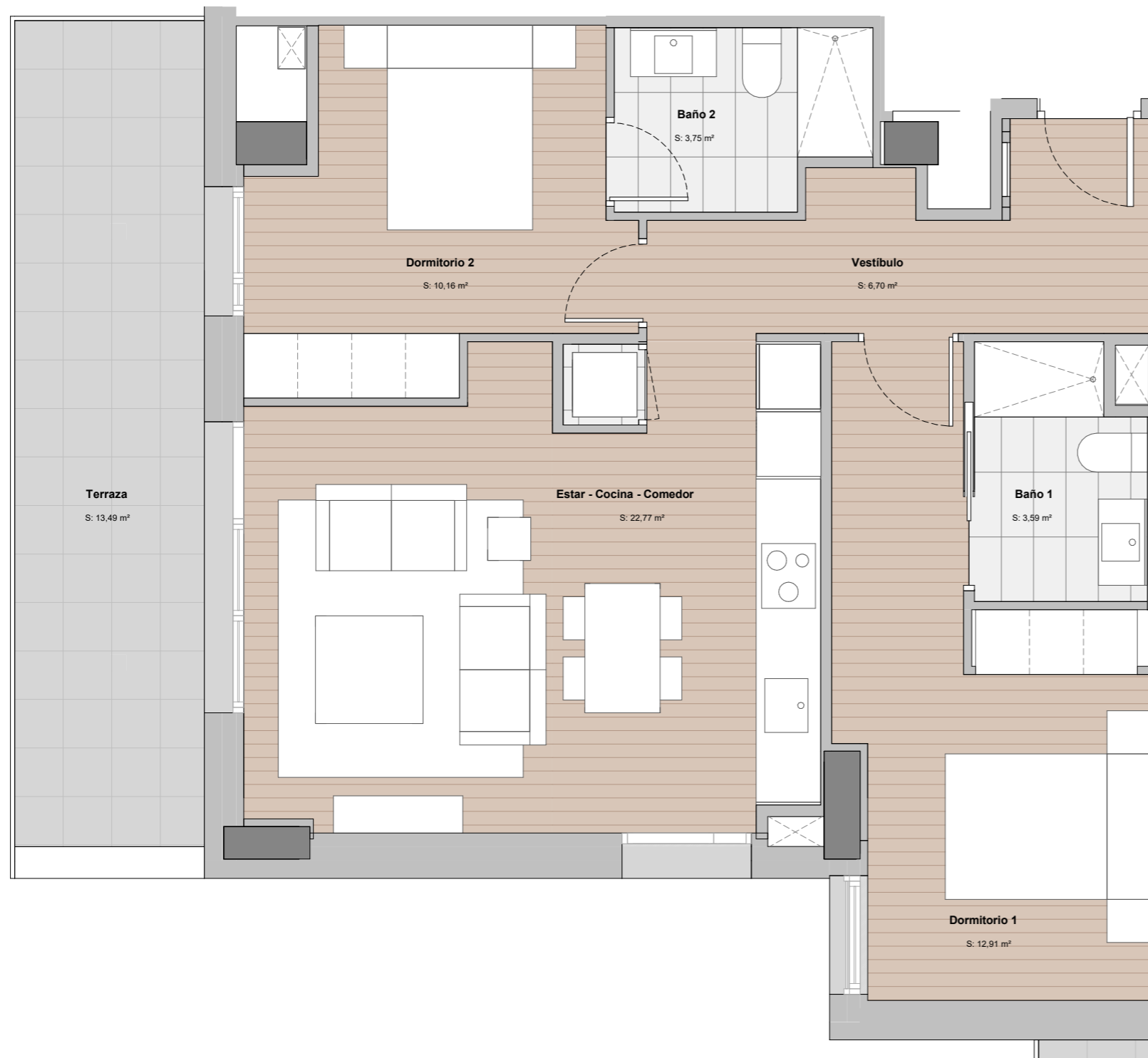
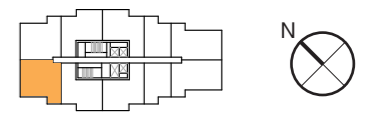
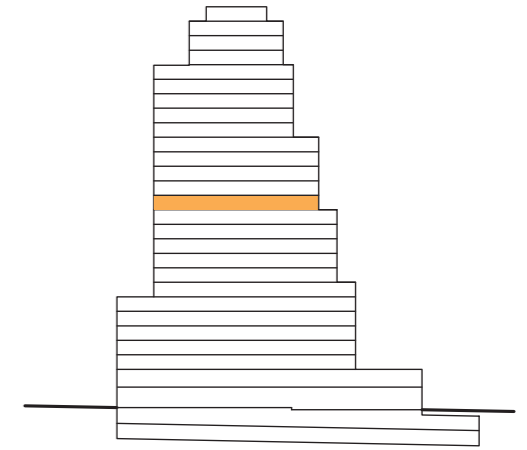
· La certificación de consumo energético final será la definida según proyecto arquitectónico.

· Este plano es informativo y no constituye ningún documento contractual. La promotora se reserva la facultad de modificar, por imperativo de las administraciones competentes y por las directrices de la dirección facultativa, las características, distribuciones y superficies mostradas en el plano.



TORRE BARCELÓ

LIVING



P13 - 03

SUP. CONSTRUIDA:	74,16	m²
SUP. EXTERIOR:	14,40	m²
SUP. CONS.+ E.COMUNES:	94,68	m²

A Consumo de energía y emisiones



CERTIFICACIÓN DE CONSUMO ENERGÉTICO

NOTAS:

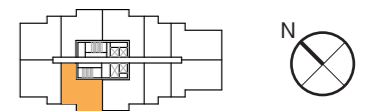
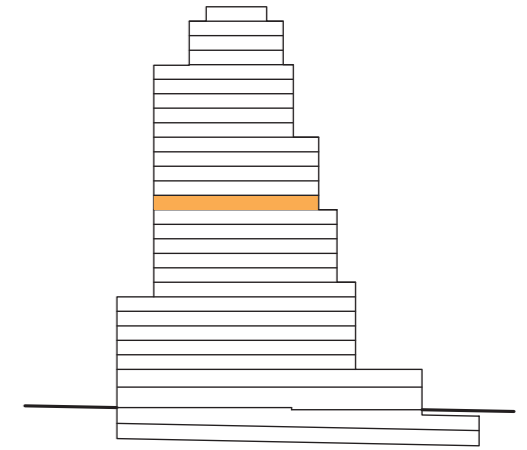
· Las viviendas se entregarán con los armarios empotrados y los muebles sanitarios de baños y cocina. El resto de los muebles que figuran en el presente documento son orientativos y no forman parte de la vivienda.

· La certificación de consumo energético final será la definida según proyecto arquitectónico.

· Este plano es informativo y no constituye ningún documento contractual. La promotora se reserva la facultad de modificar, por imperativo de las administraciones competentes y por las directrices de la dirección facultativa, las características, distribuciones y superficies mostradas en el plano.

TORRE BARCELÓ

LIVING



P13 - 04

SUP. CONSTRUIDA:	69,45	m²
SUP. EXTERIOR:	10,35	m²
SUP. CONS.+ E.COMUNES:	88,67	m²

A Consumo de energía y emisiones



CERTIFICACIÓN DE CONSUMO ENERGÉTICO

NOTAS:

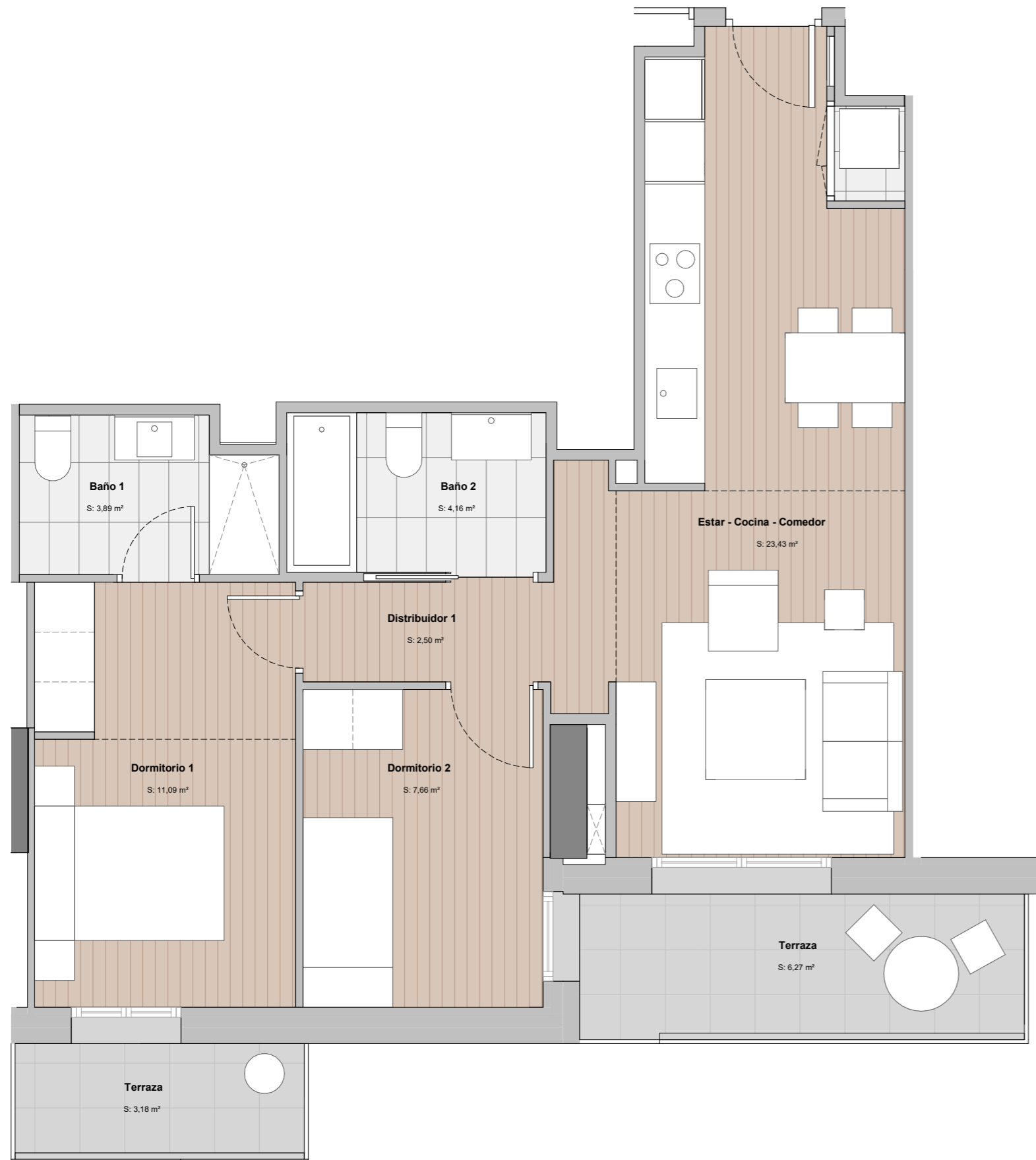
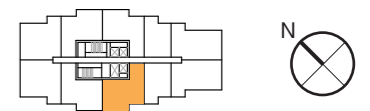
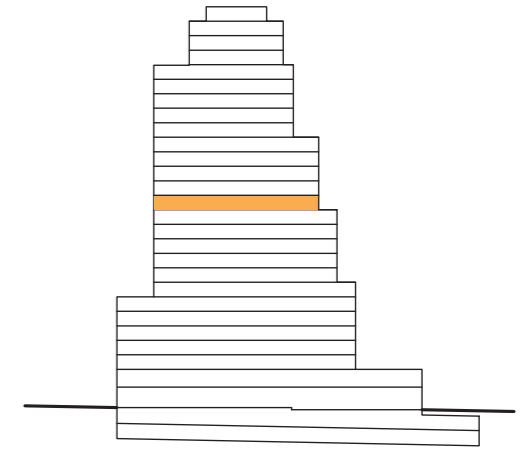
· Las viviendas se entregarán con los armarios empotrados y los muebles sanitarios de baños y cocina. El resto de los muebles que figuran en el presente documento son orientativos y no forman parte de la vivienda.

· La certificación de consumo energético final será la definida según proyecto arquitectónico.

· Este plano es informativo y no constituye ningún documento contractual. La promotora se reserva la facultad de modificar, por imperativo de las administraciones competentes y por las directrices de la dirección facultativa, las características, distribuciones y superficies mostradas en el plano.

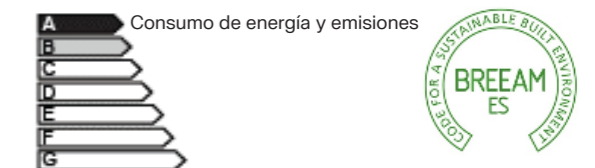
TORRE BARCELÓ

LIVING



P13 - 05

SUP. CONSTRUIDA:	69,45	m²
SUP. EXTERIOR:	10,35	m²
SUP. CONS.+ E.COMUNES:	88,67	m²



CERTIFICACIÓN DE CONSUMO ENERGÉTICO

NOTAS:

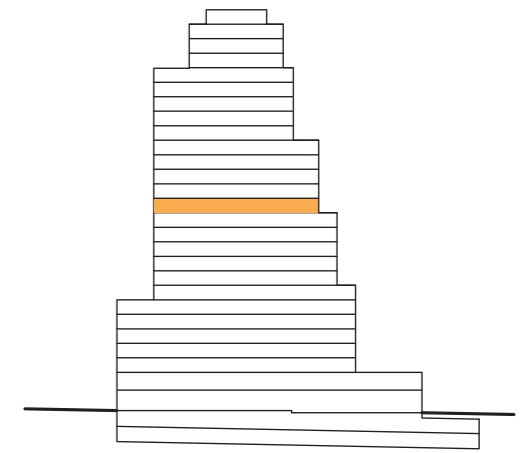
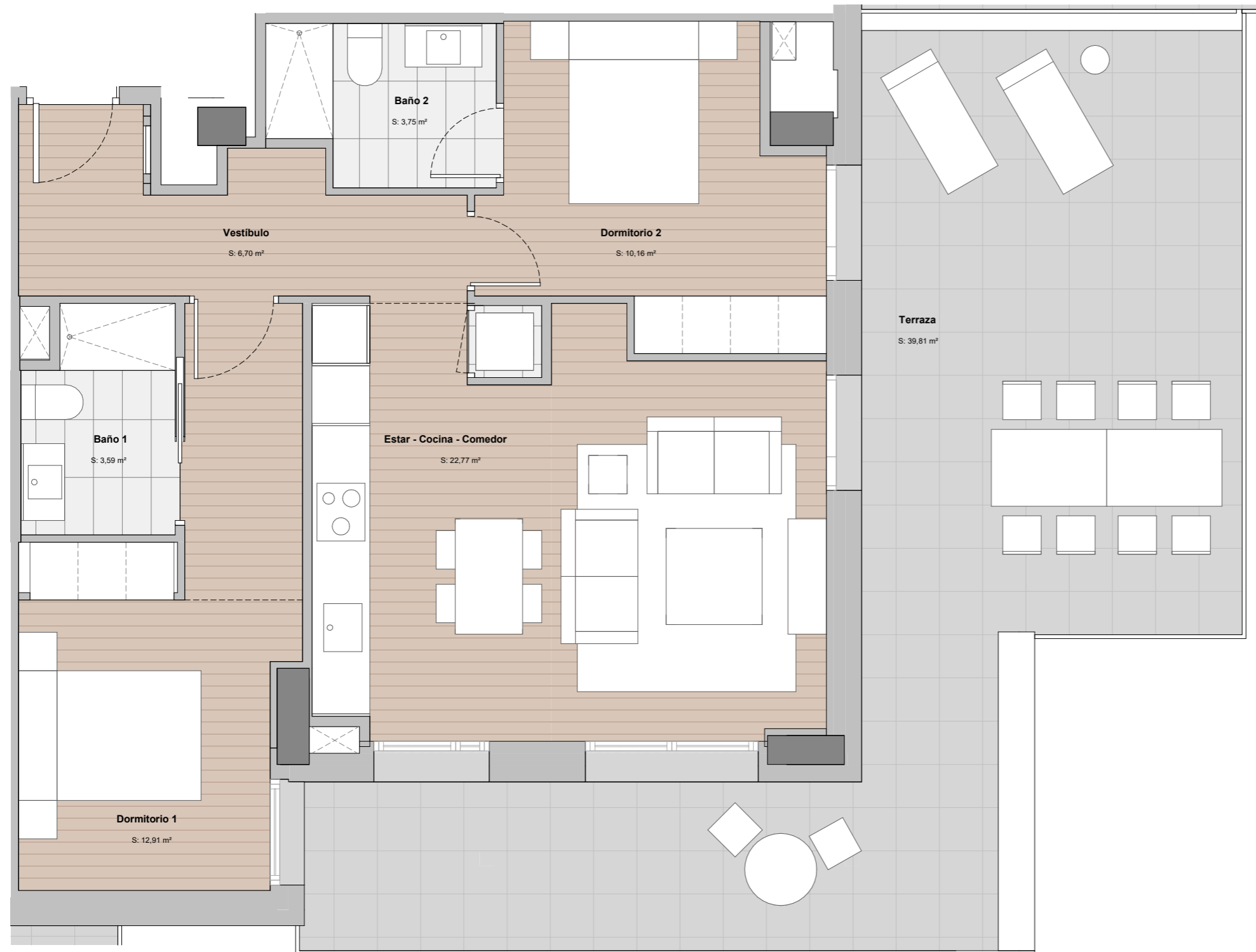
· Las viviendas se entregarán con los armarios empotrados y los muebles sanitarios de baños y cocina. El resto de los muebles que figuran en el presente documento son orientativos y no forman parte de la vivienda.

· La certificación de consumo energético final será la definida según proyecto arquitectónico.

· Este plano es informativo y no constituye ningún documento contractual. La promotora se reserva la facultad de modificar, por imperativo de las administraciones competentes y por las directrices de la dirección facultativa, las características, distribuciones y superficies mostradas en el plano.

TORRE BARCELÓ

LIVING



P13 - 06

SUP. CONSTRUIDA:	74,16	m²
SUP. EXTERIOR:	42,35	m²
SUP. CONS.+ E.COMUNES:	94,68	m²

A Consumo de energía y emisiones



CERTIFICACIÓN DE CONSUMO ENERGÉTICO

NOTAS:

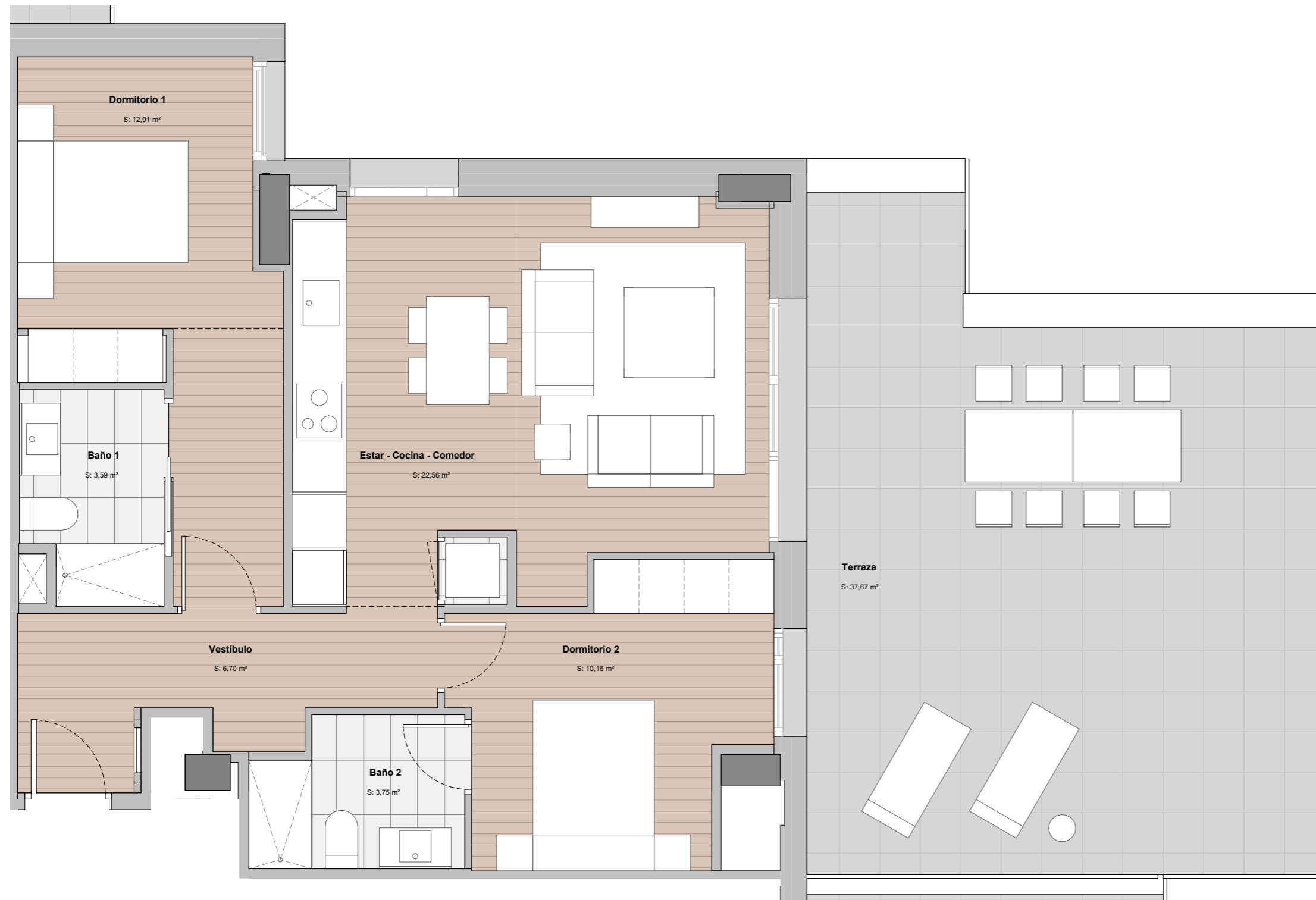
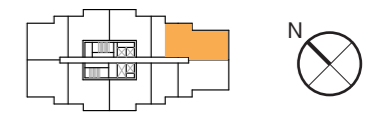
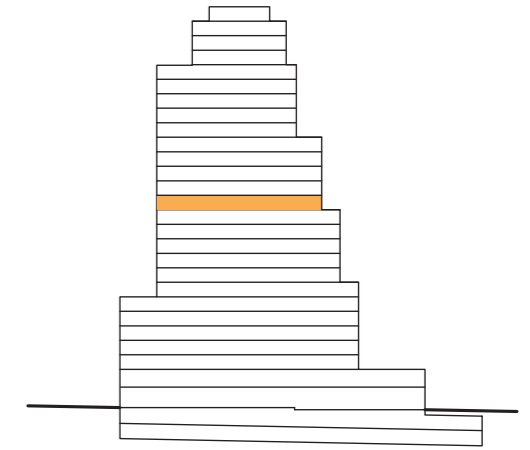
· Las viviendas se entregarán con los armarios empotrados y los muebles sanitarios de baños y cocina. El resto de los muebles que figuran en el presente documento son orientativos y no forman parte de la vivienda.

· La certificación de consumo energético final será la definida según proyecto arquitectónico.

· Este plano es informativo y no constituye ningún documento contractual. La promotora se reserva la facultad de modificar, por imperativo de las administraciones competentes y por las directrices de la dirección facultativa, las características, distribuciones y superficies mostradas en el plano.

TORRE BARCELÓ

LIVING



P13 - 07

SUP. CONSTRUIDA:	74,16	m²
SUP. EXTERIOR:	40,45	m²
SUP. CONS.+ E.COMUNES:	94,68	m²

A Consumo de energía y emisiones



CERTIFICACIÓN DE CONSUMO ENERGÉTICO

NOTAS:

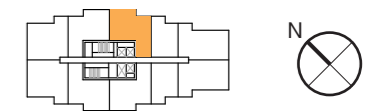
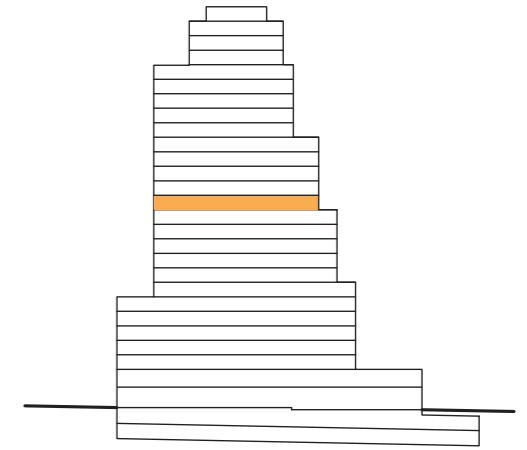
· Las viviendas se entregarán con los armarios empotrados y los muebles sanitarios de baños y cocina. El resto de los muebles que figuran en el presente documento son orientativos y no forman parte de la vivienda.

· La certificación de consumo energético final será la definida según proyecto arquitectónico.

· Este plano es informativo y no constituye ningún documento contractual. La promotora se reserva la facultad de modificar, por imperativo de las administraciones competentes y por las directrices de la dirección facultativa, las características, distribuciones y superficies mostradas en el plano.

TORRE BARCELÓ

LIVING



P13 - 08

SUP. CONSTRUIDA:	69,45	m²
SUP. EXTERIOR:	10,35	m²
SUP. CONS.+ E.COMUNES:	88,67	m²

A Consumo de energía y emisiones



CERTIFICACIÓN DE CONSUMO ENERGÉTICO

NOTAS:

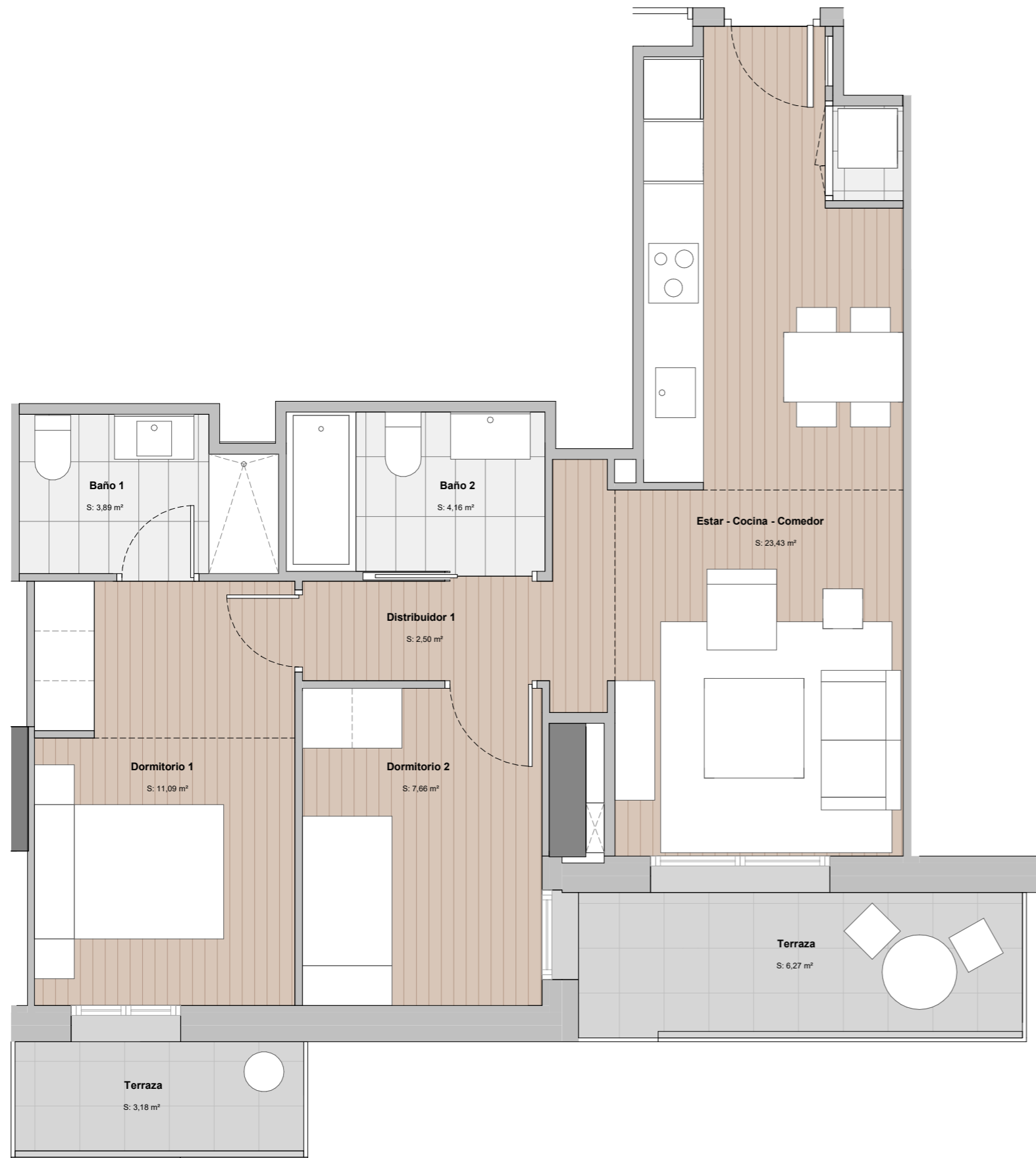
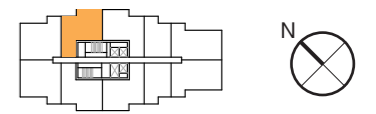
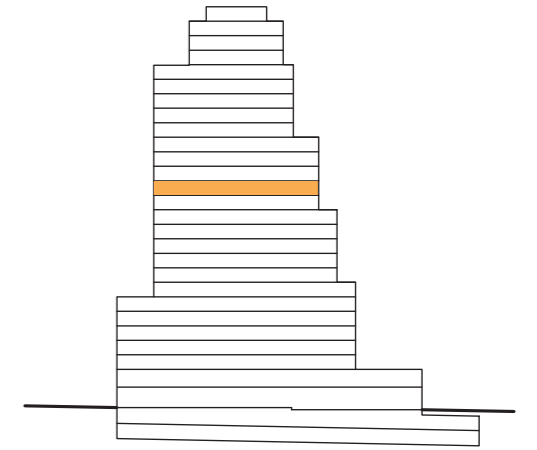
· Las viviendas se entregarán con los armarios empotrados y los muebles sanitarios de baños y cocina. El resto de los muebles que figuran en el presente documento son orientativos y no forman parte de la vivienda.

· La certificación de consumo energético final será la definida según proyecto arquitectónico.

· Este plano es informativo y no constituye ningún documento contractual. La promotora se reserva la facultad de modificar, por imperativo de las administraciones competentes y por las directrices de la dirección facultativa, las características, distribuciones y superficies mostradas en el plano.

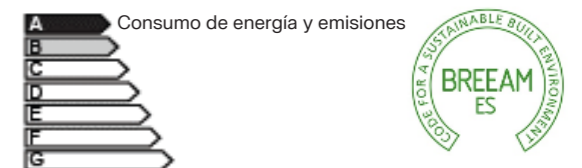
TORRE BARCELÓ

LIVING



P14 - 01

SUP. CONSTRUIDA:	69,45	m²
SUP. EXTERIOR:	10,35	m²
SUP. CONS.+ E.COMUNES:	88,67	m²



CERTIFICACIÓN DE CONSUMO ENERGÉTICO

NOTAS:

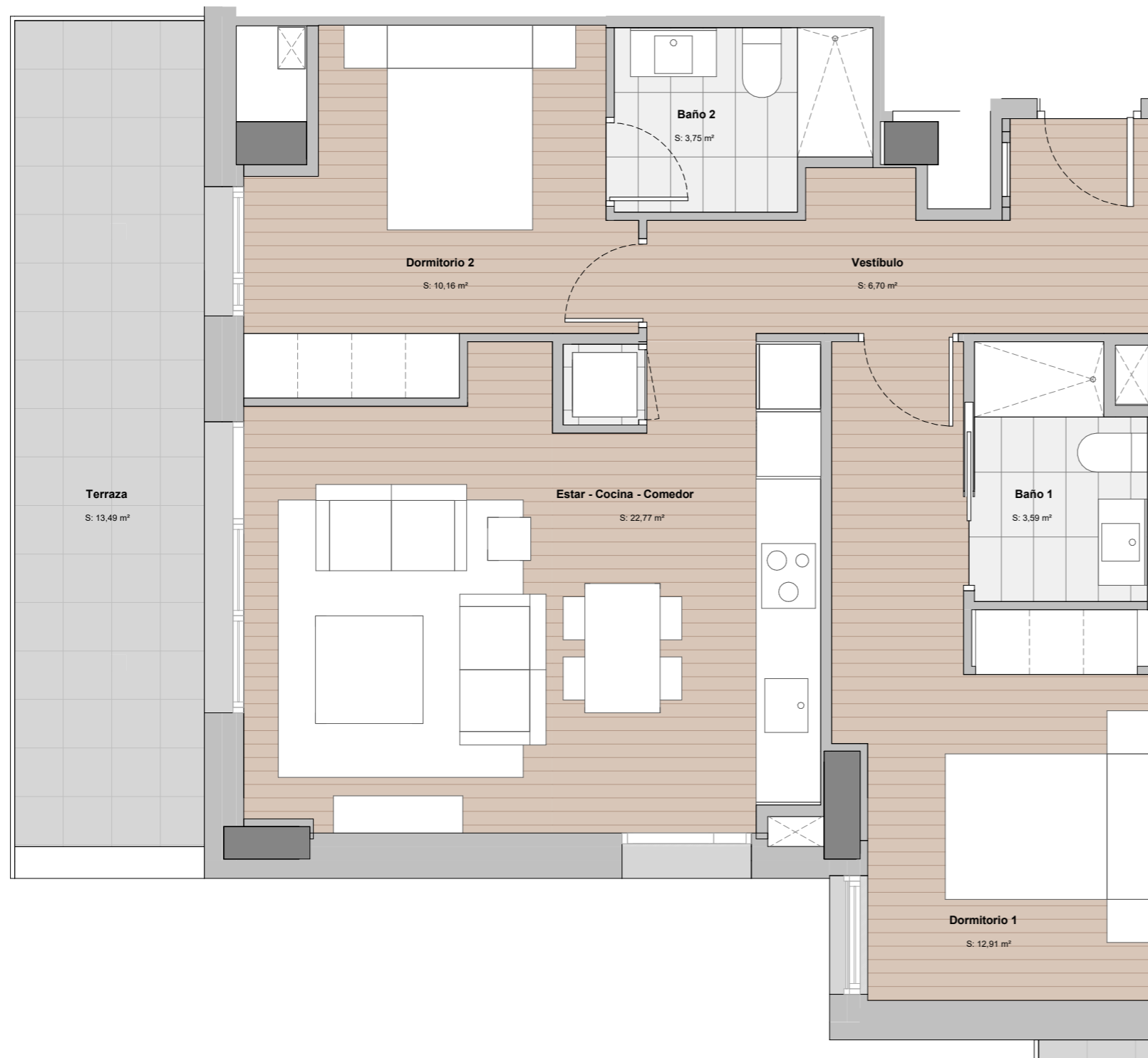
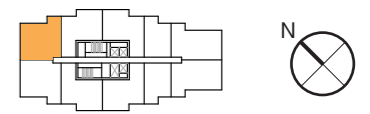
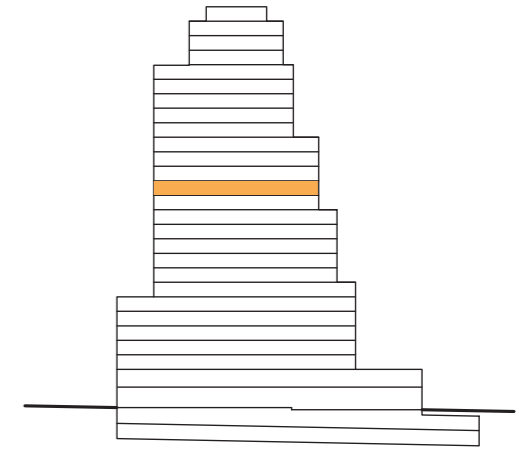
· Las viviendas se entregarán con los armarios empotrados y los muebles sanitarios de baños y cocina. El resto de los muebles que figuran en el presente documento son orientativos y no forman parte de la vivienda.

· La certificación de consumo energético final será la definida según proyecto arquitectónico.

· Este plano es informativo y no constituye ningún documento contractual. La promotora se reserva la facultad de modificar, por imperativo de las administraciones competentes y por las directrices de la dirección facultativa, las características, distribuciones y superficies mostradas en el plano.

TORRE BARCELÓ

LIVING



P14 - 02

SUP. CONSTRUIDA:	74,16	m²
SUP. EXTERIOR:	14,40	m²
SUP. CONS.+ E.COMUNES:	94,68	m²

A Consumo de energía y emisiones



CERTIFICACIÓN DE CONSUMO ENERGÉTICO

NOTAS:

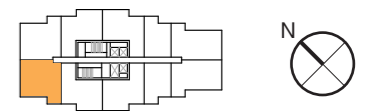
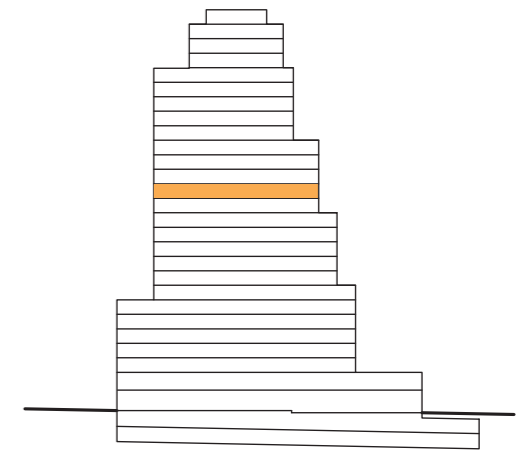
· Las viviendas se entregarán con los armarios empotrados y los muebles sanitarios de baños y cocina. El resto de los muebles que figuran en el presente documento son orientativos y no forman parte de la vivienda.

· La certificación de consumo energético final será la definida según proyecto arquitectónico.

· Este plano es informativo y no constituye ningún documento contractual. La promotora se reserva la facultad de modificar, por imperativo de las administraciones competentes y por las directrices de la dirección facultativa, las características, distribuciones y superficies mostradas en el plano.

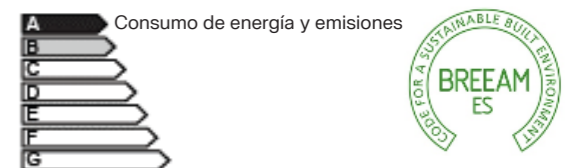
TORRE BARCELÓ

LIVING



P14 - 03

SUP. CONSTRUIDA:	74,16	m²
SUP. EXTERIOR:	10,45	m²
SUP. CONS.+ E.COMUNES:	94,68	m²



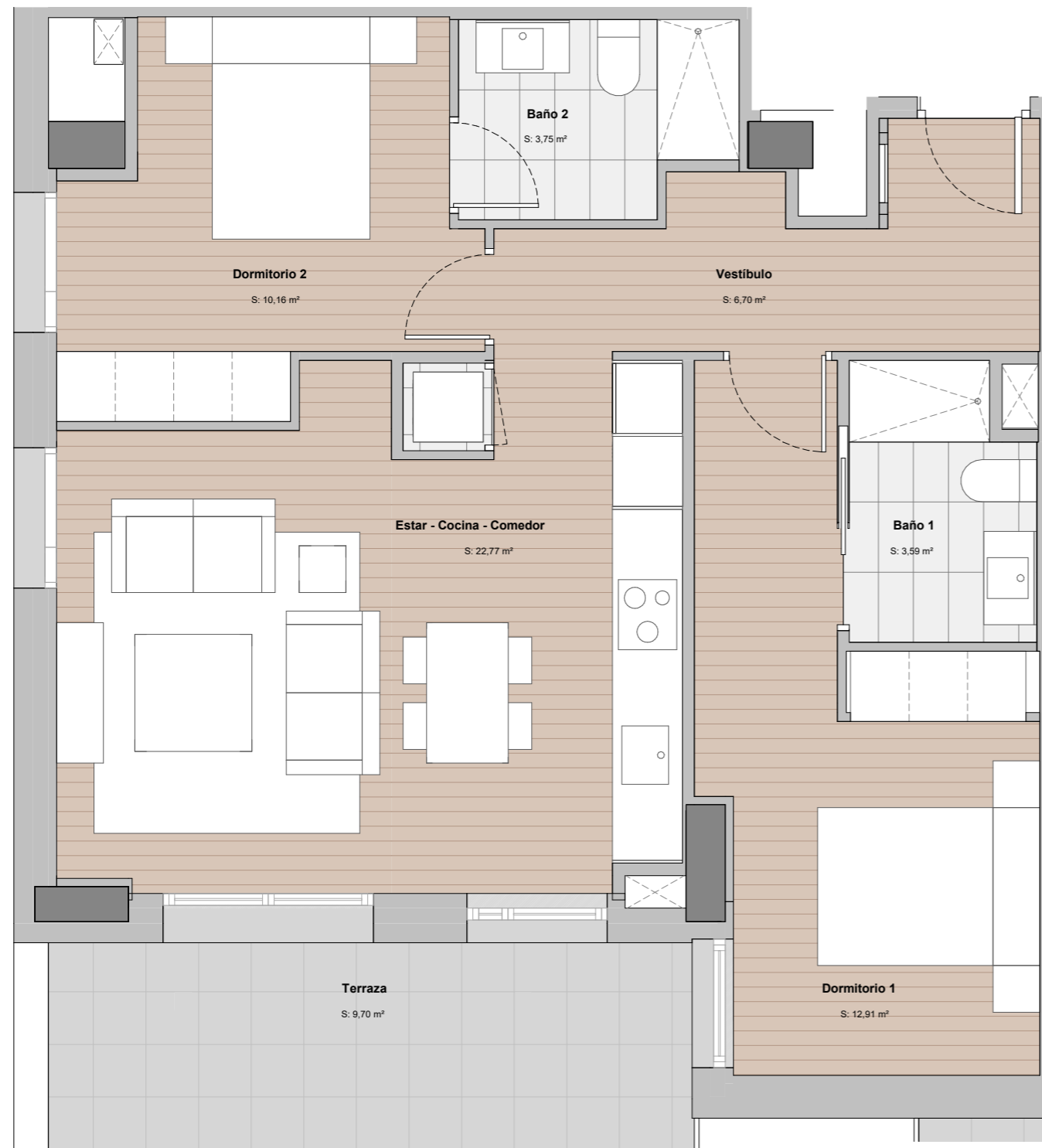
CERTIFICACIÓN DE CONSUMO ENERGÉTICO

NOTAS:

· Las viviendas se entregarán con los armarios empotrados y los muebles sanitarios de baños y cocina. El resto de los muebles que figuran en el presente documento son orientativos y no forman parte de la vivienda.

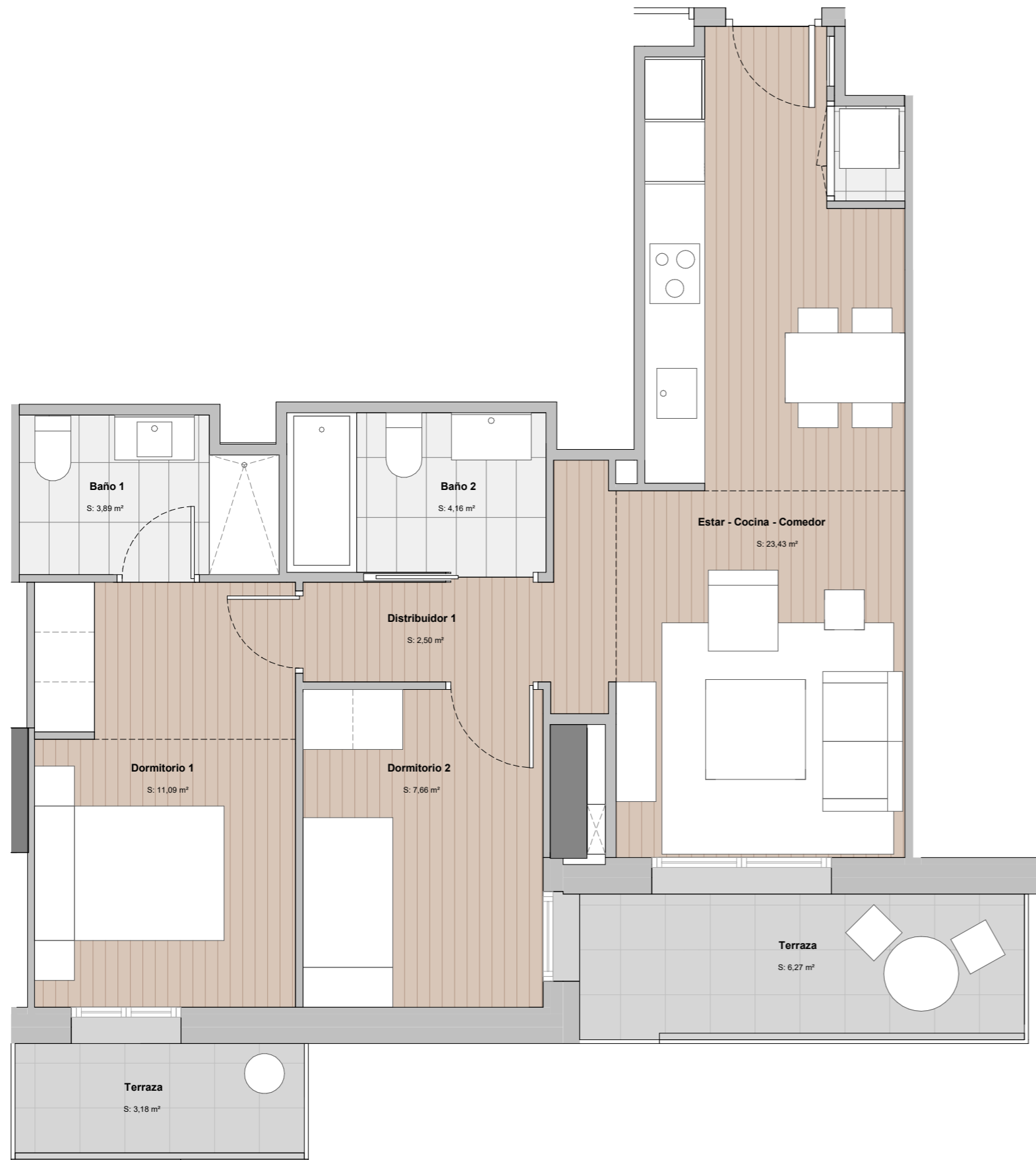
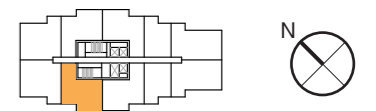
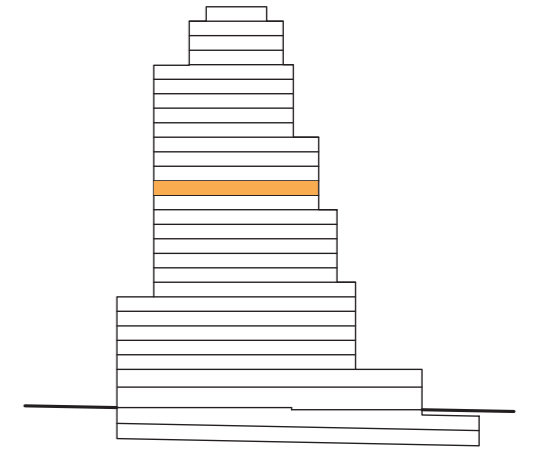
· La certificación de consumo energético final será la definida según proyecto arquitectónico.

· Este plano es informativo y no constituye ningún documento contractual. La promotora se reserva la facultad de modificar, por imperativo de las administraciones competentes y por las directrices de la dirección facultativa, las características, distribuciones y superficies mostradas en el plano.



TORRE BARCELÓ

LIVING



P14 - 04

SUP. CONSTRUIDA:	69,45	m²
SUP. EXTERIOR:	10,35	m²
SUP. CONS.+ E.COMUNES:	88,67	m²

A Consumo de energía y emisiones



CERTIFICACIÓN DE CONSUMO ENERGÉTICO

NOTAS:

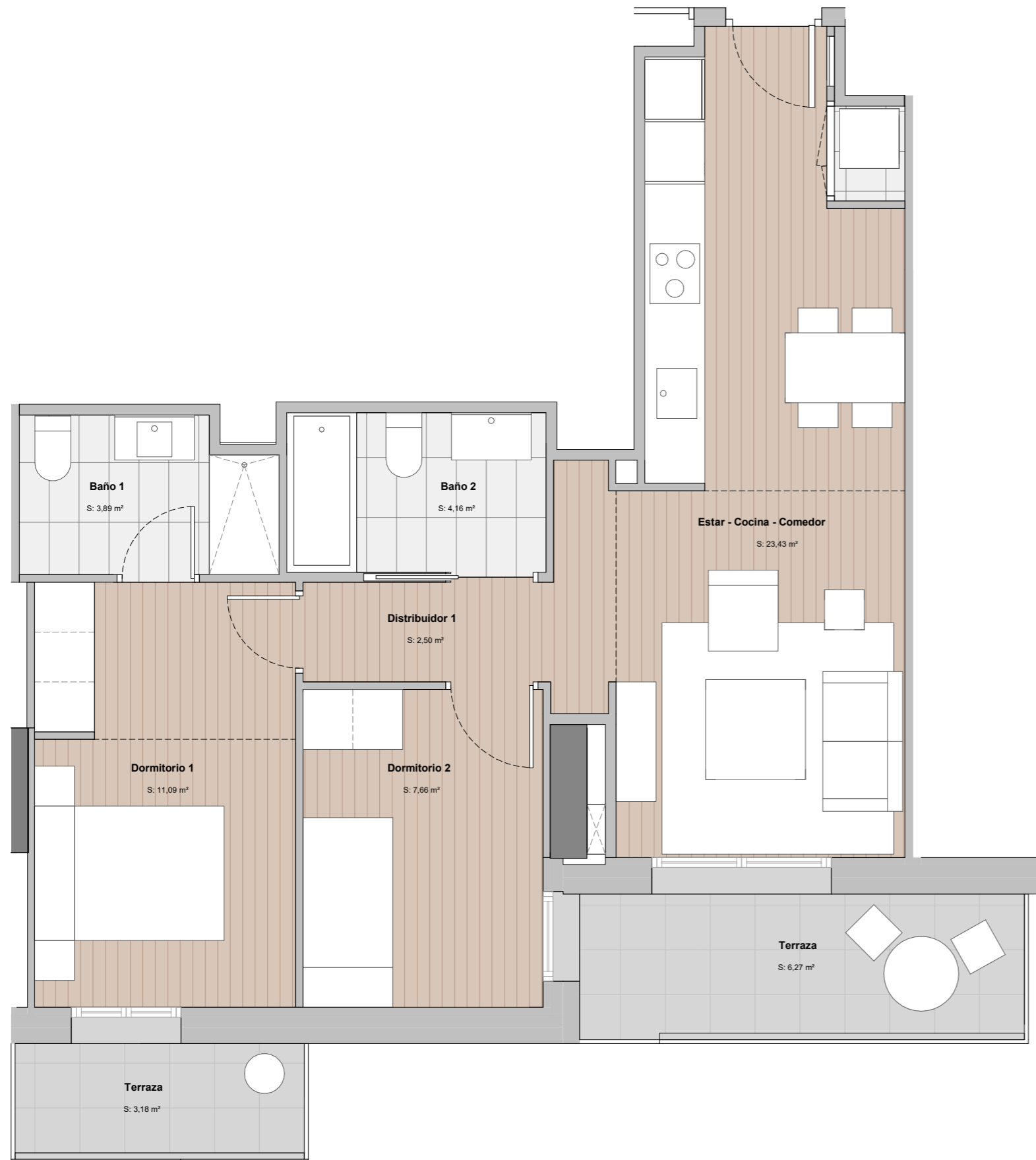
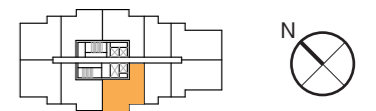
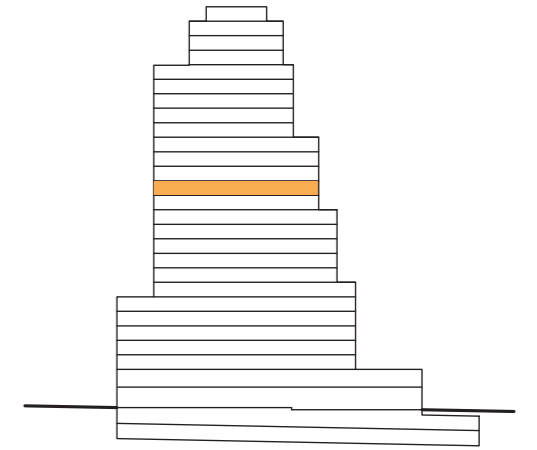
· Las viviendas se entregarán con los armarios empotrados y los muebles sanitarios de baños y cocina. El resto de los muebles que figuran en el presente documento son orientativos y no forman parte de la vivienda.

· La certificación de consumo energético final será la definida según proyecto arquitectónico.

· Este plano es informativo y no constituye ningún documento contractual. La promotora se reserva la facultad de modificar, por imperativo de las administraciones competentes y por las directrices de la dirección facultativa, las características, distribuciones y superficies mostradas en el plano.

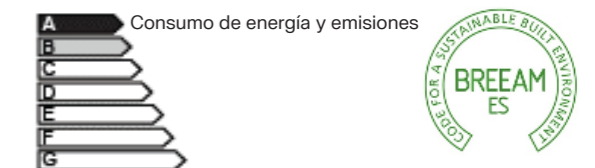
TORRE BARCELÓ

LIVING



P14 - 05

SUP. CONSTRUIDA:	69,45	m²
SUP. EXTERIOR:	10,35	m²
SUP. CONS.+ E.COMUNES:	88,67	m²



CERTIFICACIÓN DE CONSUMO ENERGÉTICO

NOTAS:

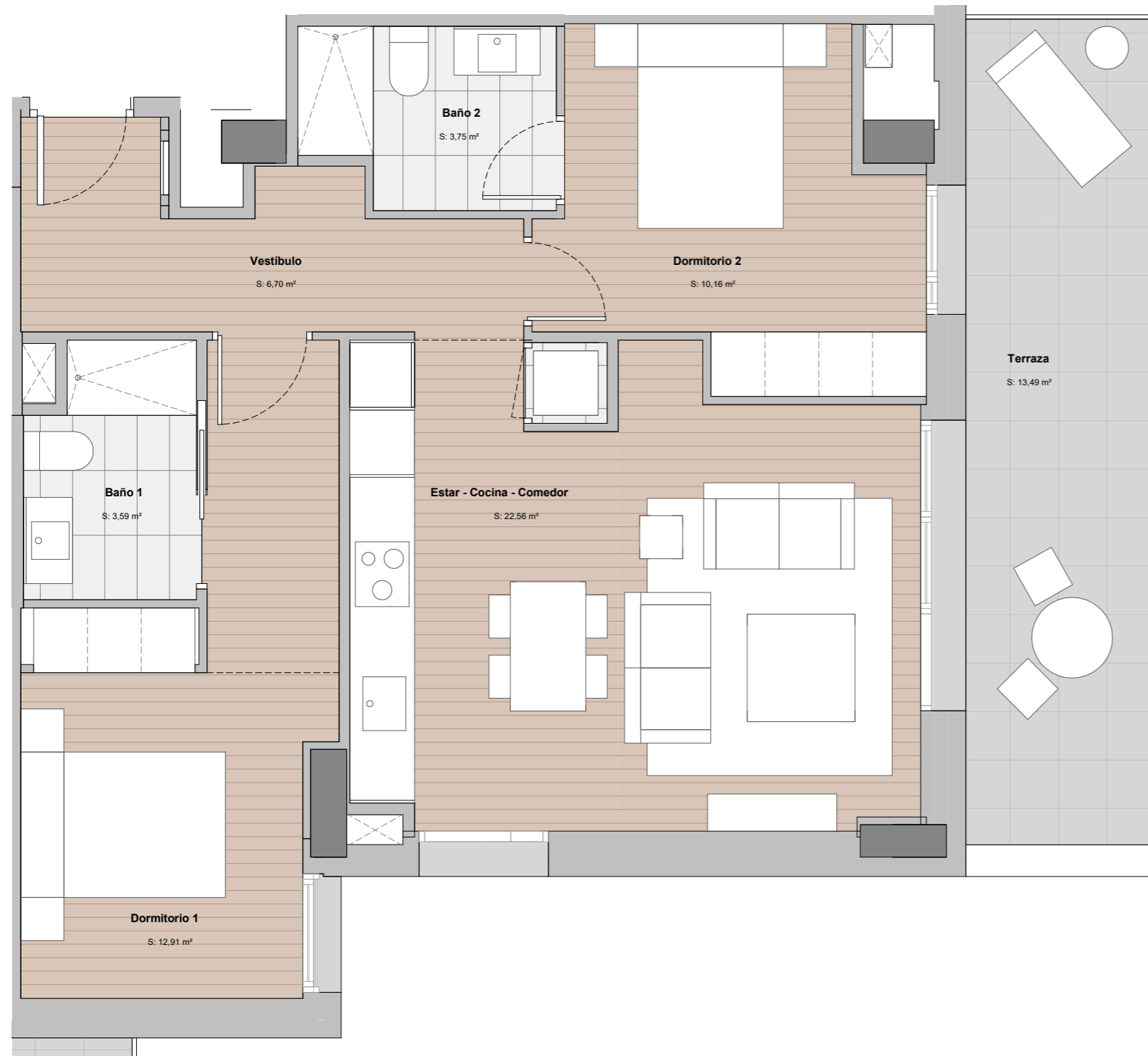
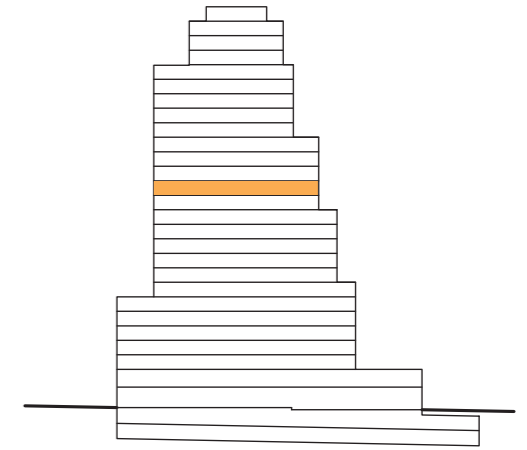
· Las viviendas se entregarán con los armarios empotrados y los muebles sanitarios de baños y cocina. El resto de los muebles que figuran en el presente documento son orientativos y no forman parte de la vivienda.

· La certificación de consumo energético final será la definida según proyecto arquitectónico.

· Este plano es informativo y no constituye ningún documento contractual. La promotora se reserva la facultad de modificar, por imperativo de las administraciones competentes y por las directrices de la dirección facultativa, las características, distribuciones y superficies mostradas en el plano.

TORRE BARCELÓ

LIVING



P14 - 06

SUP. CONSTRUIDA:	74,16	m²
SUP. EXTERIOR:	14,40	m²
SUP. CONS.+ E.COMUNES:	94,68	m²

A Consumo de energía y emisiones



CERTIFICACIÓN DE CONSUMO ENERGÉTICO

NOTAS:

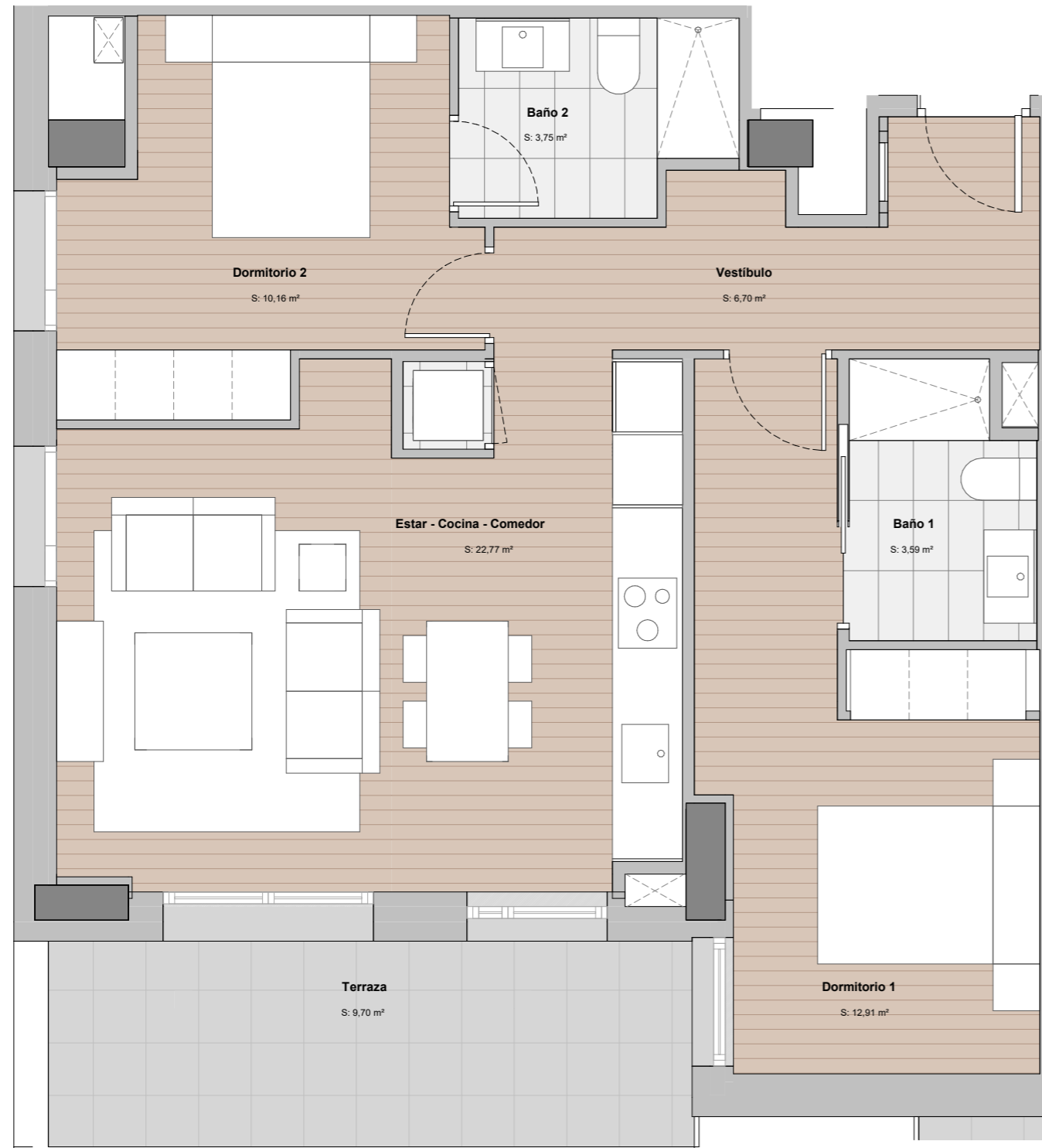
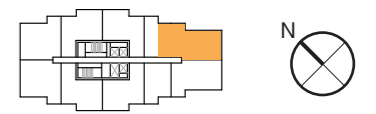
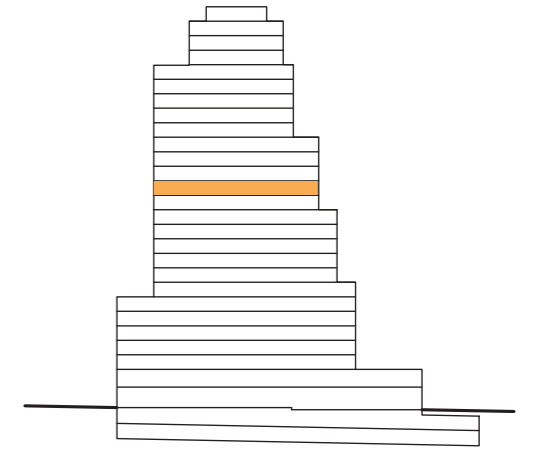
· Las viviendas se entregarán con los armarios empotrados y los muebles sanitarios de baños y cocina. El resto de los muebles que figuran en el presente documento son orientativos y no forman parte de la vivienda.

· La certificación de consumo energético final será la definida según proyecto arquitectónico.

· Este plano es informativo y no constituye ningún documento contractual. La promotora se reserva la facultad de modificar, por imperativo de las administraciones competentes y por las directrices de la dirección facultativa, las características, distribuciones y superficies mostradas en el plano.

TORRE BARCELÓ

LIVING



P14 - 07

SUP. CONSTRUIDA:	74,16	m²
SUP. EXTERIOR:	10,45	m²
SUP. CONS.+ E.COMUNES:	94,68	m²

A Consumo de energía y emisiones



CERTIFICACIÓN DE CONSUMO ENERGÉTICO

NOTAS:

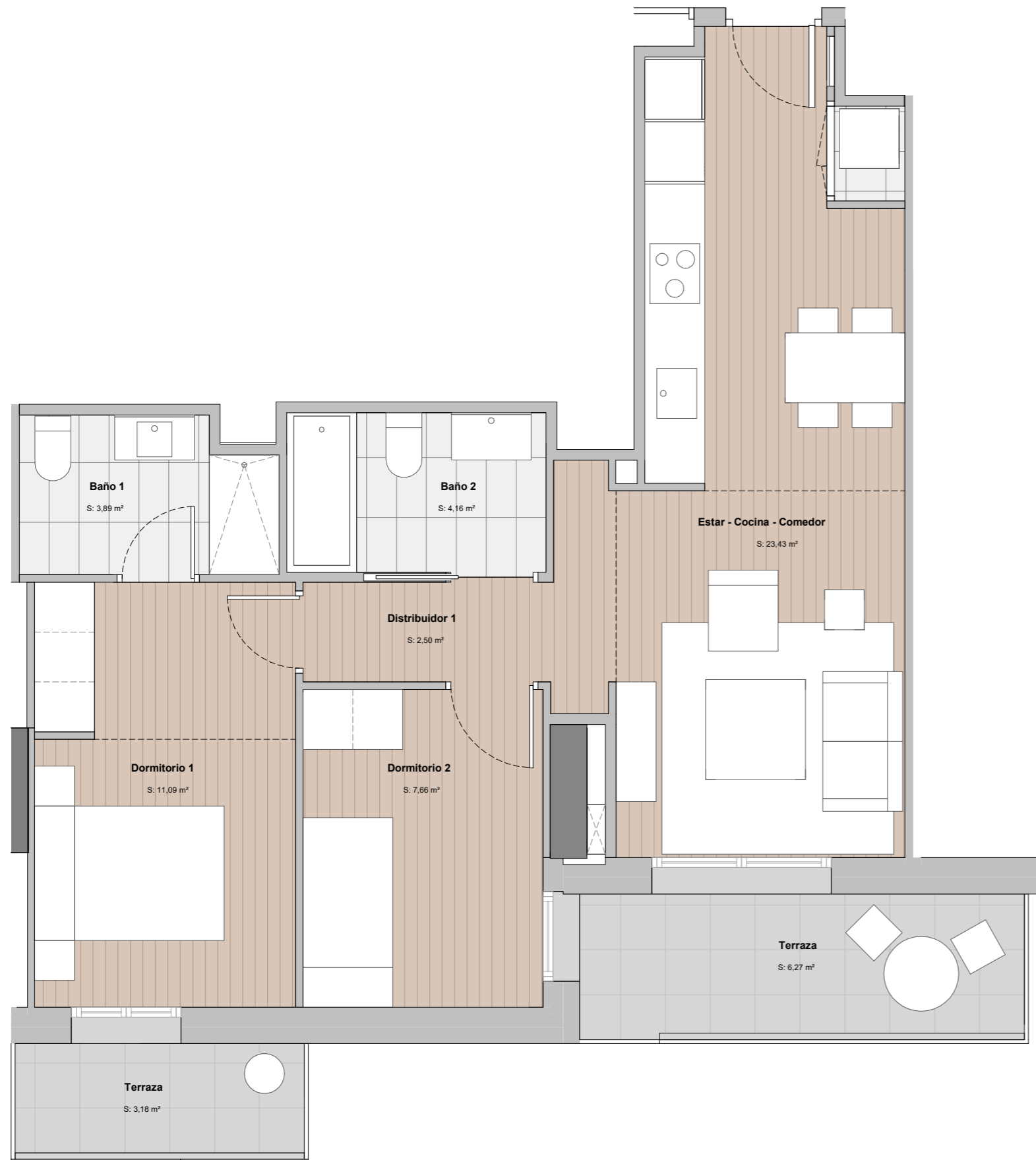
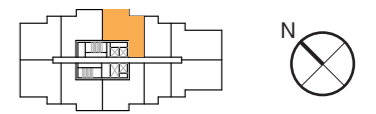
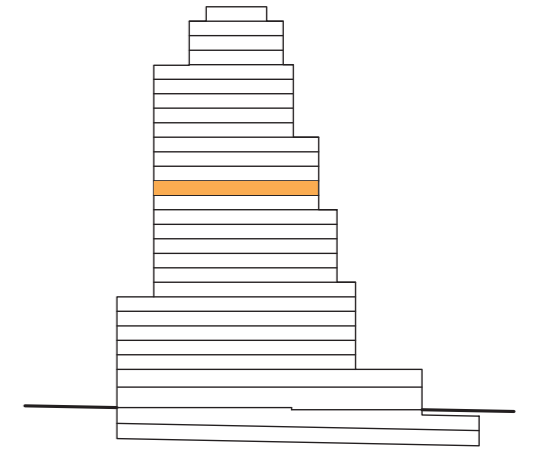
· Las viviendas se entregarán con los armarios empotrados y los muebles sanitarios de baños y cocina. El resto de los muebles que figuran en el presente documento son orientativos y no forman parte de la vivienda.

· La certificación de consumo energético final será la definida según proyecto arquitectónico.

· Este plano es informativo y no constituye ningún documento contractual. La promotora se reserva la facultad de modificar, por imperativo de las administraciones competentes y por las directrices de la dirección facultativa, las características, distribuciones y superficies mostradas en el plano.

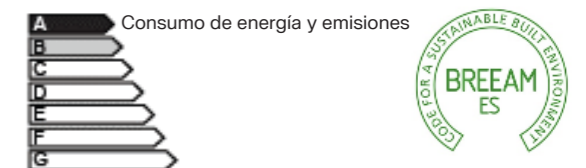
TORRE BARCELÓ

LIVING



P14 - 08

SUP. CONSTRUIDA:	69,45	m²
SUP. EXTERIOR:	10,35	m²
SUP. CONS.+ E.COMUNES:	88,67	m²



CERTIFICACIÓN DE CONSUMO ENERGÉTICO

NOTAS:

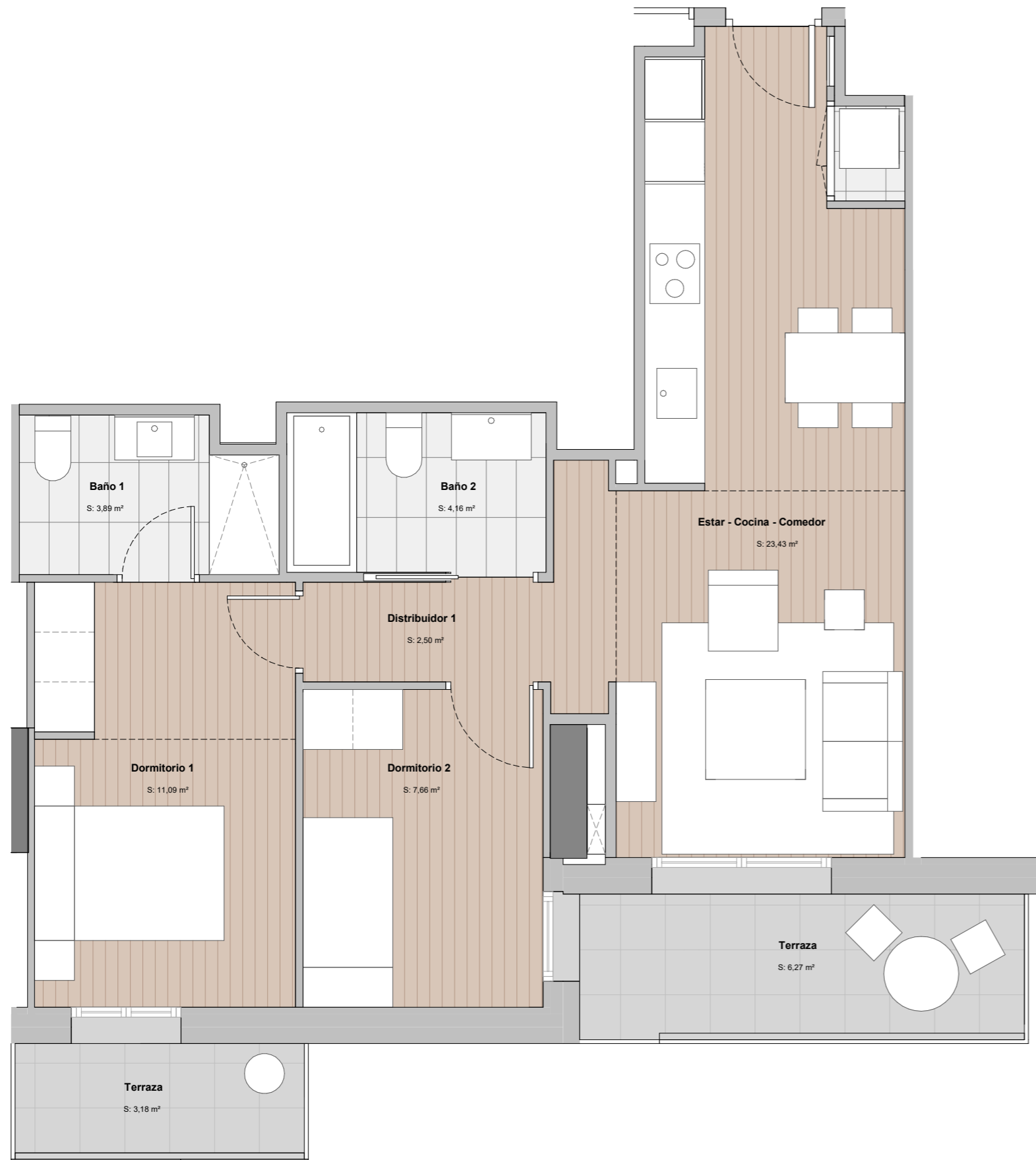
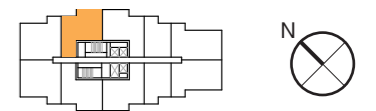
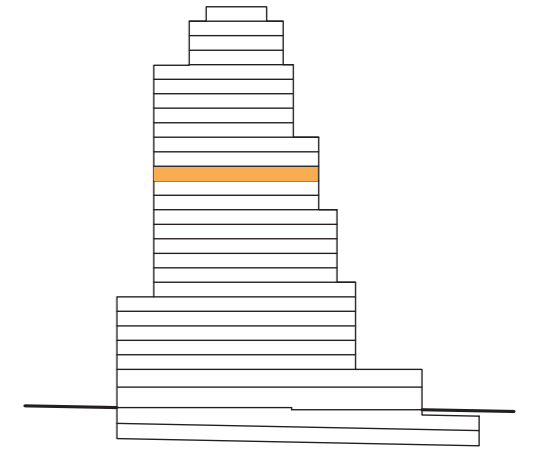
· Las viviendas se entregarán con los armarios empotrados y los muebles sanitarios de baños y cocina. El resto de los muebles que figuran en el presente documento son orientativos y no forman parte de la vivienda.

· La certificación de consumo energético final será la definida según proyecto arquitectónico.

· Este plano es informativo y no constituye ningún documento contractual. La promotora se reserva la facultad de modificar, por imperativo de las administraciones competentes y por las directrices de la dirección facultativa, las características, distribuciones y superficies mostradas en el plano.

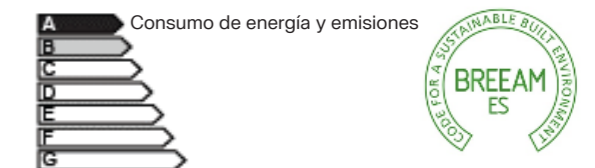
TORRE BARCELÓ

LIVING



P15 - 01

SUP. CONSTRUIDA:	69,45	m²
SUP. EXTERIOR:	10,35	m²
SUP. CONS.+ E.COMUNES:	88,67	m²



CERTIFICACIÓN DE CONSUMO ENERGÉTICO

NOTAS:

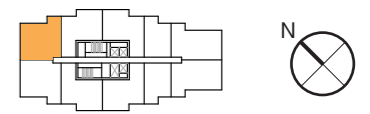
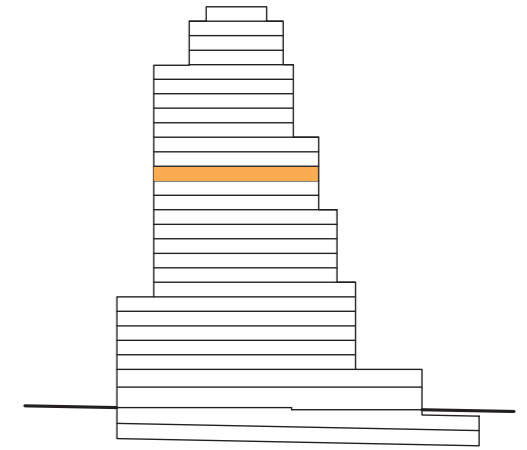
· Las viviendas se entregarán con los armarios empotrados y los muebles sanitarios de baños y cocina. El resto de los muebles que figuran en el presente documento son orientativos y no forman parte de la vivienda.

· La certificación de consumo energético final será la definida según proyecto arquitectónico.

· Este plano es informativo y no constituye ningún documento contractual. La promotora se reserva la facultad de modificar, por imperativo de las administraciones competentes y por las directrices de la dirección facultativa, las características, distribuciones y superficies mostradas en el plano.

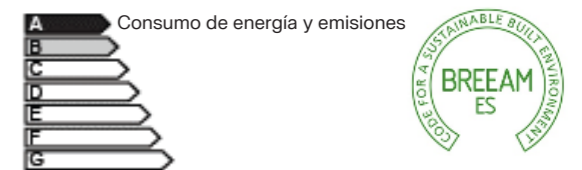
TORRE BARCELÓ

LIVING



P15 - 02

SUP. CONSTRUIDA:	74,16	m²
SUP. EXTERIOR:	10,45	m²
SUP. CONS.+ E.COMUNES:	94,68	m²



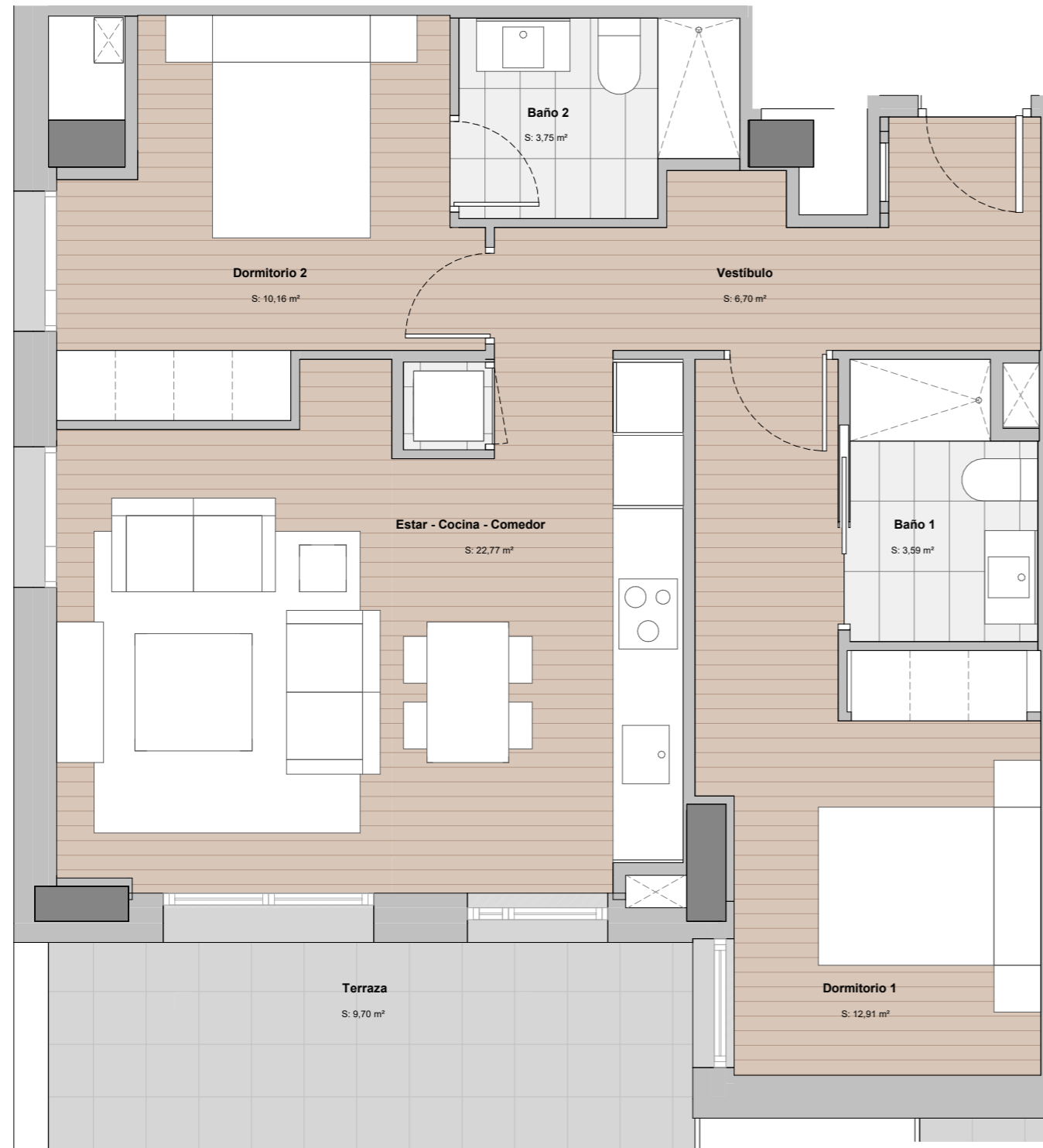
CERTIFICACIÓN DE CONSUMO ENERGÉTICO

NOTAS:

· Las viviendas se entregarán con los armarios empotrados y los muebles sanitarios de baños y cocina. El resto de los muebles que figuran en el presente documento son orientativos y no forman parte de la vivienda.

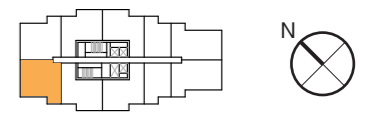
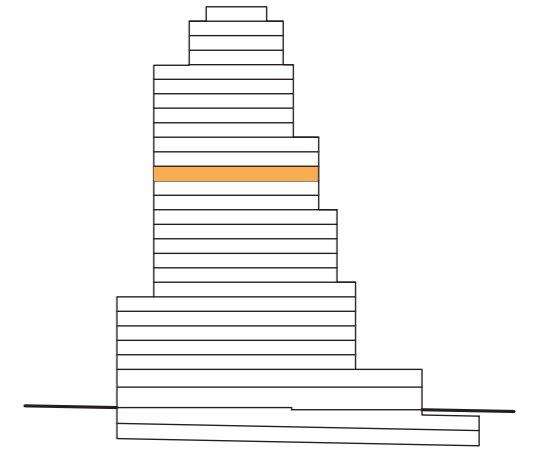
· La certificación de consumo energético final será la definida según proyecto arquitectónico.

· Este plano es informativo y no constituye ningún documento contractual. La promotora se reserva la facultad de modificar, por imperativo de las administraciones competentes y por las directrices de la dirección facultativa, las características, distribuciones y superficies mostradas en el plano.



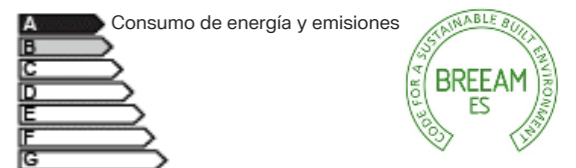
TORRE BARCELÓ

LIVING



P15 - 03

SUP. CONSTRUIDA:	74,16	m²
SUP. EXTERIOR:	14,40	m²
SUP. CONS.+ E.COMUNES:	94,68	m²



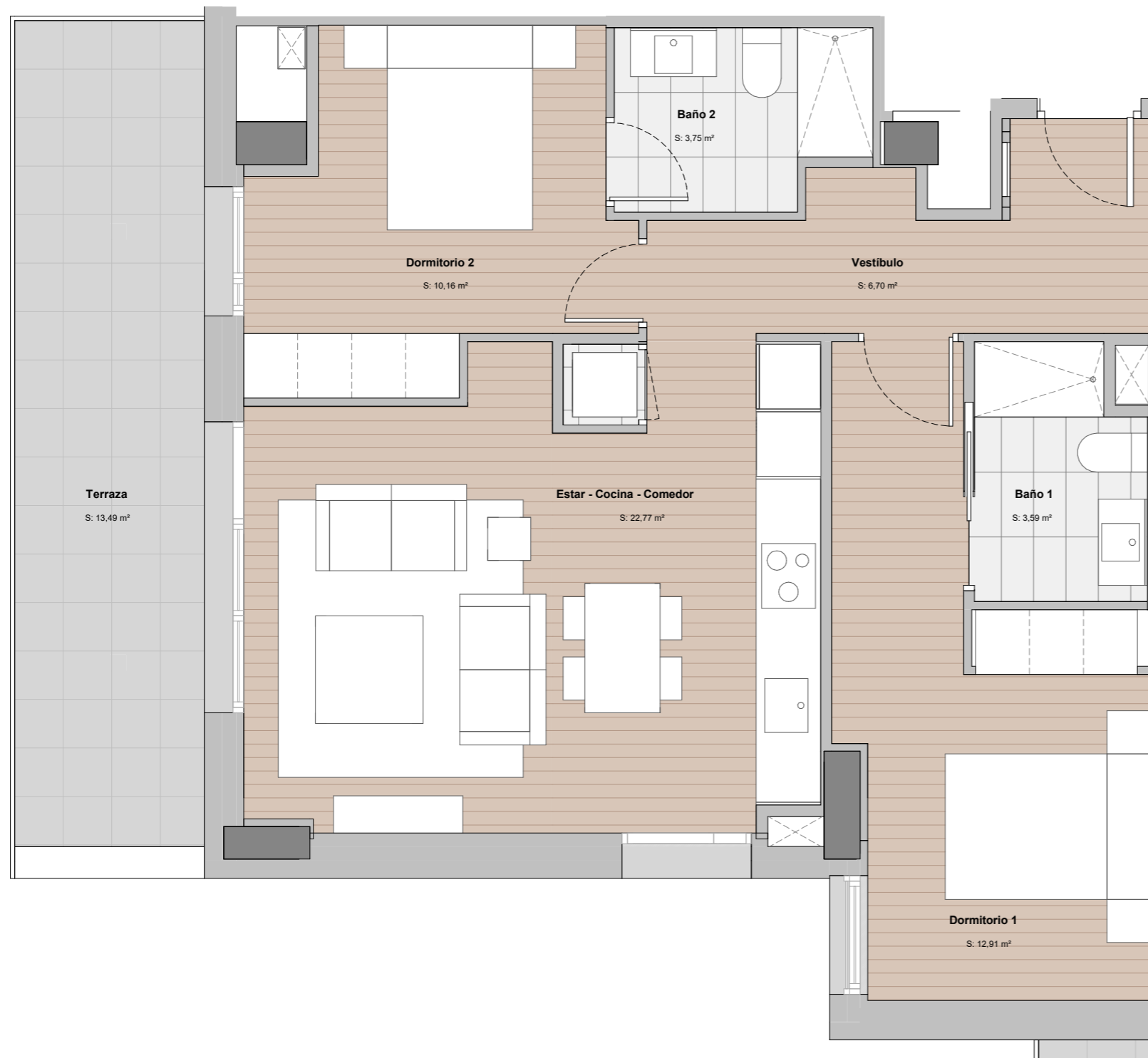
CERTIFICACIÓN DE CONSUMO ENERGÉTICO

NOTAS:

· Las viviendas se entregarán con los armarios empotrados y los muebles sanitarios de baños y cocina. El resto de los muebles que figuran en el presente documento son orientativos y no forman parte de la vivienda.

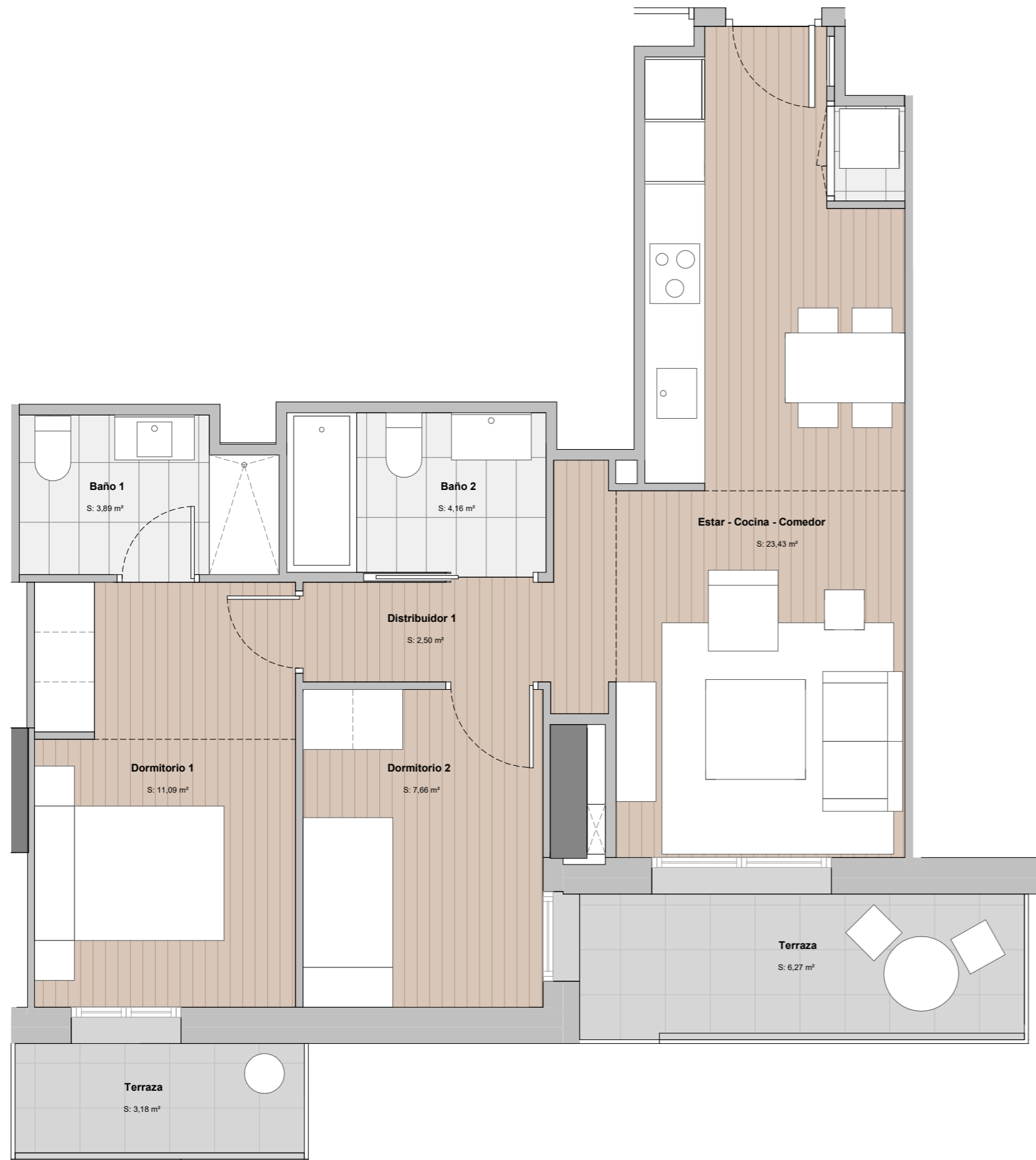
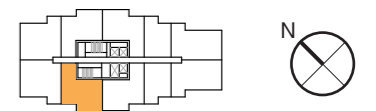
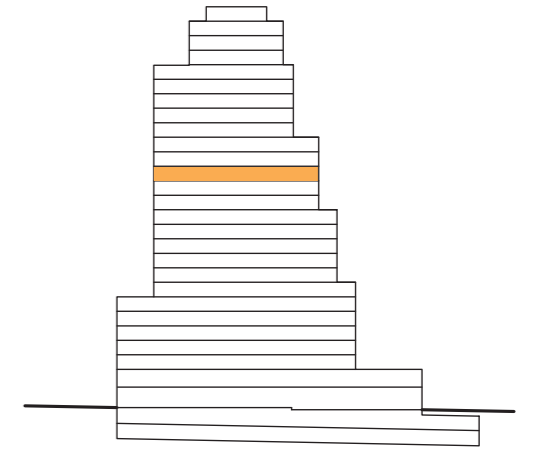
· La certificación de consumo energético final será la definida según proyecto arquitectónico.

· Este plano es informativo y no constituye ningún documento contractual. La promotora se reserva la facultad de modificar, por imperativo de las administraciones competentes y por las directrices de la dirección facultativa, las características, distribuciones y superficies mostradas en el plano.



TORRE BARCELÓ

LIVING



P15 - 04

SUP. CONSTRUIDA:	69,45	m²
SUP. EXTERIOR:	10,35	m²
SUP. CONS.+ E.COMUNES:	88,67	m²

A Consumo de energía y emisiones



CERTIFICACIÓN DE CONSUMO ENERGÉTICO

NOTAS:

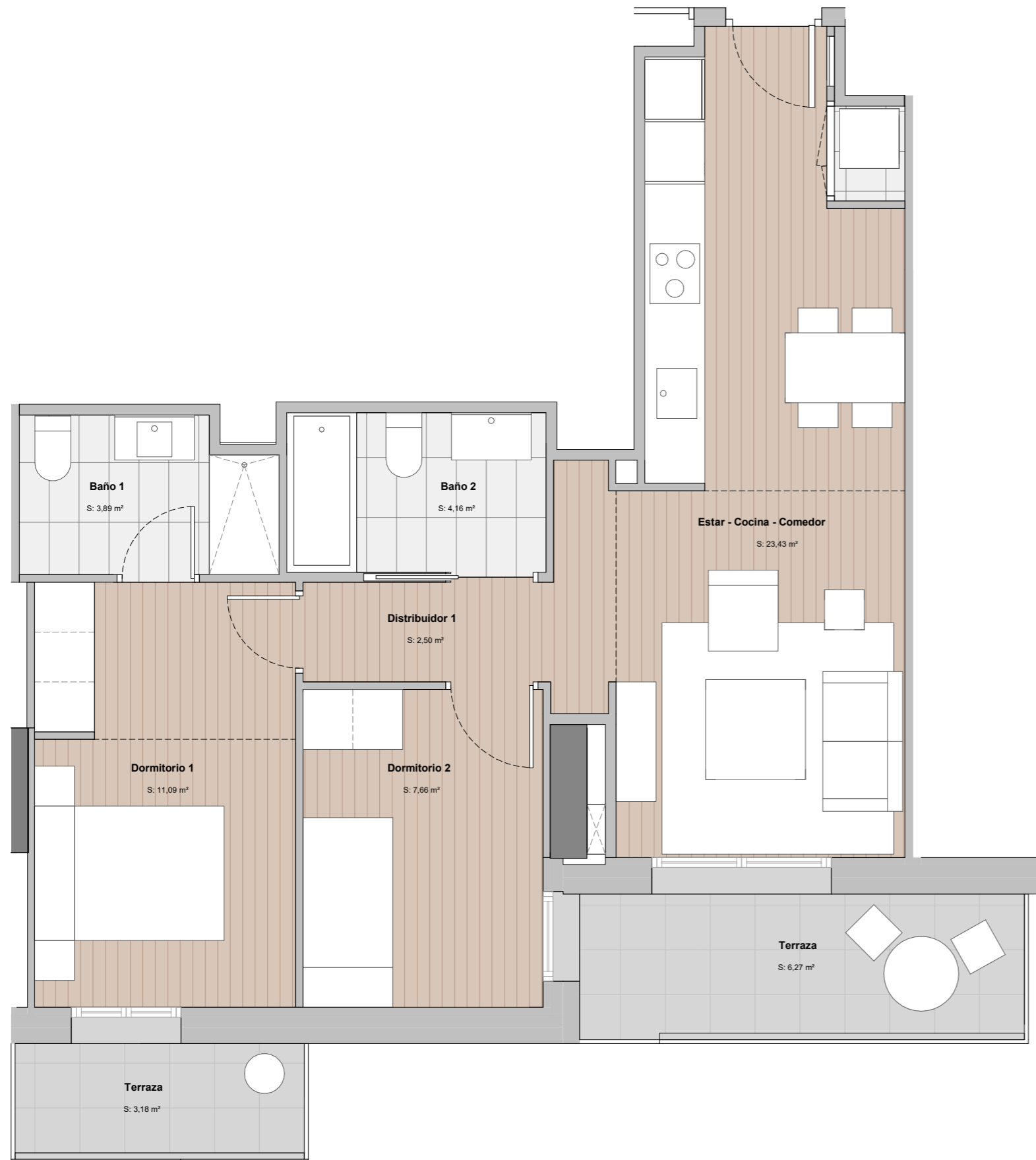
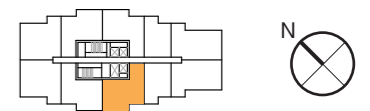
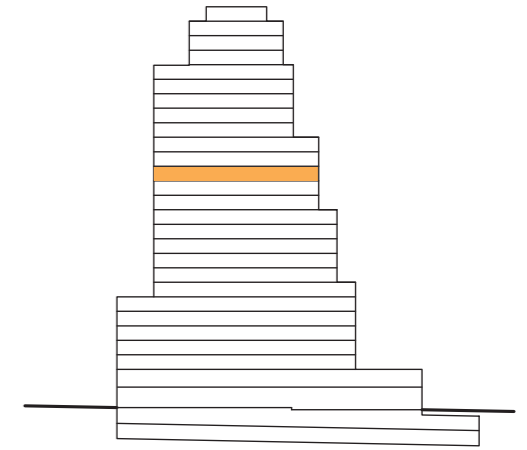
· Las viviendas se entregarán con los armarios empotrados y los muebles sanitarios de baños y cocina. El resto de los muebles que figuran en el presente documento son orientativos y no forman parte de la vivienda.

· La certificación de consumo energético final será la definida según proyecto arquitectónico.

· Este plano es informativo y no constituye ningún documento contractual. La promotora se reserva la facultad de modificar, por imperativo de las administraciones competentes y por las directrices de la dirección facultativa, las características, distribuciones y superficies mostradas en el plano.

TORRE BARCELÓ

LIVING



P15 - 05

SUP. CONSTRUIDA:	69,45	m²
SUP. EXTERIOR:	10,35	m²
SUP. CONS.+ E.COMUNES:	88,67	m²

A Consumo de energía y emisiones



CERTIFICACIÓN DE CONSUMO ENERGÉTICO

NOTAS:

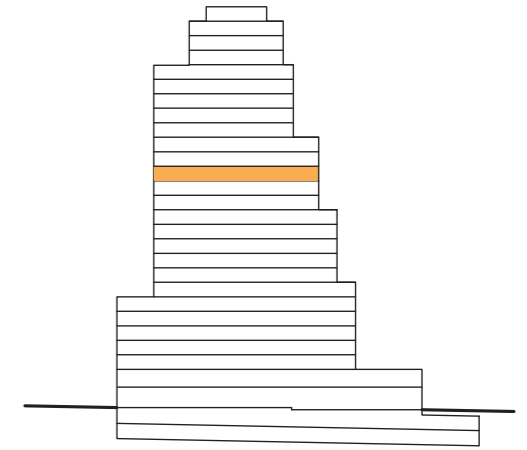
· Las viviendas se entregarán con los armarios empotrados y los muebles sanitarios de baños y cocina. El resto de los muebles que figuran en el presente documento son orientativos y no forman parte de la vivienda.

· La certificación de consumo energético final será la definida según proyecto arquitectónico.

· Este plano es informativo y no constituye ningún documento contractual. La promotora se reserva la facultad de modificar, por imperativo de las administraciones competentes y por las directrices de la dirección facultativa, las características, distribuciones y superficies mostradas en el plano.

TORRE BARCELÓ

LIVING



P15 - 06

SUP. CONSTRUIDA:	74,16	m²
SUP. EXTERIOR:	10,45	m²
SUP. CONS.+ E.COMUNES:	94,68	m²

A Consumo de energía y emisiones



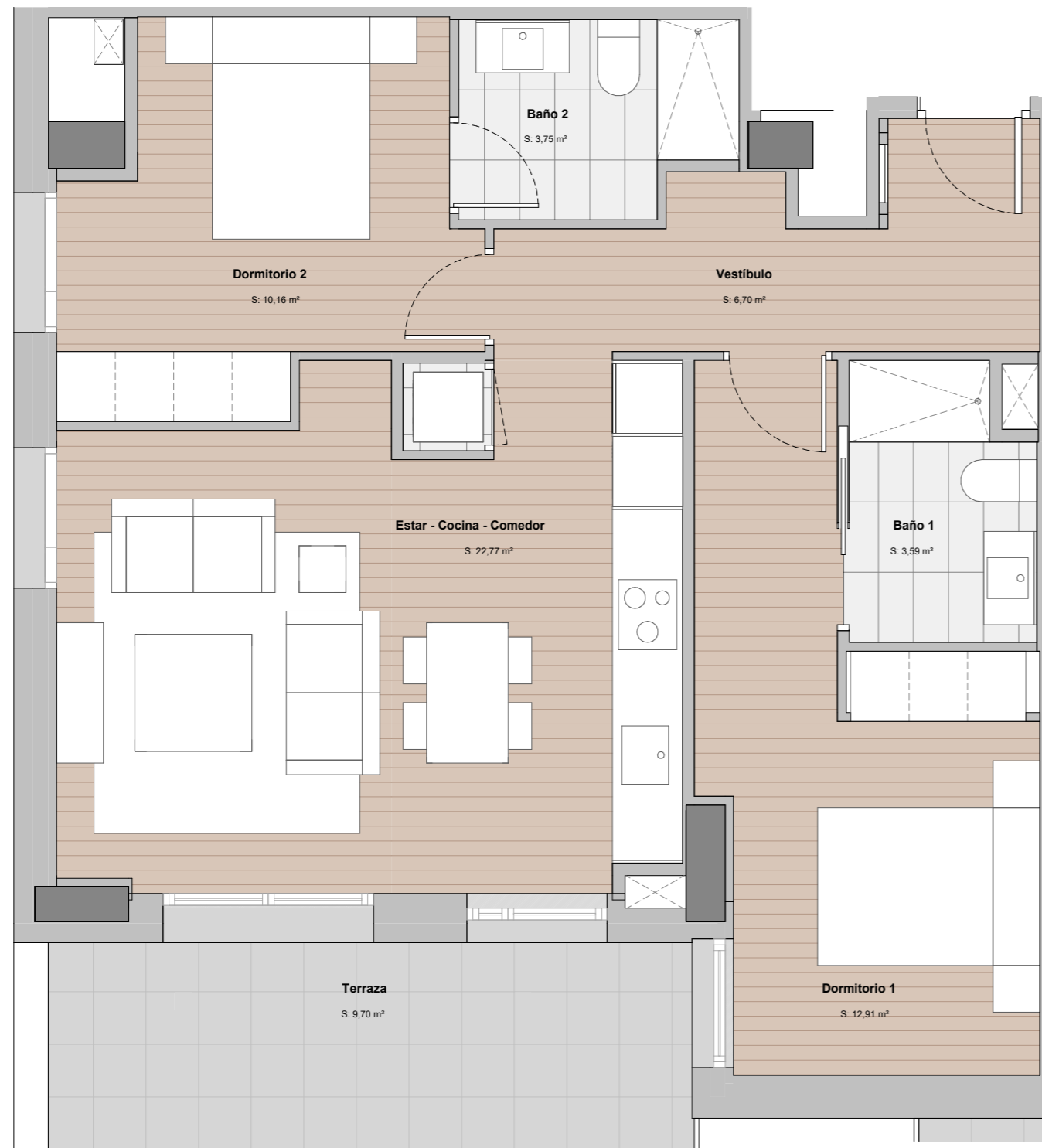
CERTIFICACIÓN DE CONSUMO ENERGÉTICO

NOTAS:

· Las viviendas se entregarán con los armarios empotrados y los muebles sanitarios de baños y cocina. El resto de los muebles que figuran en el presente documento son orientativos y no forman parte de la vivienda.

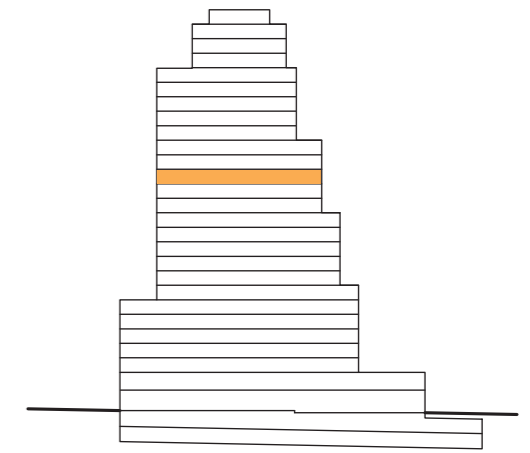
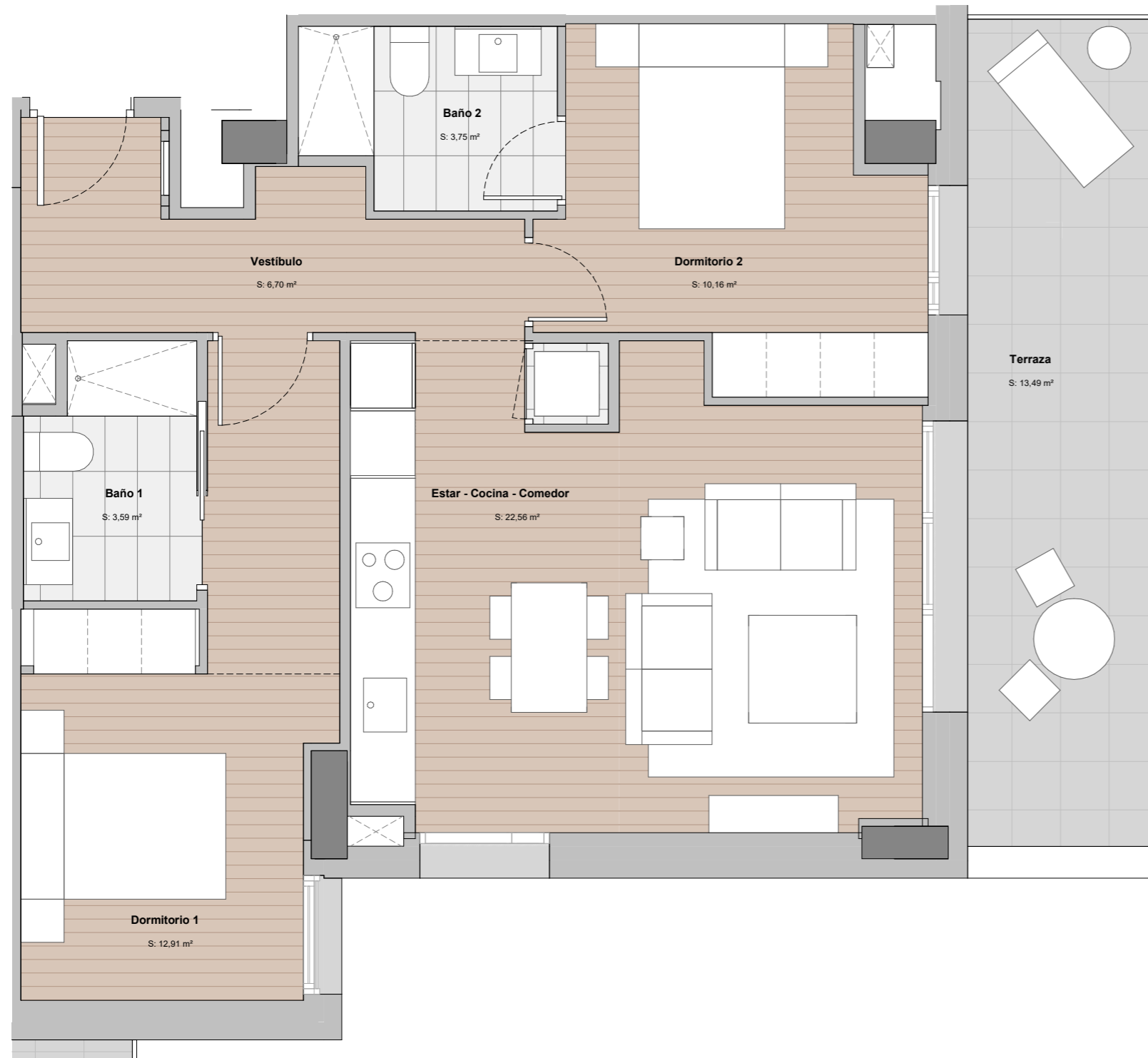
· La certificación de consumo energético final será la definida según proyecto arquitectónico.

· Este plano es informativo y no constituye ningún documento contractual. La promotora se reserva la facultad de modificar, por imperativo de las administraciones competentes y por las directrices de la dirección facultativa, las características, distribuciones y superficies mostradas en el plano.



TORRE BARCELÓ

LIVING



P15 - 07

SUP. CONSTRUIDA:	74,16	m²
SUP. EXTERIOR:	14,40	m²
SUP. CONS.+ E.COMUNES:	94,68	m²

A Consumo de energía y emisiones



CERTIFICACIÓN DE CONSUMO ENERGÉTICO

NOTAS:

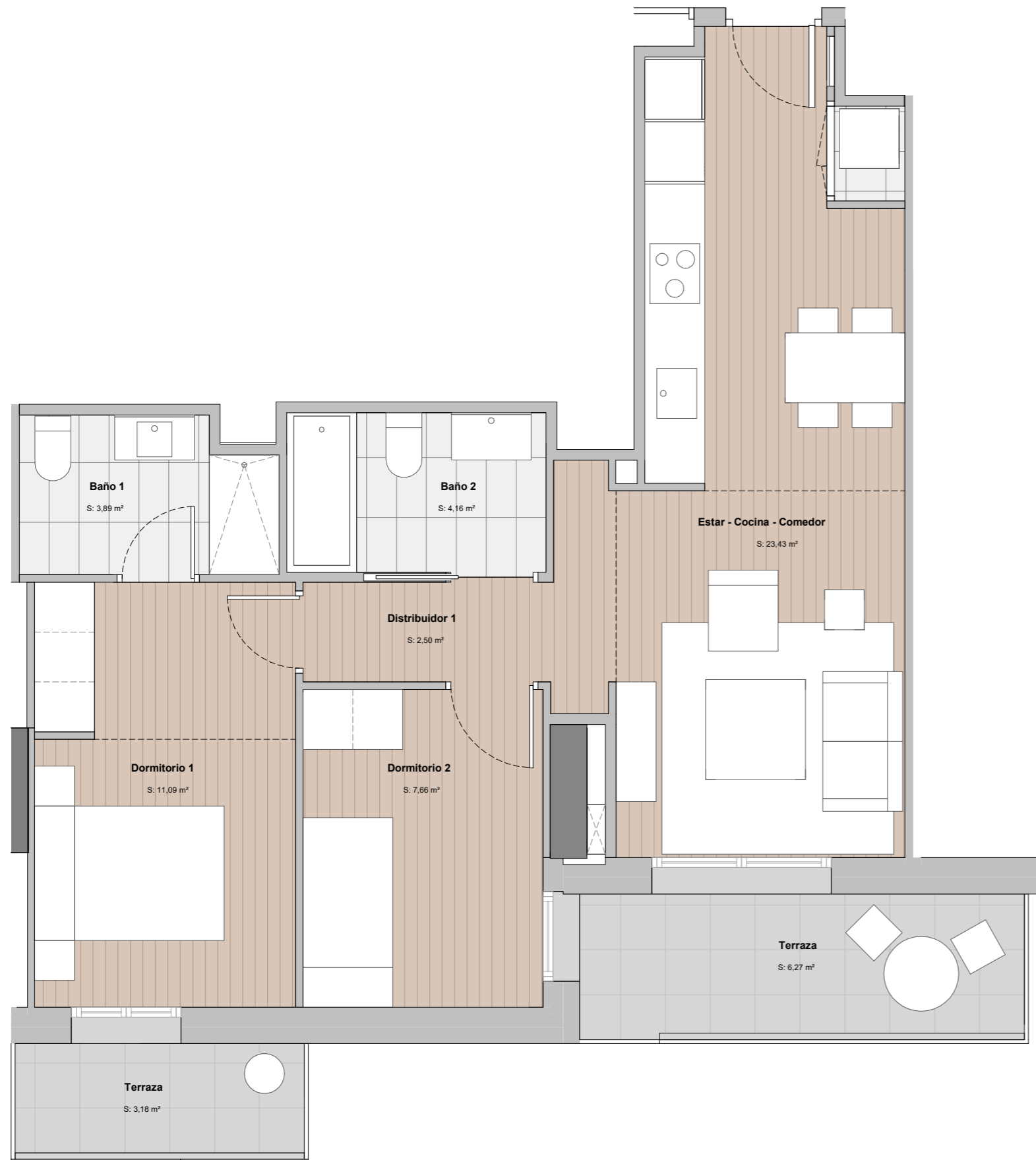
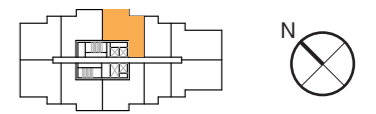
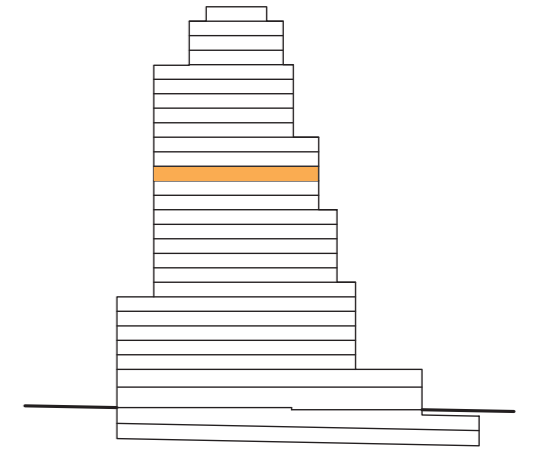
· Las viviendas se entregarán con los armarios empotrados y los muebles sanitarios de baños y cocina. El resto de los muebles que figuran en el presente documento son orientativos y no forman parte de la vivienda.

· La certificación de consumo energético final será la definida según proyecto arquitectónico.

· Este plano es informativo y no constituye ningún documento contractual. La promotora se reserva la facultad de modificar, por imperativo de las administraciones competentes y por las directrices de la dirección facultativa, las características, distribuciones y superficies mostradas en el plano.

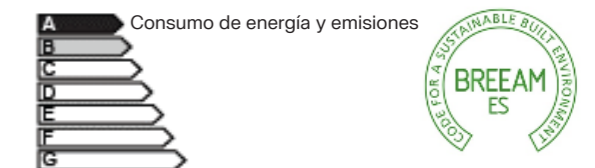
TORRE BARCELÓ

LIVING



P15 - 08

SUP. CONSTRUIDA:	69,45	m²
SUP. EXTERIOR:	10,35	m²
SUP. CONS.+ E.COMUNES:	88,67	m²



CERTIFICACIÓN DE CONSUMO ENERGÉTICO

NOTAS:

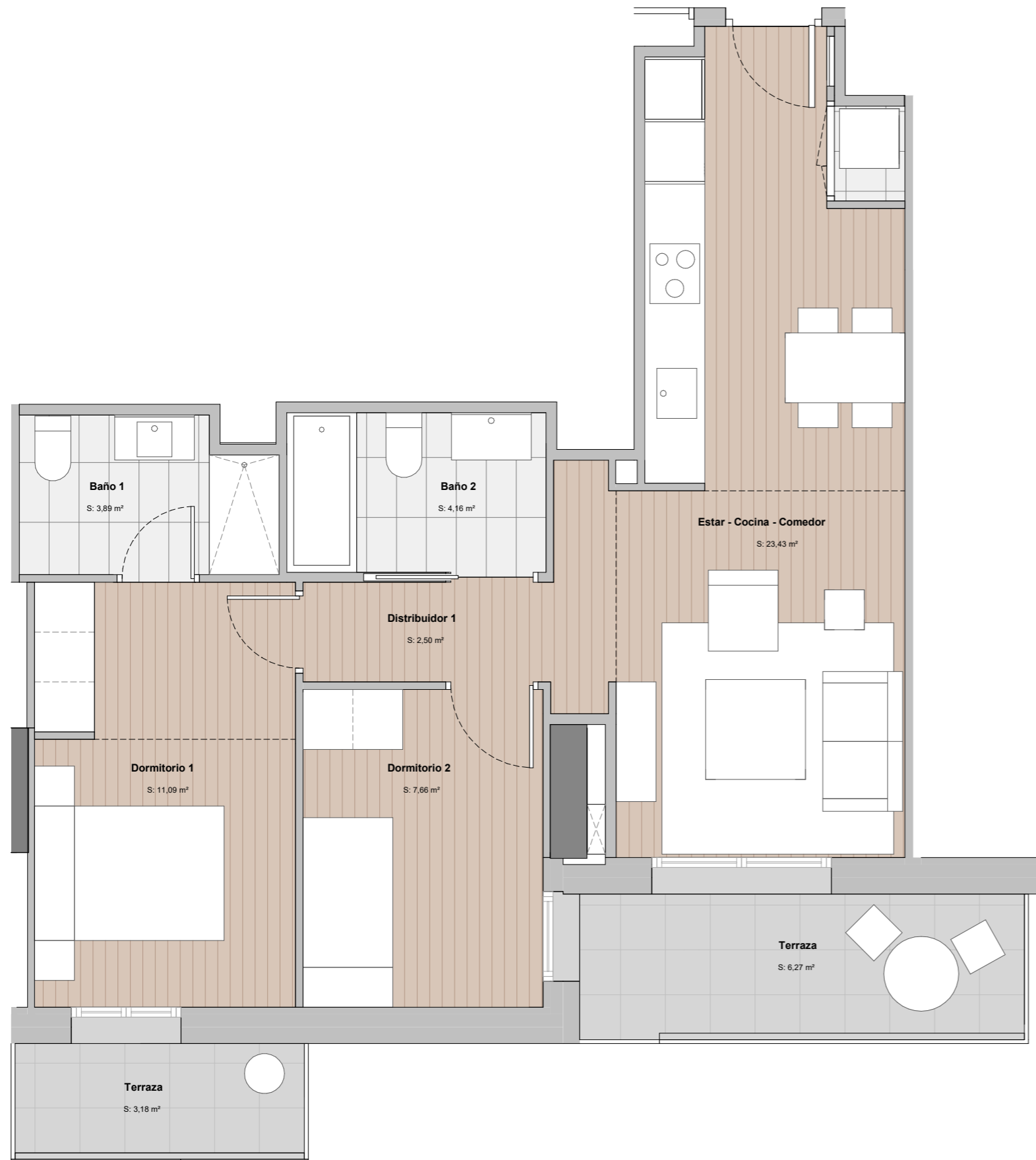
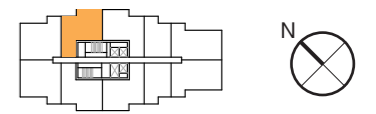
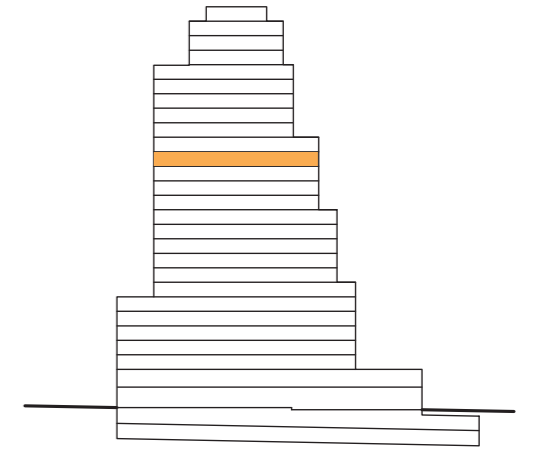
· Las viviendas se entregarán con los armarios empotrados y los muebles sanitarios de baños y cocina. El resto de los muebles que figuran en el presente documento son orientativos y no forman parte de la vivienda.

· La certificación de consumo energético final será la definida según proyecto arquitectónico.

· Este plano es informativo y no constituye ningún documento contractual. La promotora se reserva la facultad de modificar, por imperativo de las administraciones competentes y por las directrices de la dirección facultativa, las características, distribuciones y superficies mostradas en el plano.

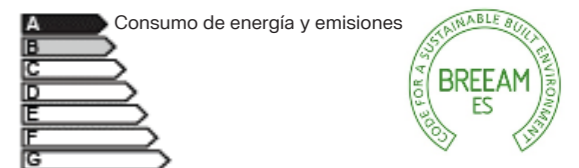
TORRE BARCELÓ

LIVING



P16 - 01

SUP. CONSTRUIDA:	69,45	m²
SUP. EXTERIOR:	10,35	m²
SUP. CONS.+ E.COMUNES:	88,67	m²



CERTIFICACIÓN DE CONSUMO ENERGÉTICO

NOTAS:

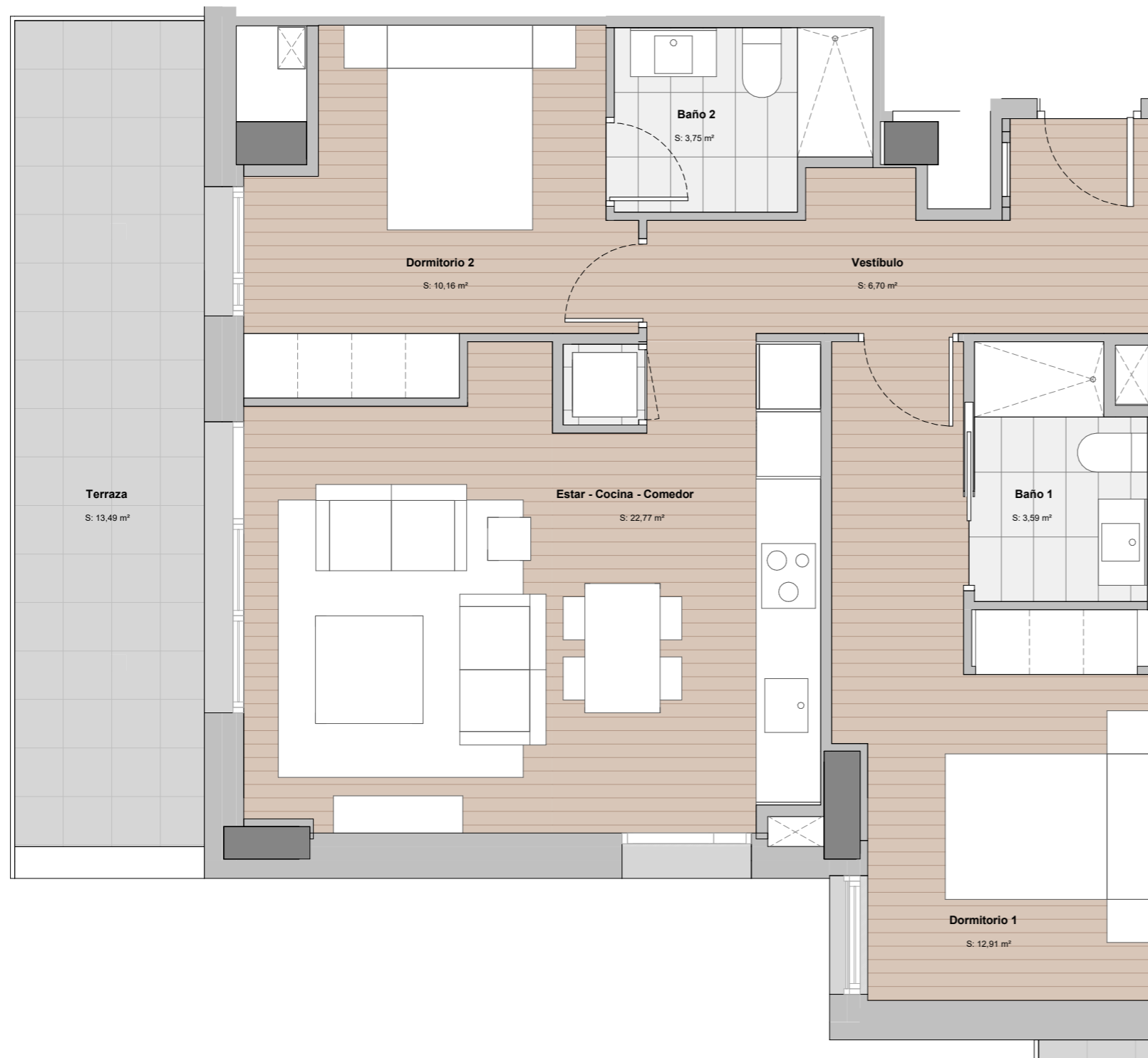
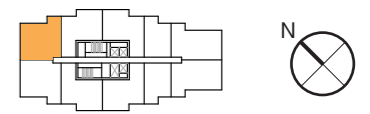
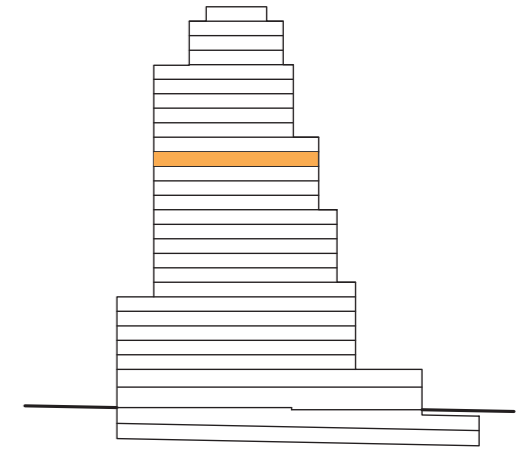
· Las viviendas se entregarán con los armarios empotrados y los muebles sanitarios de baños y cocina. El resto de los muebles que figuran en el presente documento son orientativos y no forman parte de la vivienda.

· La certificación de consumo energético final será la definida según proyecto arquitectónico.

· Este plano es informativo y no constituye ningún documento contractual. La promotora se reserva la facultad de modificar, por imperativo de las administraciones competentes y por las directrices de la dirección facultativa, las características, distribuciones y superficies mostradas en el plano.

TORRE BARCELÓ

LIVING



P16 - 02

SUP. CONSTRUIDA:	74,16	m²
SUP. EXTERIOR:	14,40	m²
SUP. CONS.+ E.COMUNES:	94,68	m²

A Consumo de energía y emisiones



CERTIFICACIÓN DE CONSUMO ENERGÉTICO

NOTAS:

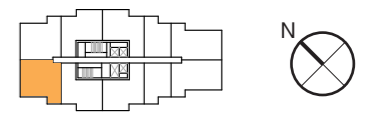
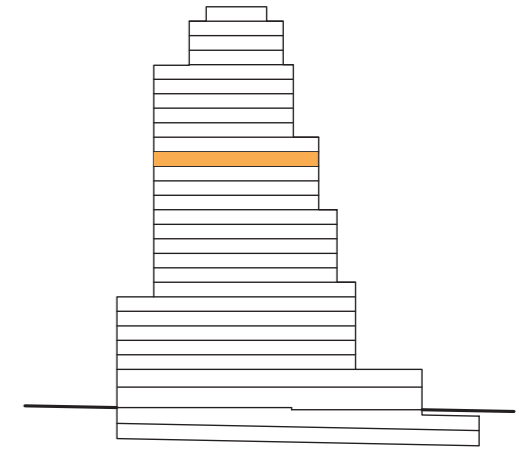
· Las viviendas se entregarán con los armarios empotrados y los muebles sanitarios de baños y cocina. El resto de los muebles que figuran en el presente documento son orientativos y no forman parte de la vivienda.

· La certificación de consumo energético final será la definida según proyecto arquitectónico.

· Este plano es informativo y no constituye ningún documento contractual. La promotora se reserva la facultad de modificar, por imperativo de las administraciones competentes y por las directrices de la dirección facultativa, las características, distribuciones y superficies mostradas en el plano.

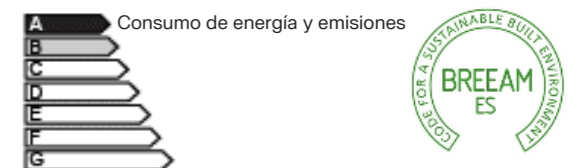
TORRE BARCELÓ

LIVING



P16 - 03

SUP. CONSTRUIDA:	74,16	m²
SUP. EXTERIOR:	10,45	m²
SUP. CONS.+ E.COMUNES:	94,68	m²



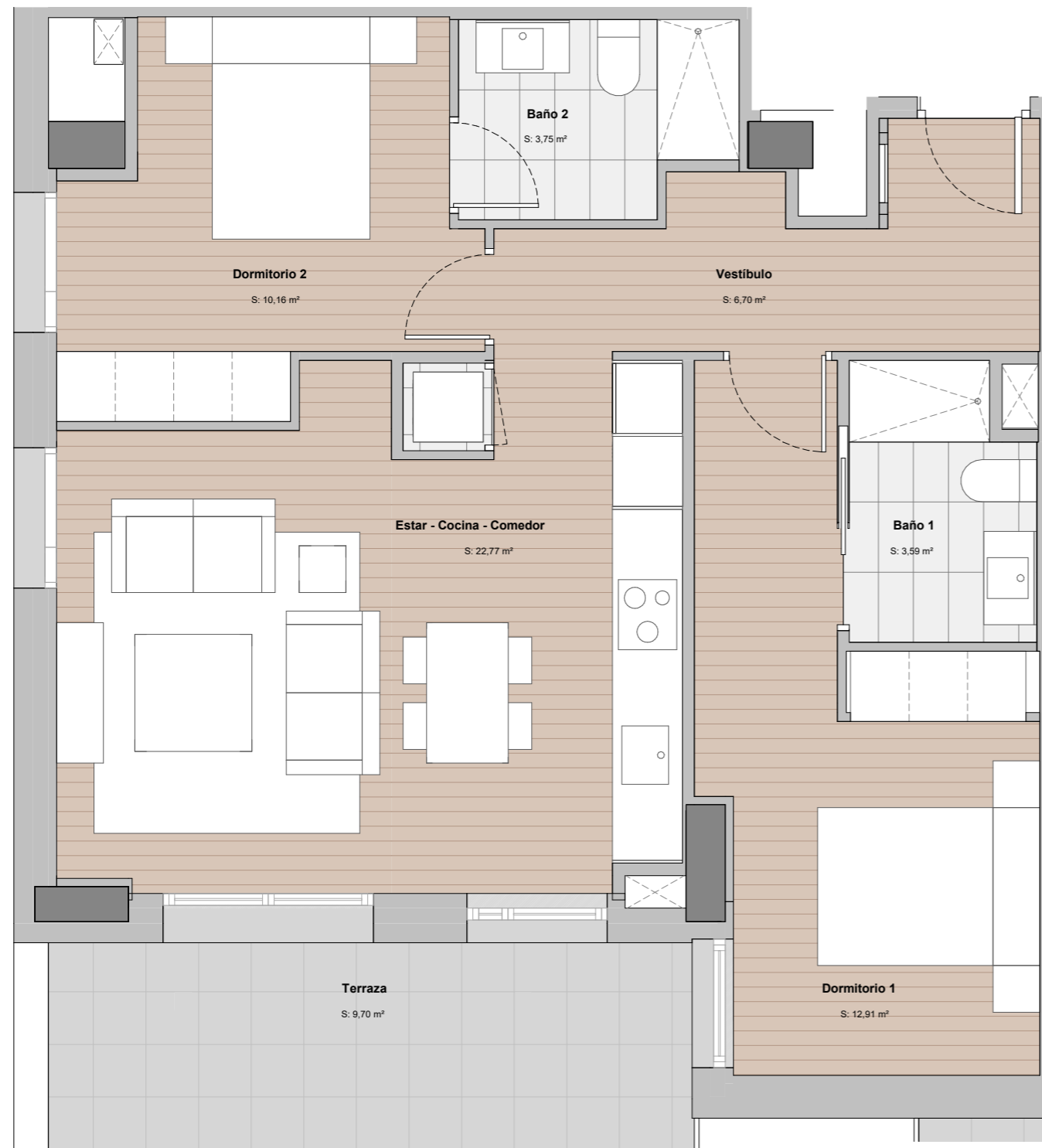
CERTIFICACIÓN DE CONSUMO ENERGÉTICO

NOTAS:

· Las viviendas se entregarán con los armarios empotrados y los muebles sanitarios de baños y cocina. El resto de los muebles que figuran en el presente documento son orientativos y no forman parte de la vivienda.

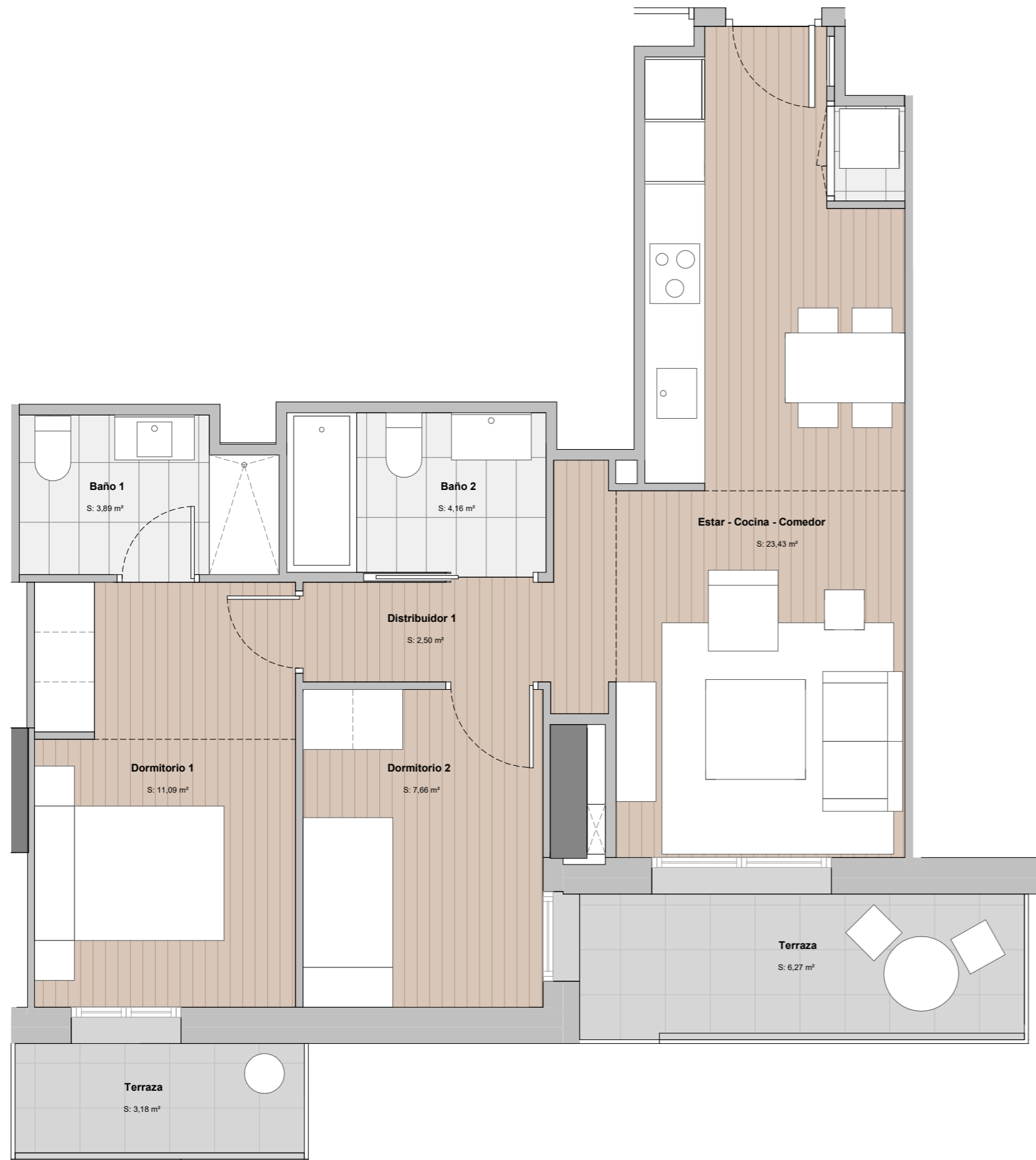
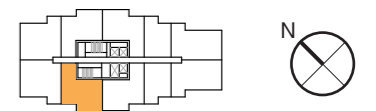
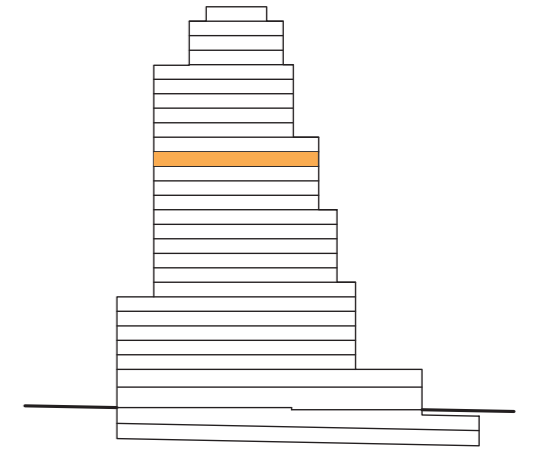
· La certificación de consumo energético final será la definida según proyecto arquitectónico.

· Este plano es informativo y no constituye ningún documento contractual. La promotora se reserva la facultad de modificar, por imperativo de las administraciones competentes y por las directrices de la dirección facultativa, las características, distribuciones y superficies mostradas en el plano.



TORRE BARCELÓ

LIVING



P16 - 04

SUP. CONSTRUIDA:	69,45	m²
SUP. EXTERIOR:	10,35	m²
SUP. CONS.+ E.COMUNES:	88,67	m²

A Consumo de energía y emisiones



CERTIFICACIÓN DE CONSUMO ENERGÉTICO

NOTAS:

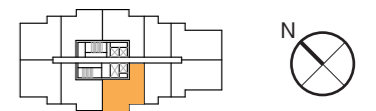
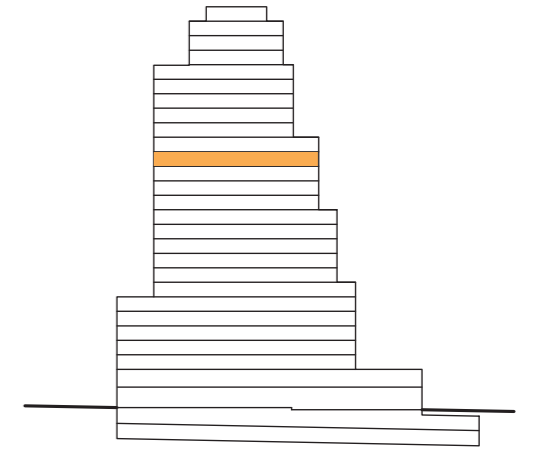
· Las viviendas se entregarán con los armarios empotrados y los muebles sanitarios de baños y cocina. El resto de los muebles que figuran en el presente documento son orientativos y no forman parte de la vivienda.

· La certificación de consumo energético final será la definida según proyecto arquitectónico.

· Este plano es informativo y no constituye ningún documento contractual. La promotora se reserva la facultad de modificar, por imperativo de las administraciones competentes y por las directrices de la dirección facultativa, las características, distribuciones y superficies mostradas en el plano.

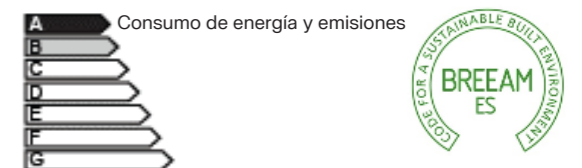
TORRE BARCELÓ

LIVING



P16 - 05

SUP. CONSTRUIDA:	69,45	m²
SUP. EXTERIOR:	10,35	m²
SUP. CONS.+ E.COMUNES:	88,67	m²



CERTIFICACIÓN DE CONSUMO ENERGÉTICO

NOTAS:

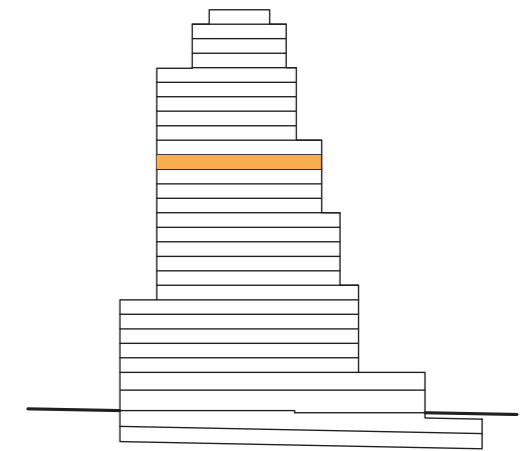
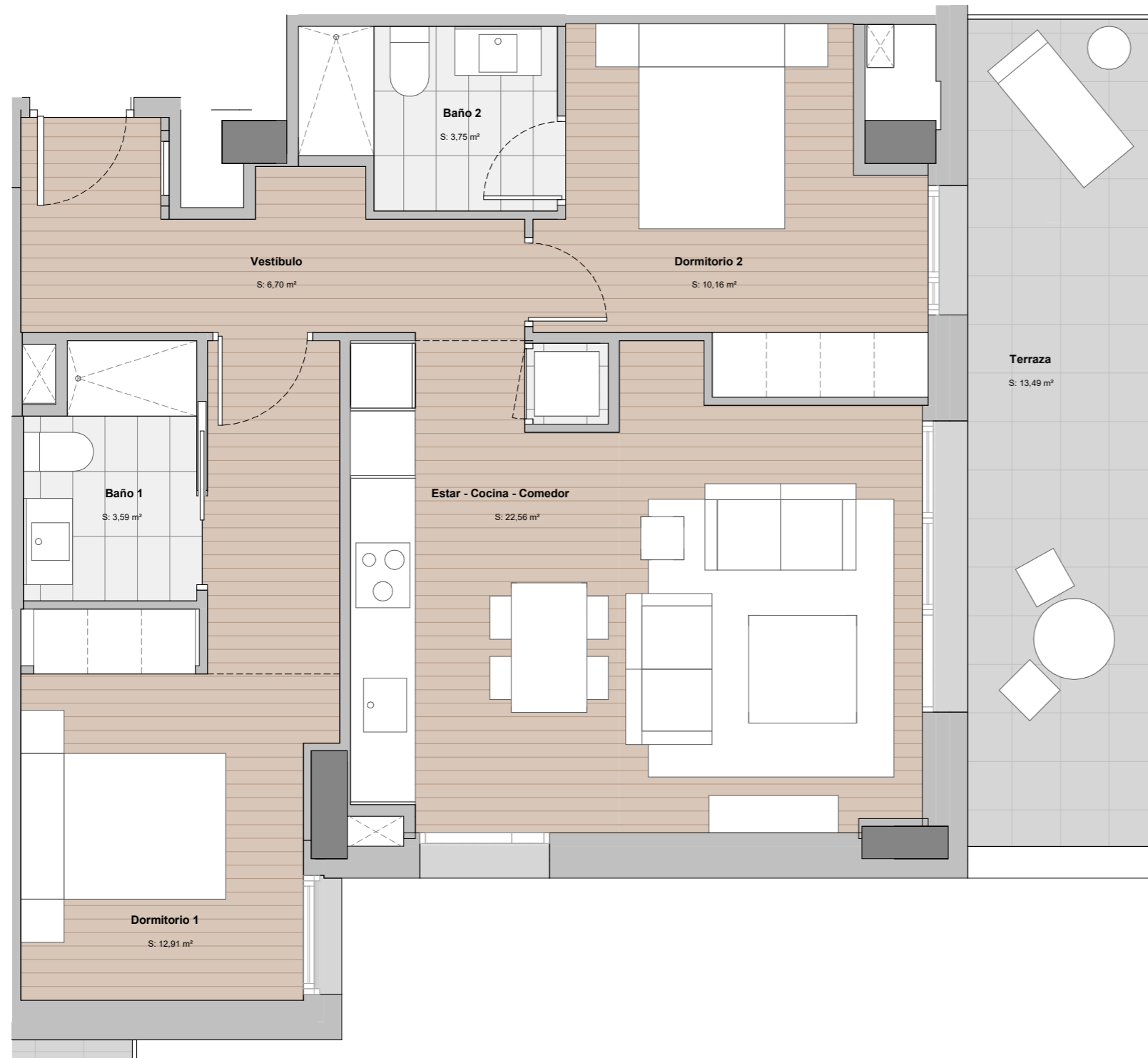
· Las viviendas se entregarán con los armarios empotrados y los muebles sanitarios de baños y cocina. El resto de los muebles que figuran en el presente documento son orientativos y no forman parte de la vivienda.

· La certificación de consumo energético final será la definida según proyecto arquitectónico.

· Este plano es informativo y no constituye ningún documento contractual. La promotora se reserva la facultad de modificar, por imperativo de las administraciones competentes y por las directrices de la dirección facultativa, las características, distribuciones y superficies mostradas en el plano.

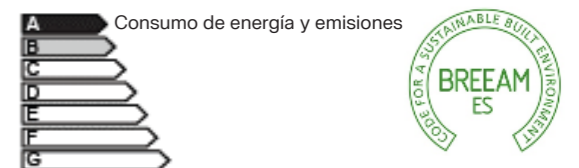
TORRE BARCELÓ

LIVING



P16 - 06

SUP. CONSTRUIDA:	74,16	m²
SUP. EXTERIOR:	14,40	m²
SUP. CONS.+ E.COMUNES:	94,68	m²



CERTIFICACIÓN DE CONSUMO ENERGÉTICO

NOTAS:

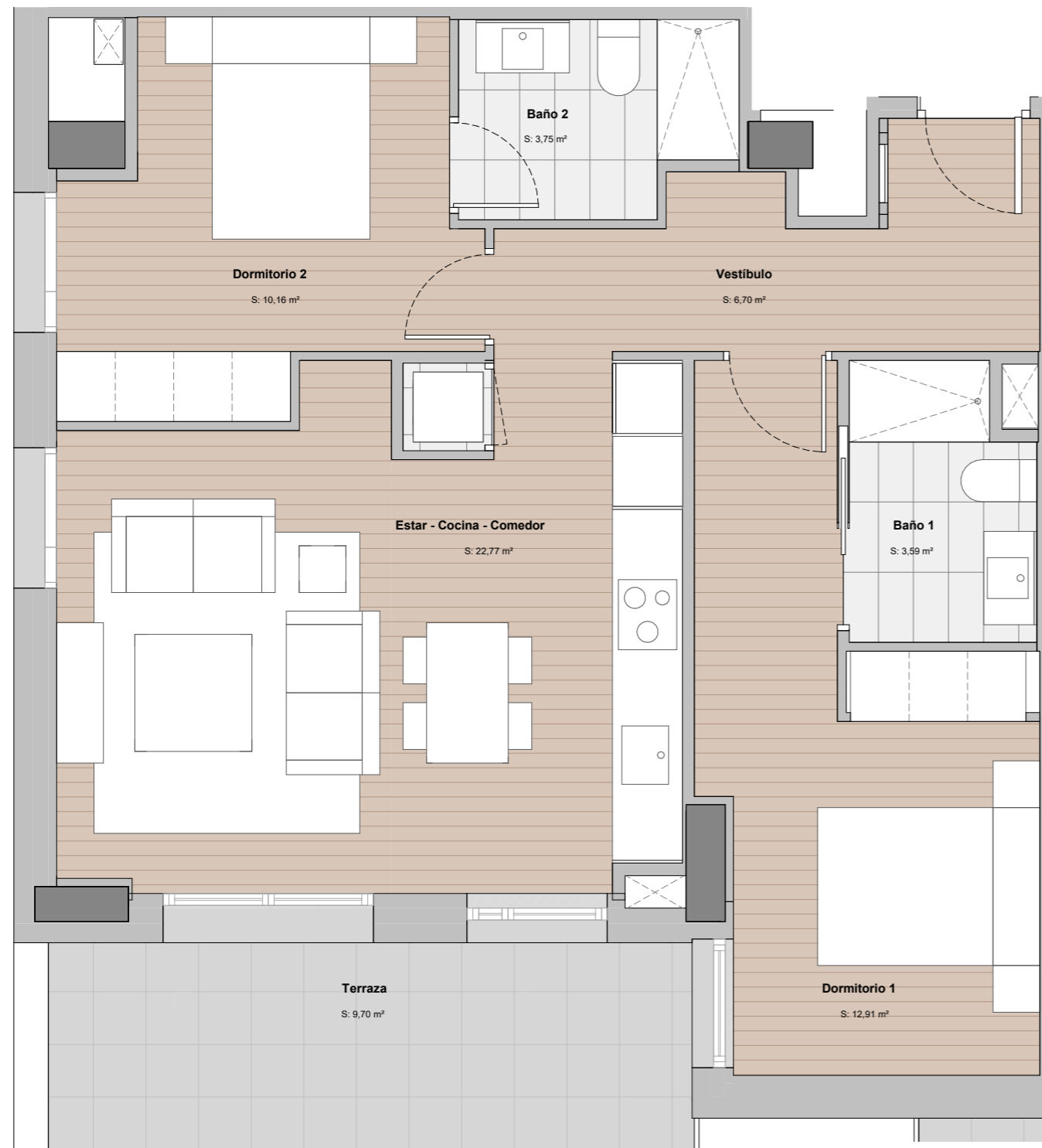
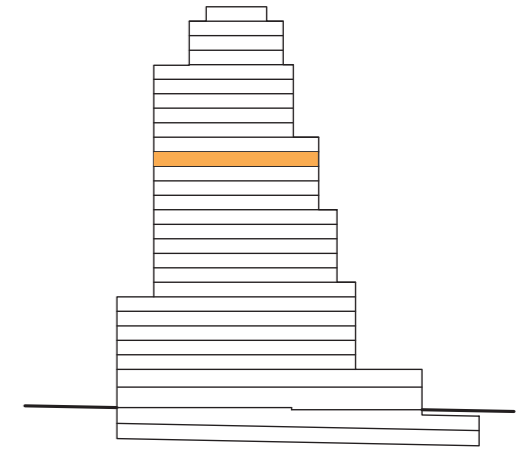
· Las viviendas se entregarán con los armarios empotrados y los muebles sanitarios de baños y cocina. El resto de los muebles que figuran en el presente documento son orientativos y no forman parte de la vivienda.

· La certificación de consumo energético final será la definida según proyecto arquitectónico.

· Este plano es informativo y no constituye ningún documento contractual. La promotora se reserva la facultad de modificar, por imperativo de las administraciones competentes y por las directrices de la dirección facultativa, las características, distribuciones y superficies mostradas en el plano.

TORRE BARCELÓ

LIVING



P16 - 07

SUP. CONSTRUIDA:	74,16	m²
SUP. EXTERIOR:	10,45	m²
SUP. CONS.+ E.COMUNES:	94,68	m²

A Consumo de energía y emisiones



CERTIFICACIÓN DE CONSUMO ENERGÉTICO

NOTAS:

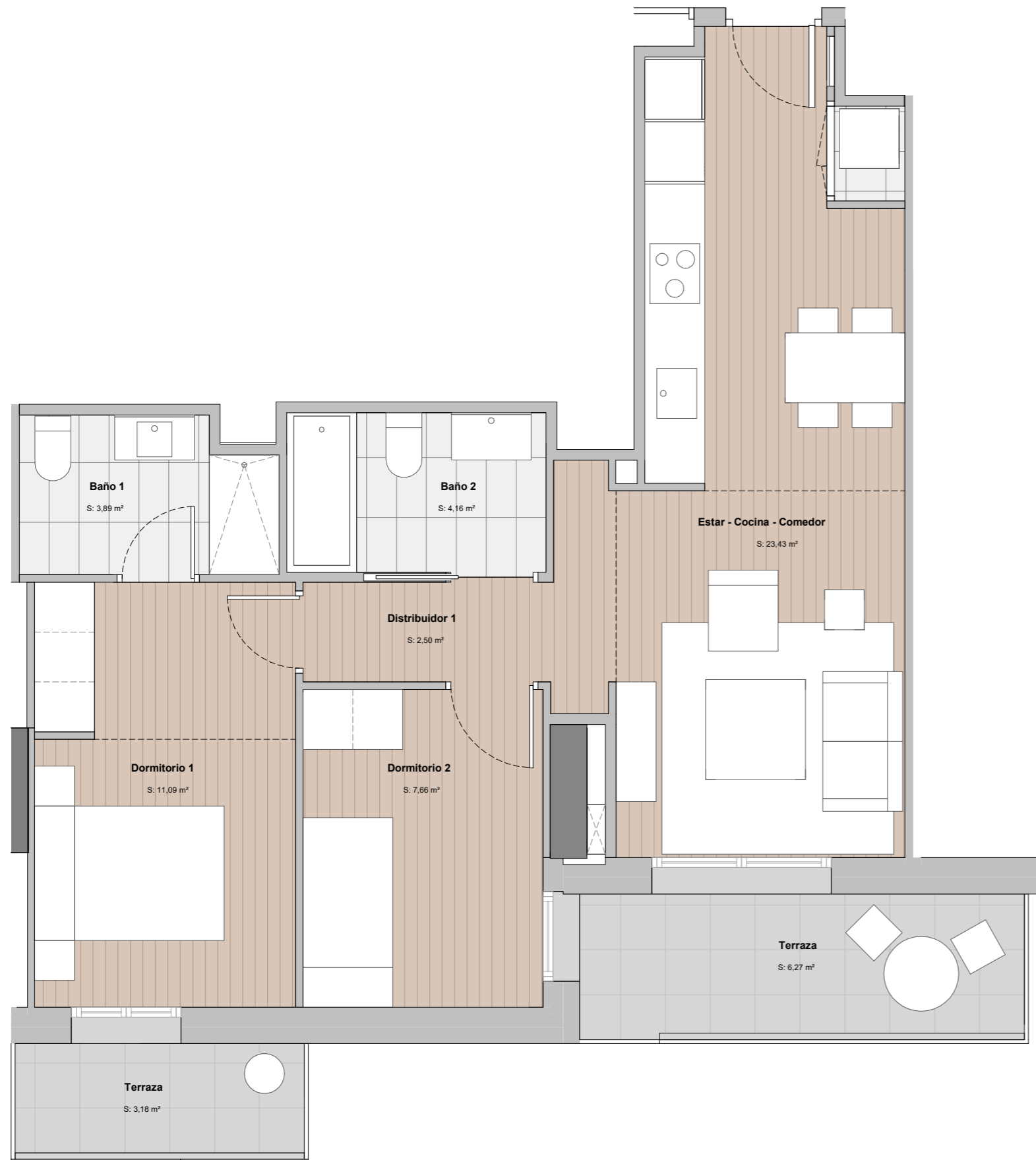
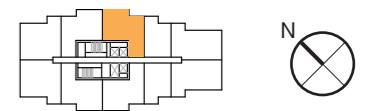
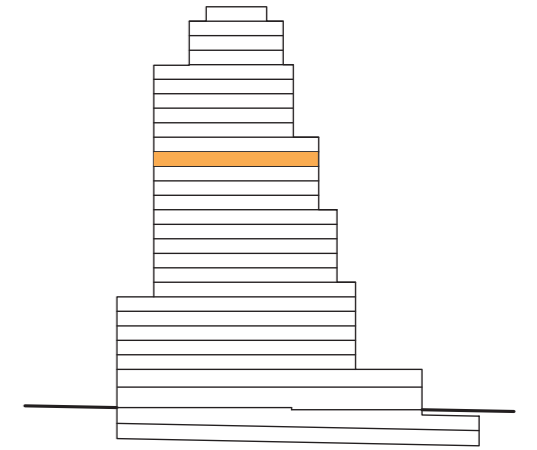
· Las viviendas se entregarán con los armarios empotrados y los muebles sanitarios de baños y cocina. El resto de los muebles que figuran en el presente documento son orientativos y no forman parte de la vivienda.

· La certificación de consumo energético final será la definida según proyecto arquitectónico.

· Este plano es informativo y no constituye ningún documento contractual. La promotora se reserva la facultad de modificar, por imperativo de las administraciones competentes y por las directrices de la dirección facultativa, las características, distribuciones y superficies mostradas en el plano.

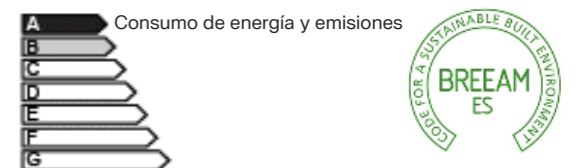
TORRE BARCELÓ

LIVING



P16 - 08

SUP. CONSTRUIDA:	69,45	m²
SUP. EXTERIOR:	10,35	m²
SUP. CONS.+ E.COMUNES:	88,67	m²



CERTIFICACIÓN DE CONSUMO ENERGÉTICO

NOTAS:

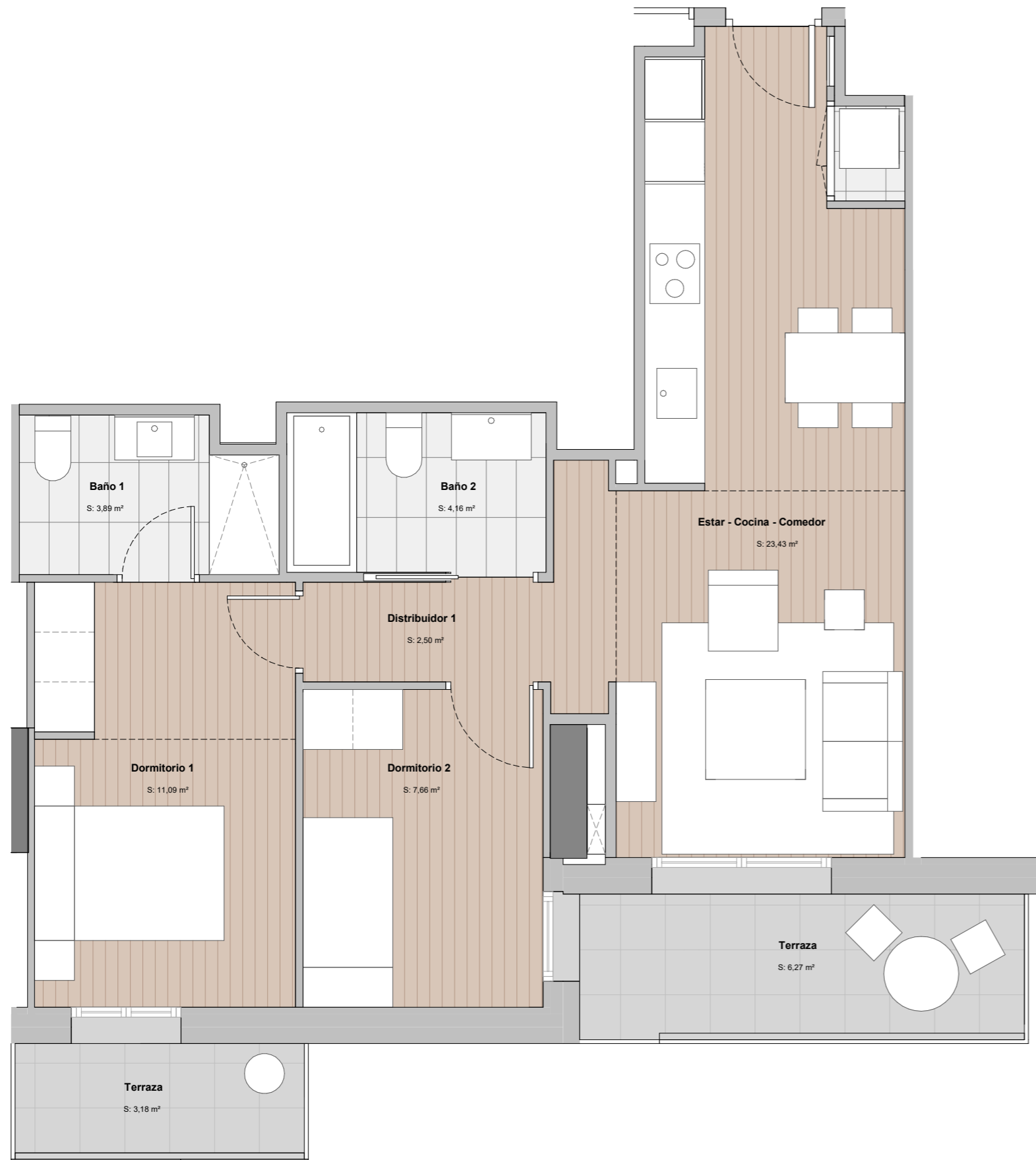
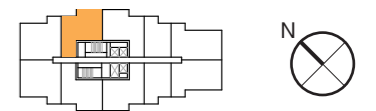
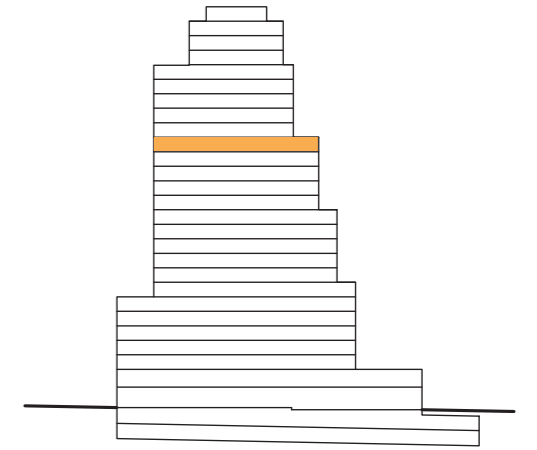
· Las viviendas se entregarán con los armarios empotrados y los muebles sanitarios de baños y cocina. El resto de los muebles que figuran en el presente documento son orientativos y no forman parte de la vivienda.

· La certificación de consumo energético final será la definida según proyecto arquitectónico.

· Este plano es informativo y no constituye ningún documento contractual. La promotora se reserva la facultad de modificar, por imperativo de las administraciones competentes y por las directrices de la dirección facultativa, las características, distribuciones y superficies mostradas en el plano.

TORRE BARCELÓ

LIVING



P17 - 01

SUP. CONSTRUIDA:	69,45	m²
SUP. EXTERIOR:	10,35	m²
SUP. CONS.+ E.COMUNES:	88,67	m²

A Consumo de energía y emisiones



CERTIFICACIÓN DE CONSUMO ENERGÉTICO

NOTAS:

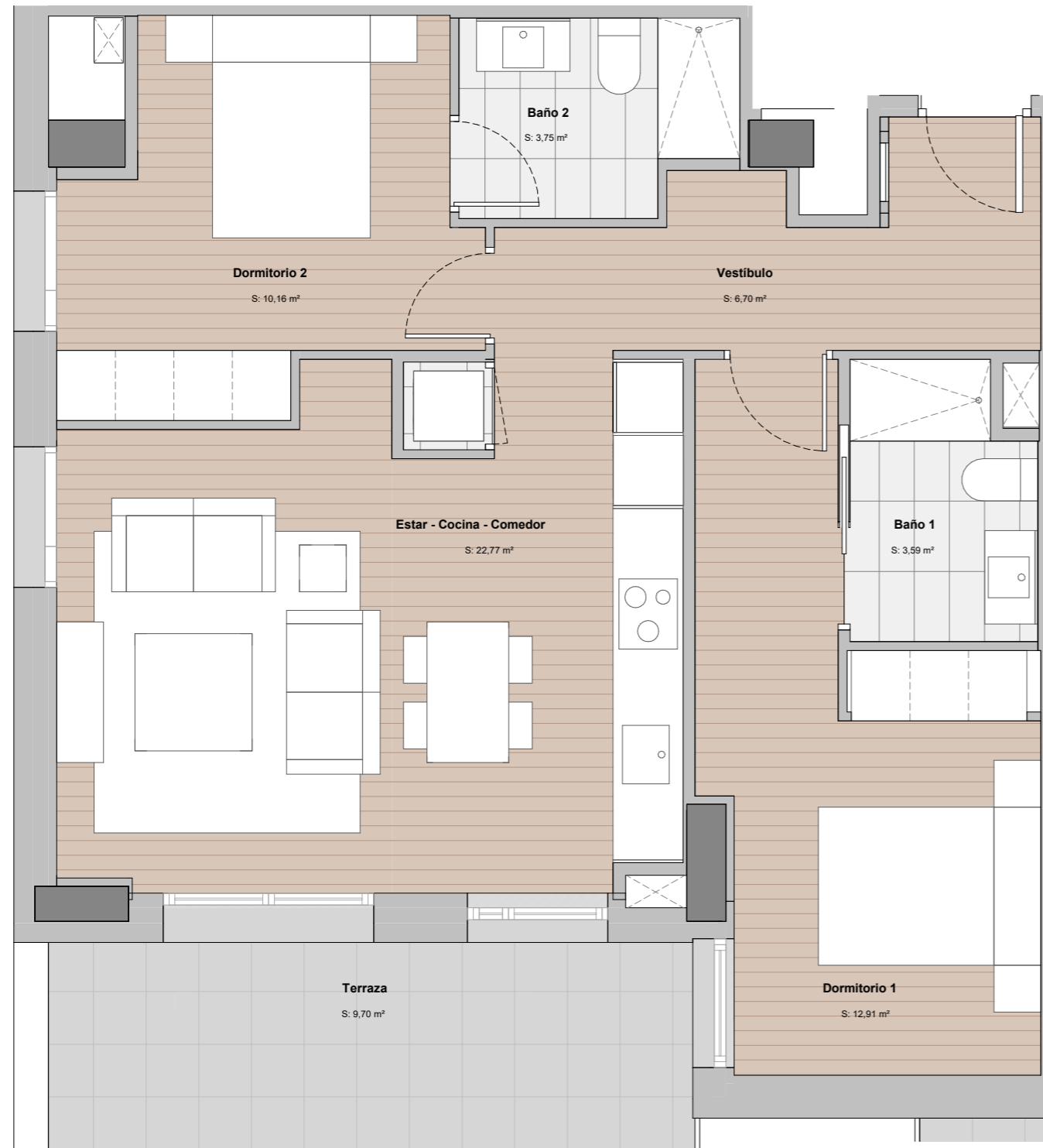
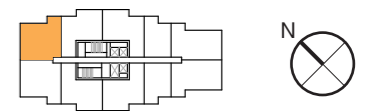
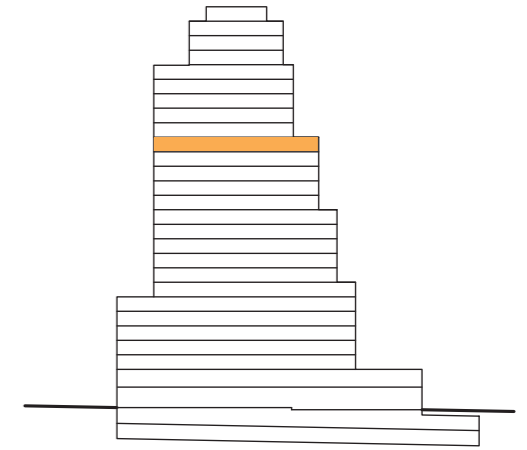
· Las viviendas se entregarán con los armarios empotrados y los muebles sanitarios de baños y cocina. El resto de los muebles que figuran en el presente documento son orientativos y no forman parte de la vivienda.

· La certificación de consumo energético final será la definida según proyecto arquitectónico.

· Este plano es informativo y no constituye ningún documento contractual. La promotora se reserva la facultad de modificar, por imperativo de las administraciones competentes y por las directrices de la dirección facultativa, las características, distribuciones y superficies mostradas en el plano.

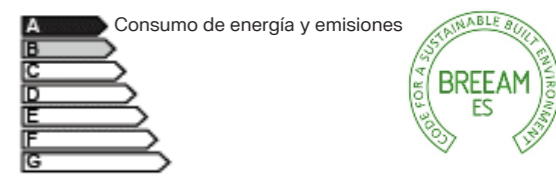
TORRE BARCELÓ

LIVING



P17 - 02

SUP. CONSTRUIDA:	74,16	m²
SUP. EXTERIOR:	10,45	m²
SUP. CONS.+ E.COMUNES:	94,68	m²



CERTIFICACIÓN DE CONSUMO ENERGÉTICO

NOTAS:

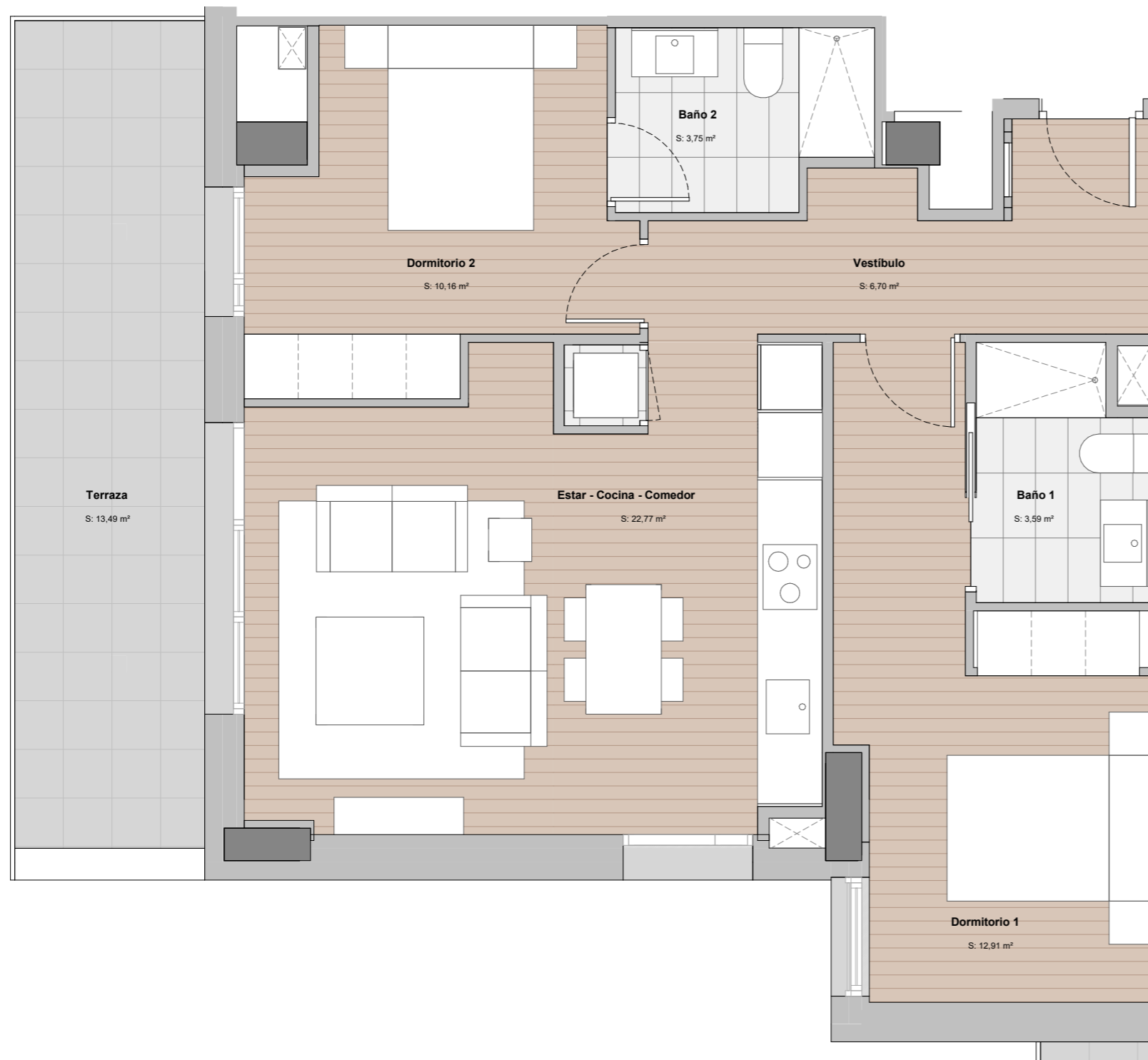
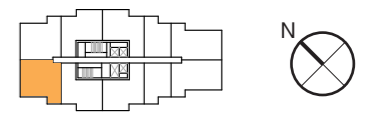
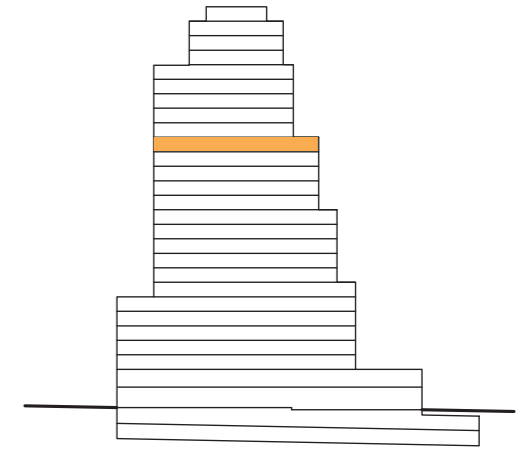
- Las viviendas se entregarán con los armarios empotrados y los muebles sanitarios de baños y cocina. El resto de los muebles que figuran en el presente documento son orientativos y no forman parte de la vivienda.

- La certificación de consumo energético final será la definida según proyecto arquitectónico.

- Este plano es informativo y no constituye ningún documento contractual. La promotora se reserva la facultad de modificar, por imperativo de las administraciones competentes y por las directrices de la dirección facultativa, las características, distribuciones y superficies mostradas en el plano.

TORRE BARCELÓ

LIVING



P17 - 03

SUP. CONSTRUIDA:	74,16	m²
SUP. EXTERIOR:	14,40	m²
SUP. CONS.+ E.COMUNES:	94,68	m²

A Consumo de energía y emisiones



CERTIFICACIÓN DE CONSUMO ENERGÉTICO

NOTAS:

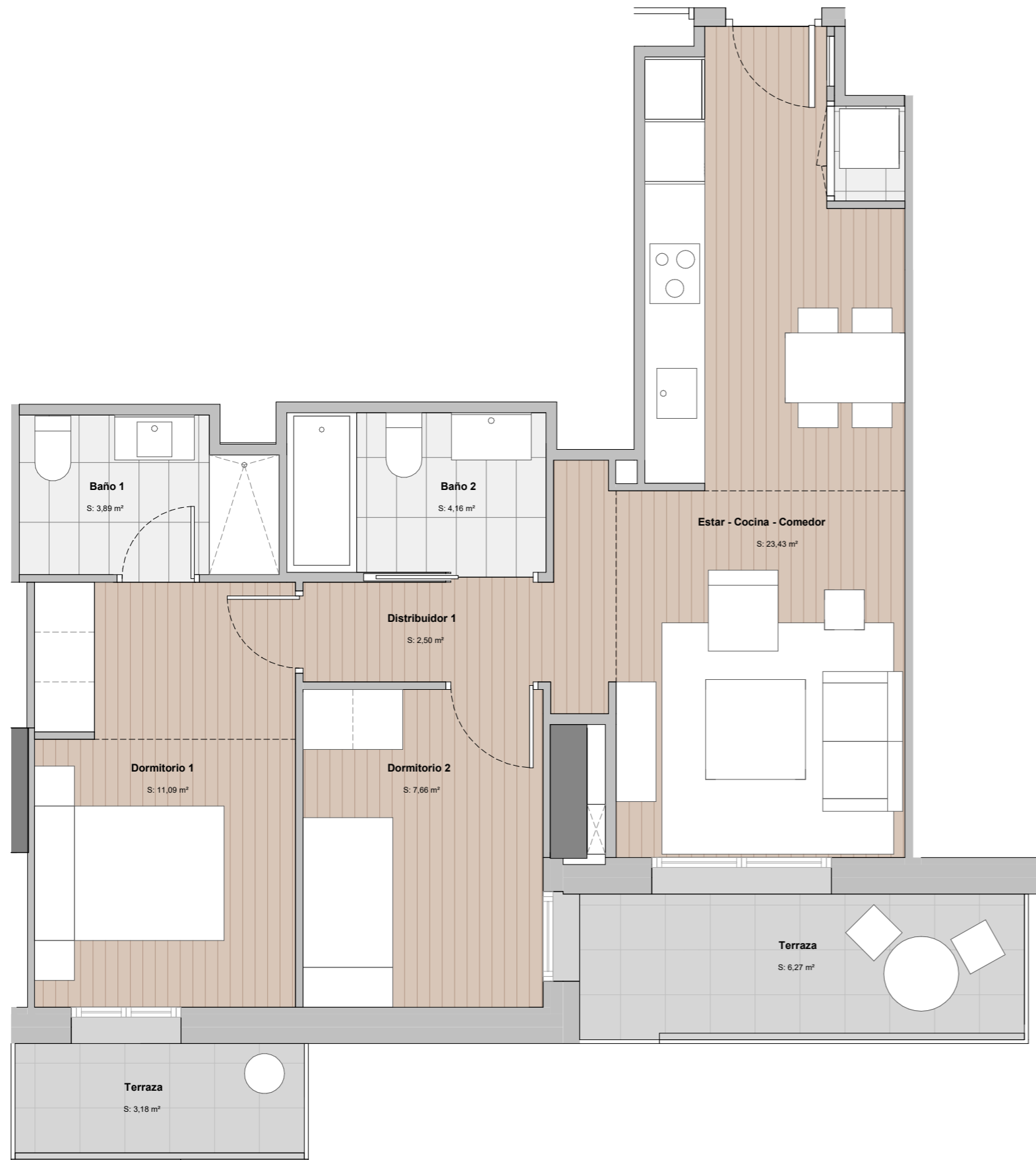
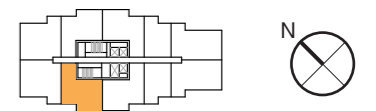
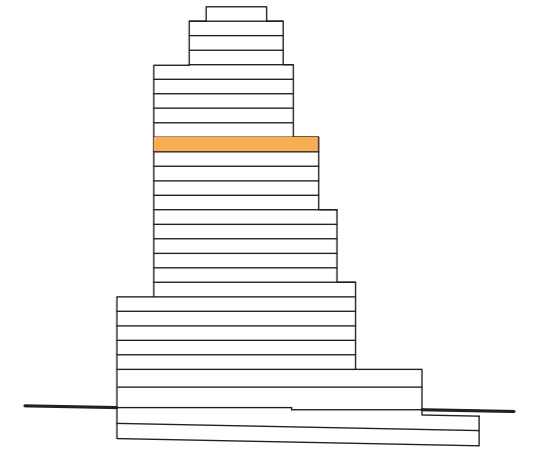
· Las viviendas se entregarán con los armarios empotrados y los muebles sanitarios de baños y cocina. El resto de los muebles que figuran en el presente documento son orientativos y no forman parte de la vivienda.

· La certificación de consumo energético final será la definida según proyecto arquitectónico.

· Este plano es informativo y no constituye ningún documento contractual. La promotora se reserva la facultad de modificar, por imperativo de las administraciones competentes y por las directrices de la dirección facultativa, las características, distribuciones y superficies mostradas en el plano.

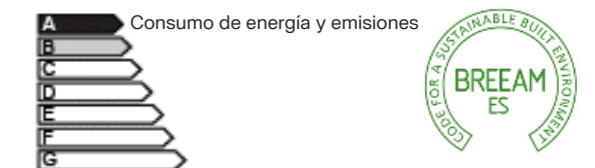
TORRE BARCELÓ

LIVING



P17 - 04

SUP. CONSTRUIDA:	69,45	m²
SUP. EXTERIOR:	10,35	m²
SUP. CONS.+ E.COMUNES:	88,67	m²



CERTIFICACIÓN DE CONSUMO ENERGÉTICO

NOTAS:

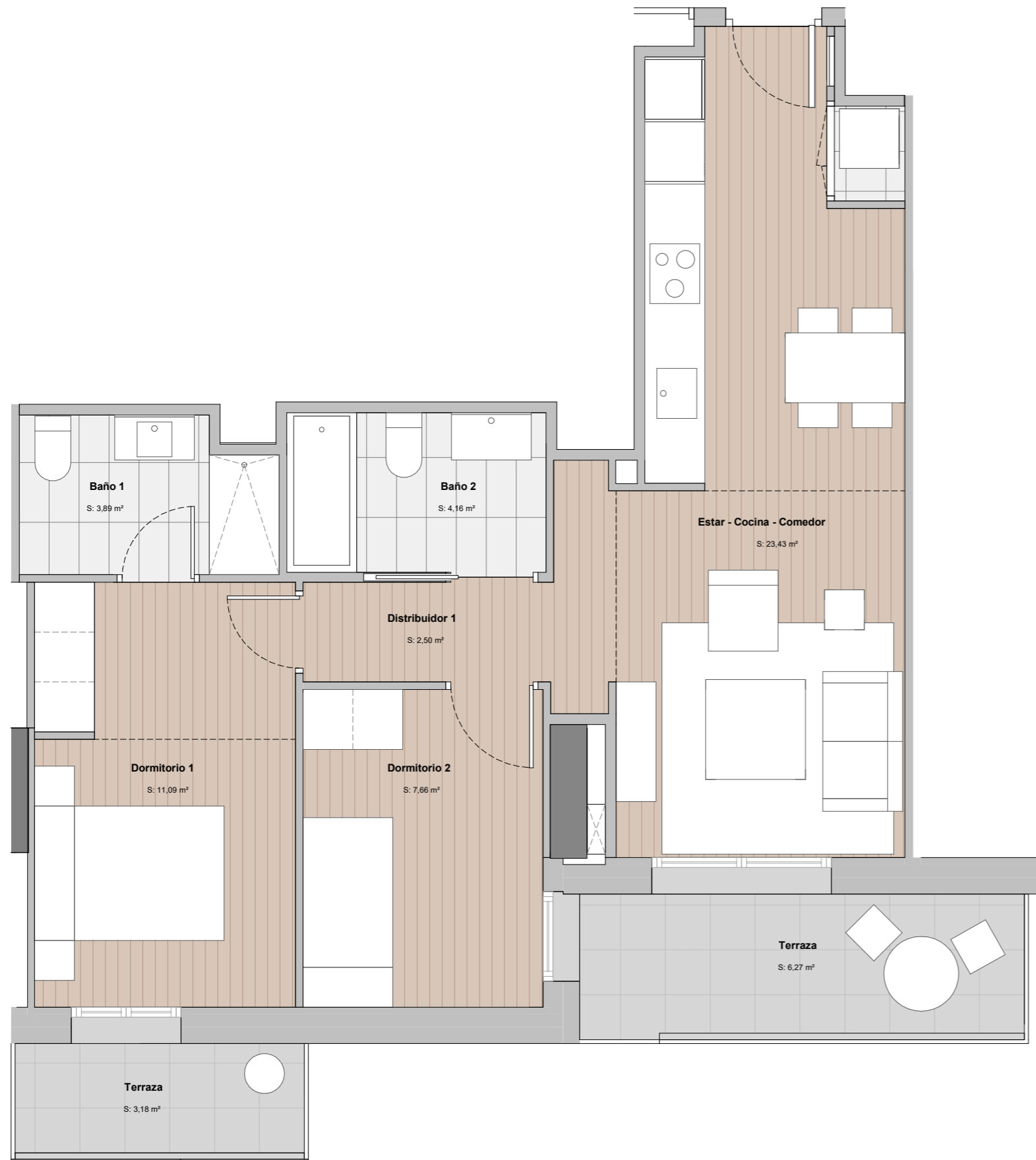
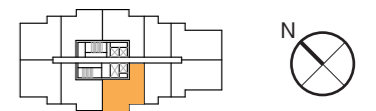
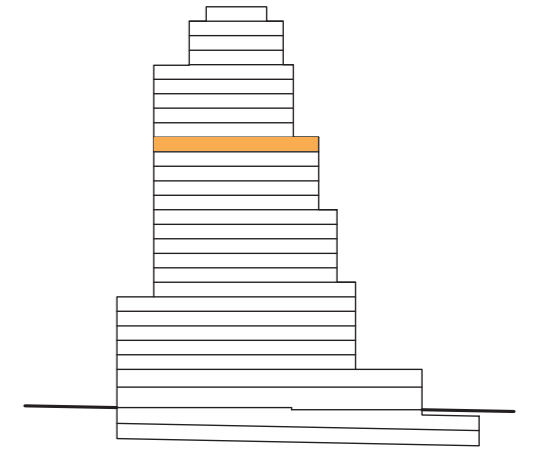
· Las viviendas se entregarán con los armarios empotrados y los muebles sanitarios de baños y cocina. El resto de los muebles que figuran en el presente documento son orientativos y no forman parte de la vivienda.

· La certificación de consumo energético final será la definida según proyecto arquitectónico.

· Este plano es informativo y no constituye ningún documento contractual. La promotora se reserva la facultad de modificar, por imperativo de las administraciones competentes y por las directrices de la dirección facultativa, las características, distribuciones y superficies mostradas en el plano.

TORRE BARCELÓ

LIVING



P17 - 05

SUP. CONSTRUIDA:	69,45	m²
SUP. EXTERIOR:	10,35	m²
SUP. CONS.+ E.COMUNES:	88,67	m²

A Consumo de energía y emisiones



CERTIFICACIÓN DE CONSUMO ENERGÉTICO

NOTAS:

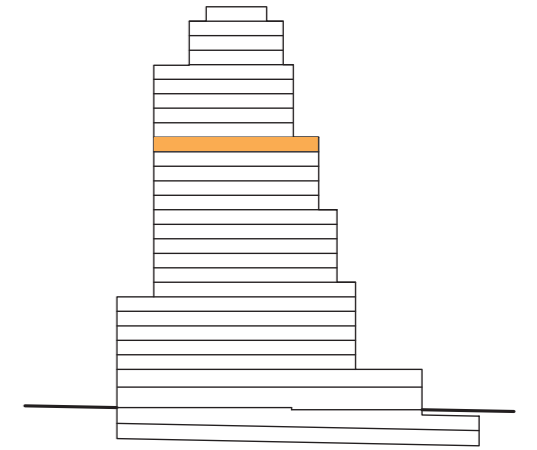
· Las viviendas se entregarán con los armarios empotrados y los muebles sanitarios de baños y cocina. El resto de los muebles que figuran en el presente documento son orientativos y no forman parte de la vivienda.

· La certificación de consumo energético final será la definida según proyecto arquitectónico.

· Este plano es informativo y no constituye ningún documento contractual. La promotora se reserva la facultad de modificar, por imperativo de las administraciones competentes y por las directrices de la dirección facultativa, las características, distribuciones y superficies mostradas en el plano.

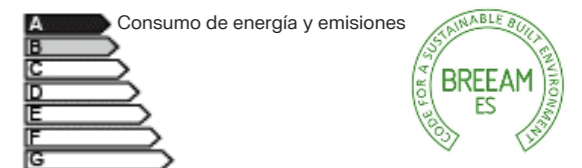
TORRE BARCELÓ

LIVING



P17 - 06

SUP. CONSTRUIDA:	74,16	m²
SUP. EXTERIOR:	10,45	m²
SUP. CONS.+ E.COMUNES:	94,68	m²



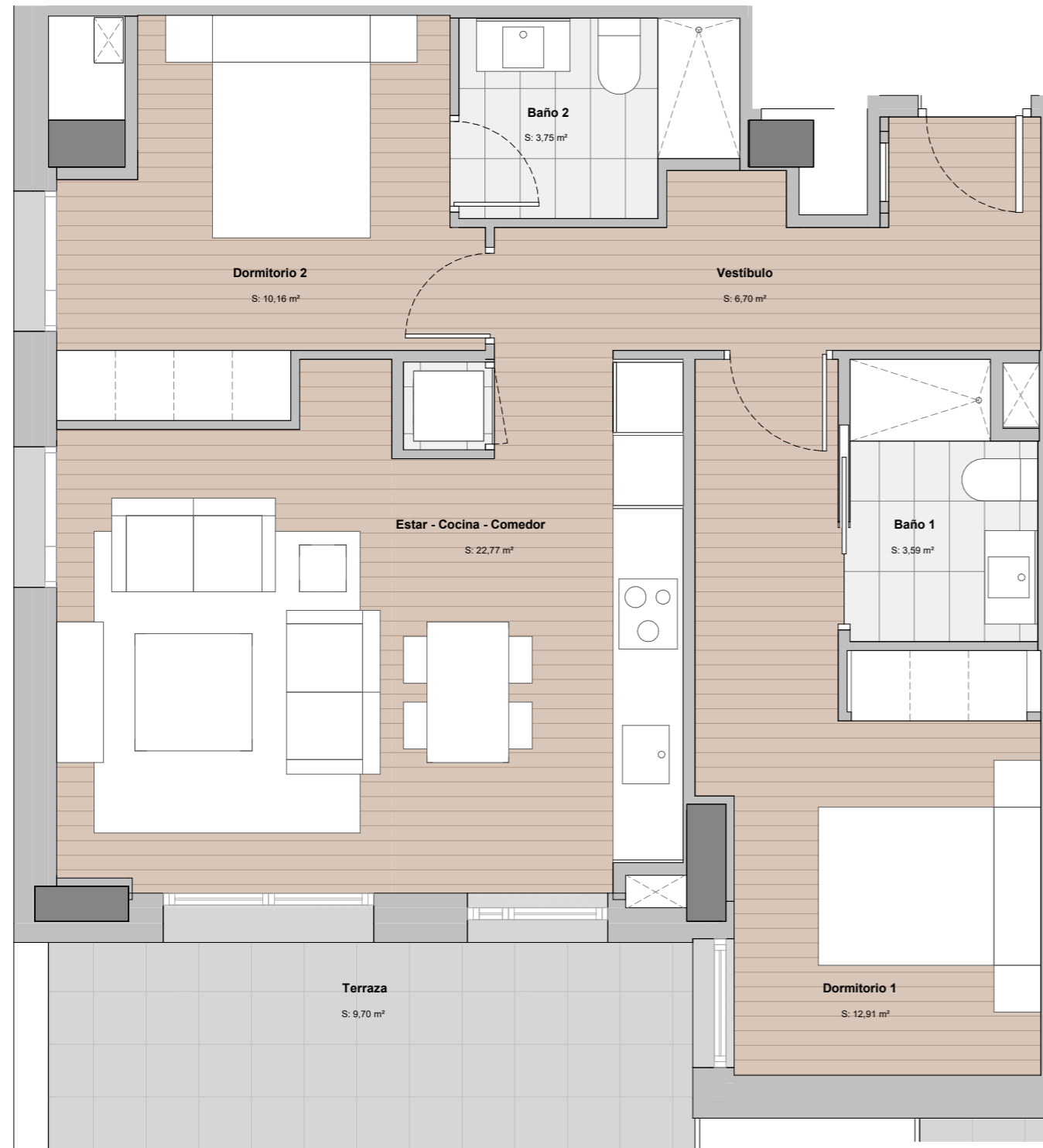
CERTIFICACIÓN DE CONSUMO ENERGÉTICO

NOTAS:

· Las viviendas se entregarán con los armarios empotrados y los muebles sanitarios de baños y cocina. El resto de los muebles que figuran en el presente documento son orientativos y no forman parte de la vivienda.

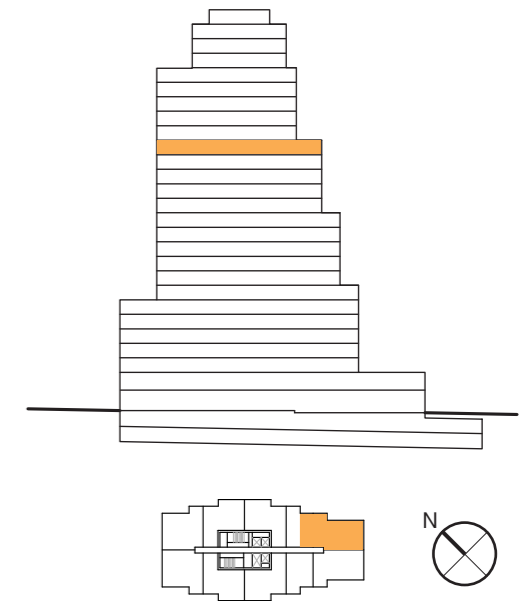
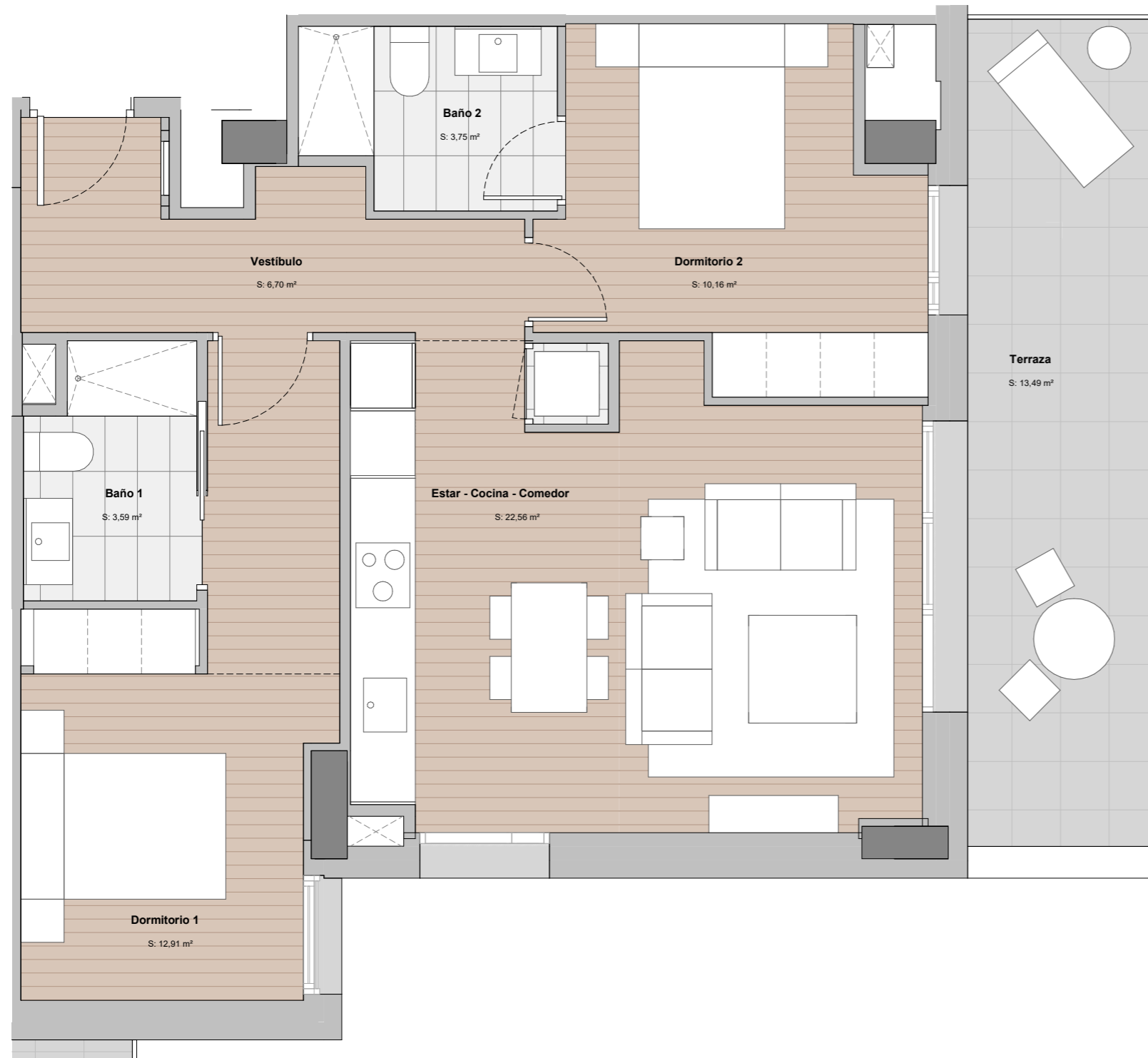
· La certificación de consumo energético final será la definida según proyecto arquitectónico.

· Este plano es informativo y no constituye ningún documento contractual. La promotora se reserva la facultad de modificar, por imperativo de las administraciones competentes y por las directrices de la dirección facultativa, las características, distribuciones y superficies mostradas en el plano.



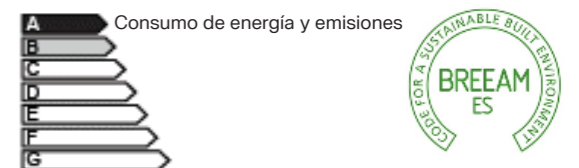
TORRE BARCELÓ

LIVING



P17 - 07

SUP. CONSTRUIDA:	74,16	m²
SUP. EXTERIOR:	14,40	m²
SUP. CONS.+ E.COMUNES:	94,68	m²



CERTIFICACIÓN DE CONSUMO ENERGÉTICO

NOTAS:

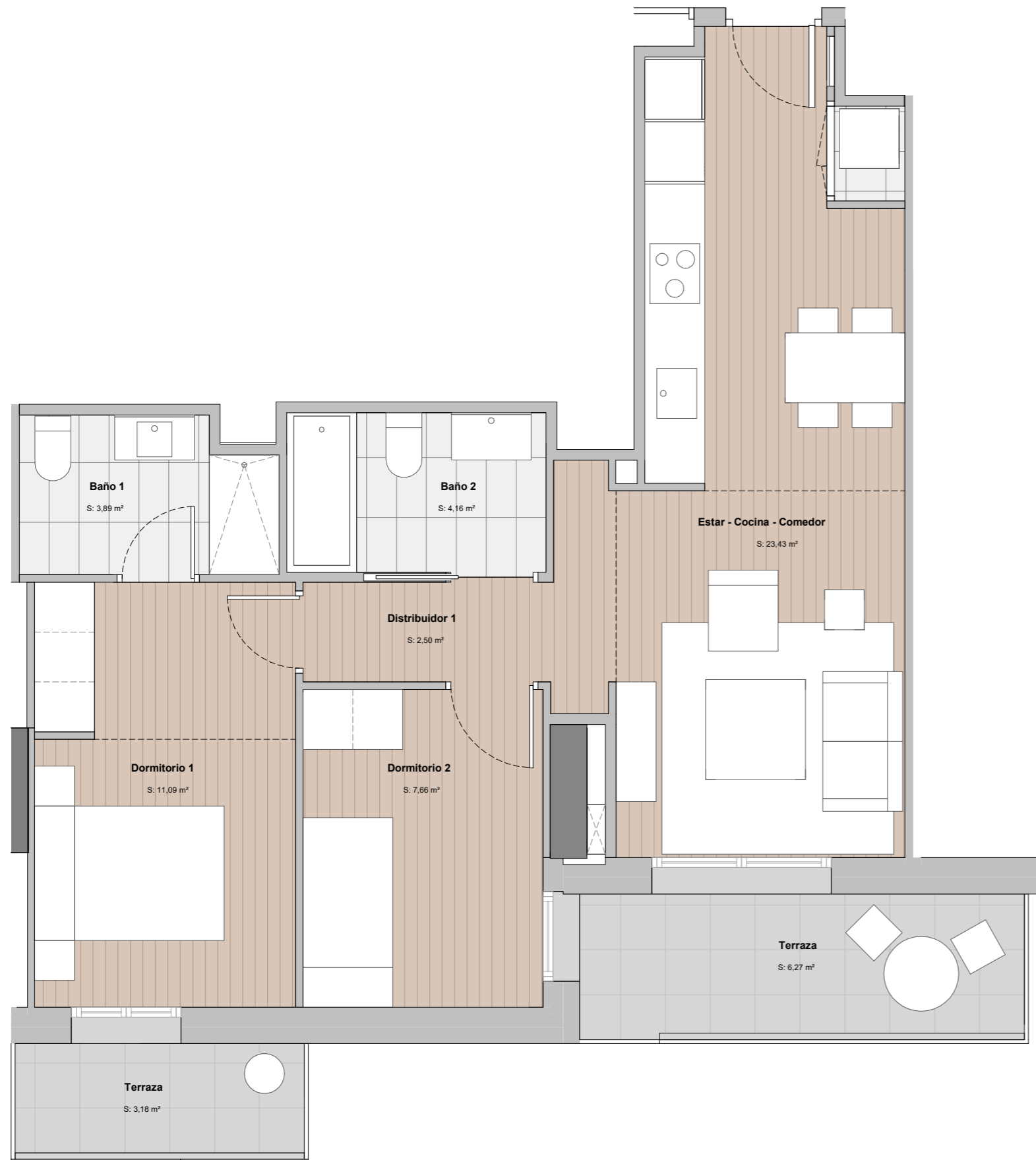
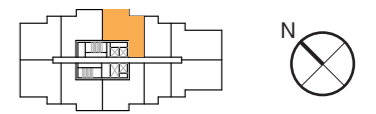
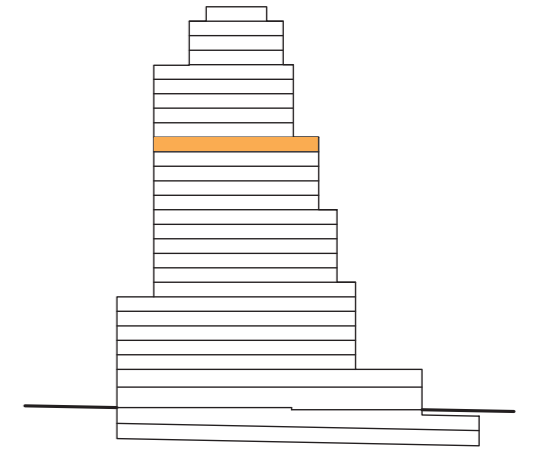
· Las viviendas se entregarán con los armarios empotrados y los muebles sanitarios de baños y cocina. El resto de los muebles que figuran en el presente documento son orientativos y no forman parte de la vivienda.

· La certificación de consumo energético final será la definida según proyecto arquitectónico.

· Este plano es informativo y no constituye ningún documento contractual. La promotora se reserva la facultad de modificar, por imperativo de las administraciones competentes y por las directrices de la dirección facultativa, las características, distribuciones y superficies mostradas en el plano.

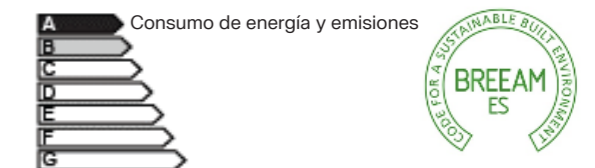
TORRE BARCELÓ

LIVING



P17 - 08

SUP. CONSTRUIDA:	69,45	m²
SUP. EXTERIOR:	10,35	m²
SUP. CONS.+ E.COMUNES:	88,67	m²



CERTIFICACIÓN DE CONSUMO ENERGÉTICO

NOTAS:

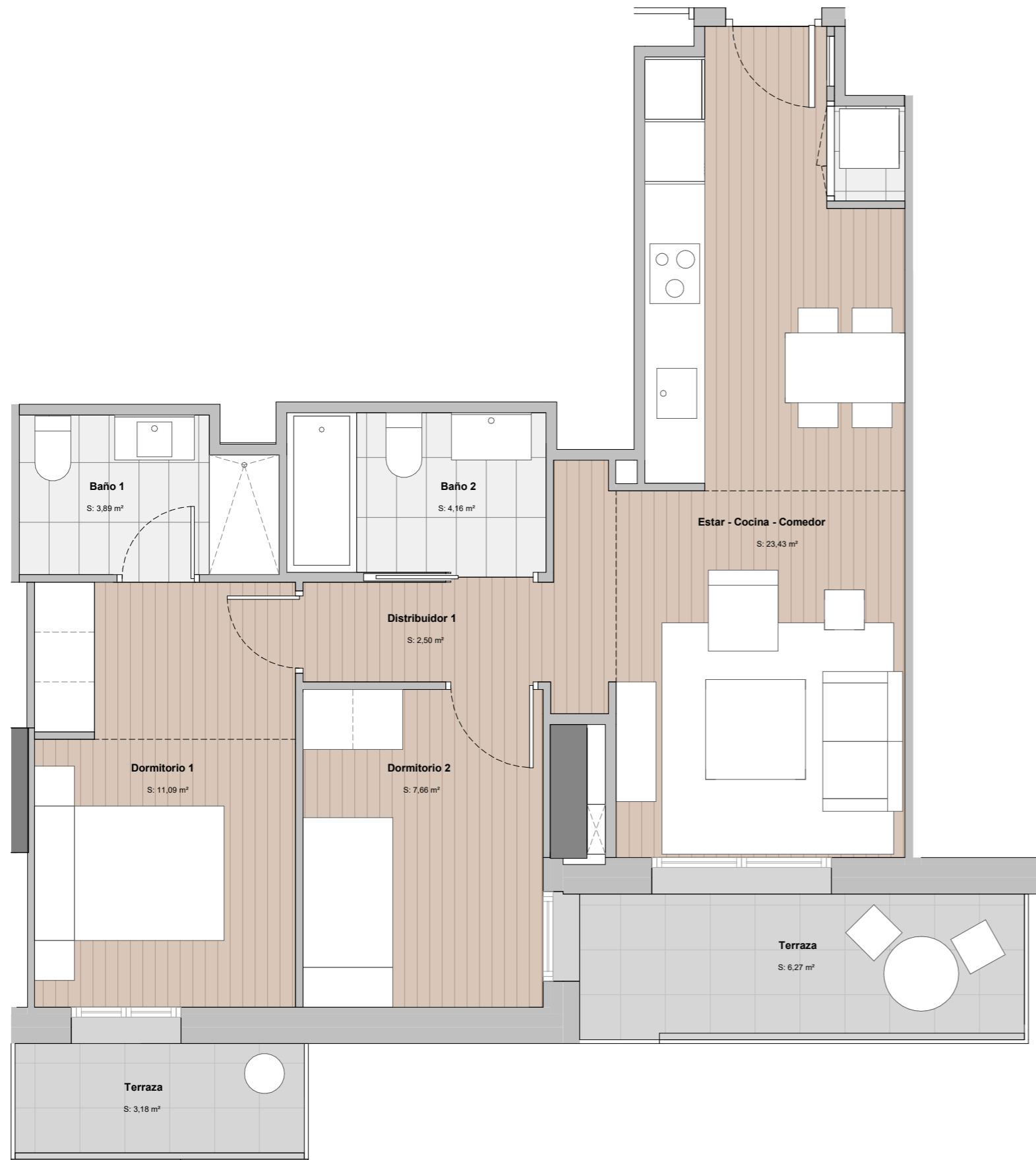
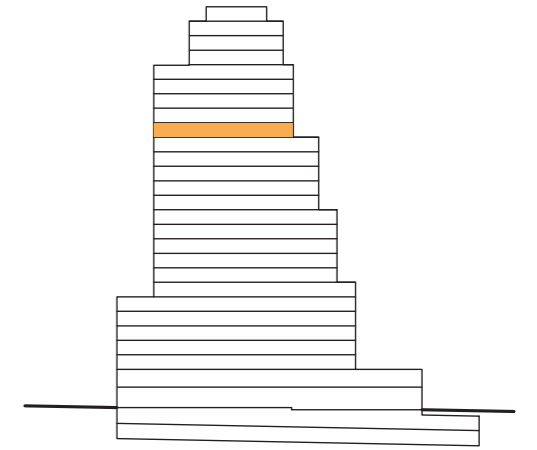
· Las viviendas se entregarán con los armarios empotrados y los muebles sanitarios de baños y cocina. El resto de los muebles que figuran en el presente documento son orientativos y no forman parte de la vivienda.

· La certificación de consumo energético final será la definida según proyecto arquitectónico.

· Este plano es informativo y no constituye ningún documento contractual. La promotora se reserva la facultad de modificar, por imperativo de las administraciones competentes y por las directrices de la dirección facultativa, las características, distribuciones y superficies mostradas en el plano.

TORRE BARCELÓ

LIVING



P18 - 01

SUP. CONSTRUIDA:	69,45	m²
SUP. EXTERIOR:	10,35	m²
SUP. CONS.+ E.COMUNES:	88,67	m²

A Consumo de energía y emisiones



CERTIFICACIÓN DE CONSUMO ENERGÉTICO

NOTAS:

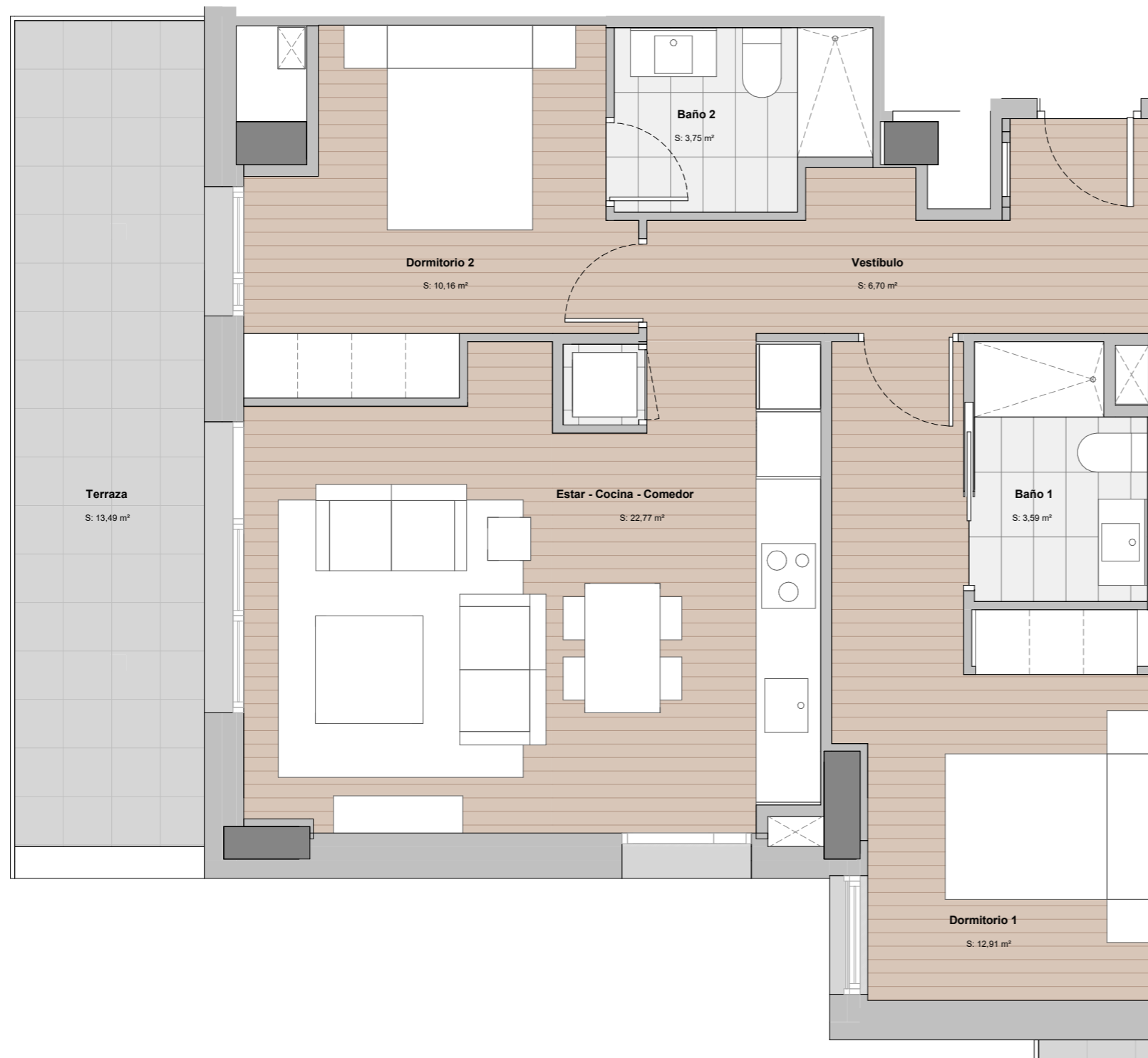
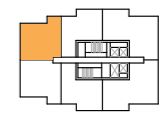
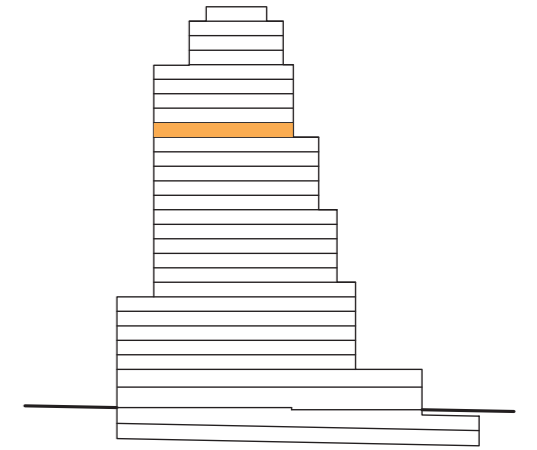
· Las viviendas se entregarán con los armarios empotrados y los muebles sanitarios de baños y cocina. El resto de los muebles que figuran en el presente documento son orientativos y no forman parte de la vivienda.

· La certificación de consumo energético final será la definida según proyecto arquitectónico.

· Este plano es informativo y no constituye ningún documento contractual. La promotora se reserva la facultad de modificar, por imperativo de las administraciones competentes y por las directrices de la dirección facultativa, las características, distribuciones y superficies mostradas en el plano.

TORRE BARCELÓ

LIVING



P18 - 02

SUP. CONSTRUIDA:	74,16	m ²
SUP. EXTERIOR:	14,40	m ²
SUP. CONS.+ E.COMUNES:	94,68	m ²

A Consumo de energía y emisiones



CERTIFICACIÓN DE CONSUMO ENERGÉTICO

NOTAS:

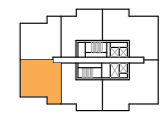
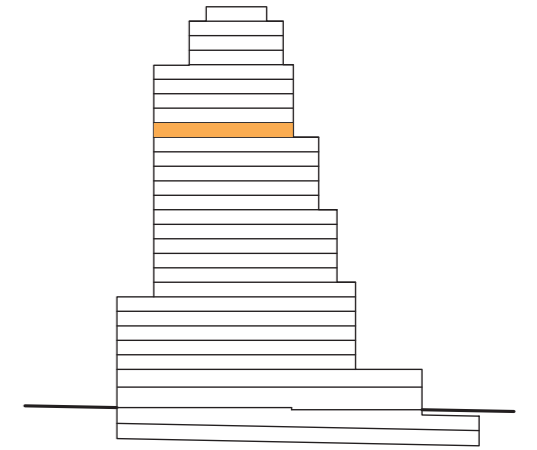
· Las viviendas se entregarán con los armarios empotrados y los muebles sanitarios de baños y cocina. El resto de los muebles que figuran en el presente documento son orientativos y no forman parte de la vivienda.

· La certificación de consumo energético final será la definida según proyecto arquitectónico.

· Este plano es informativo y no constituye ningún documento contractual. La promotora se reserva la facultad de modificar, por imperativo de las administraciones competentes y por las directrices de la dirección facultativa, las características, distribuciones y superficies mostradas en el plano.

TORRE BARCELÓ

LIVING



P18 - 03

SUP. CONSTRUIDA:	74,16	m²
SUP. EXTERIOR:	10,45	m²
SUP. CONS.+ E.COMUNES:	94,68	m²

A Consumo de energía y emisiones



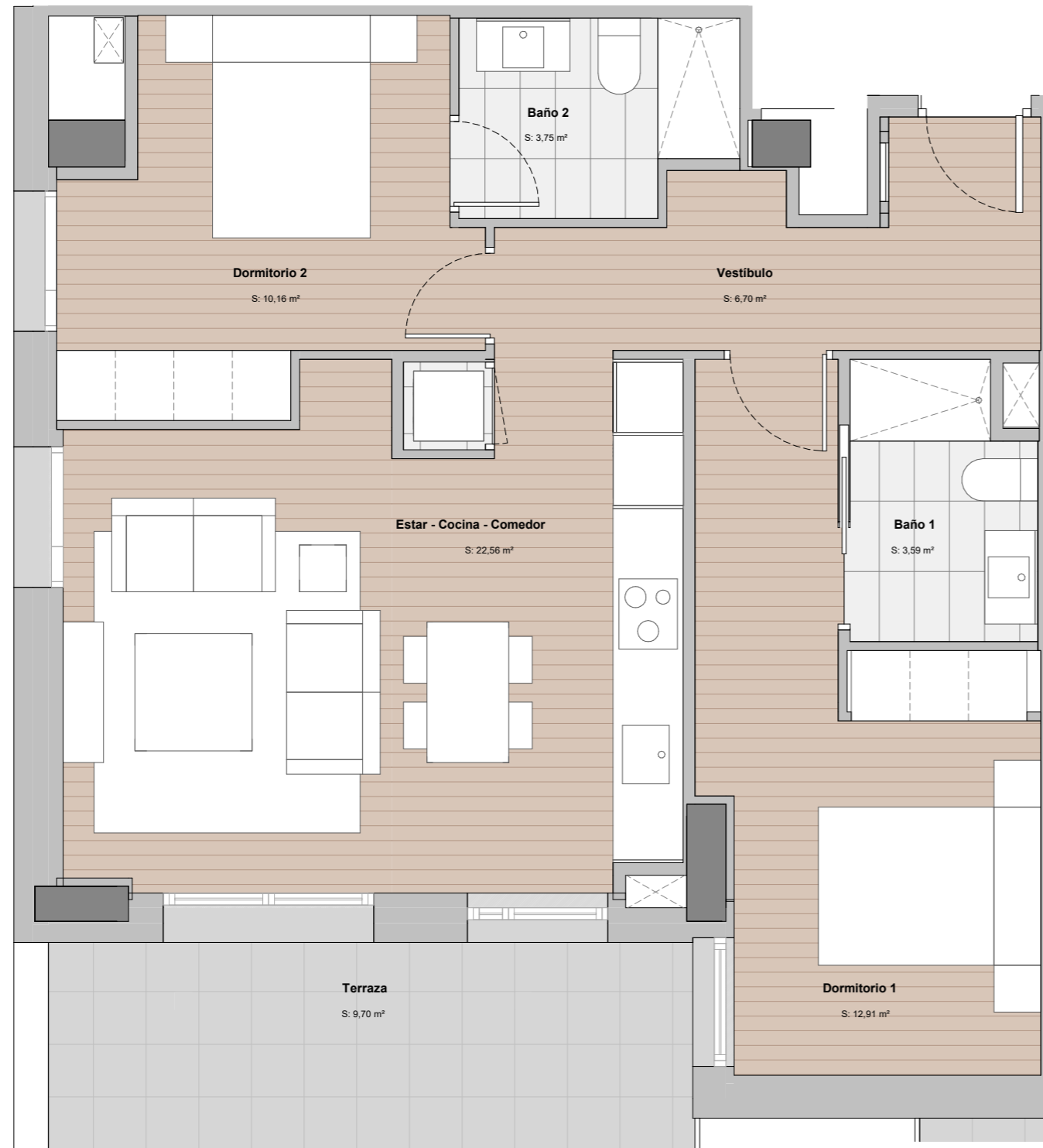
CERTIFICACIÓN DE CONSUMO ENERGÉTICO

NOTAS:

· Las viviendas se entregarán con los armarios empotrados y los muebles sanitarios de baños y cocina. El resto de los muebles que figuran en el presente documento son orientativos y no forman parte de la vivienda.

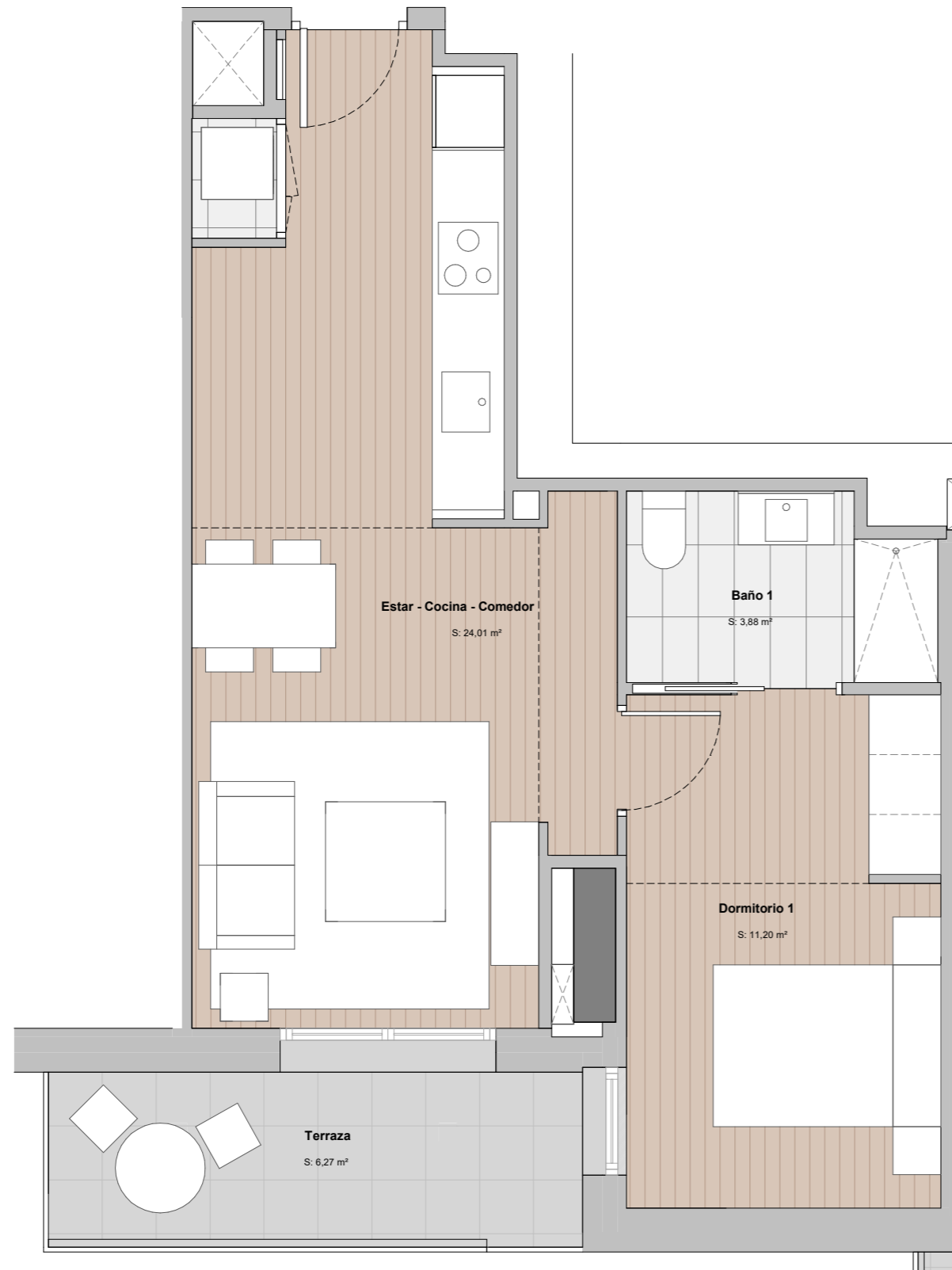
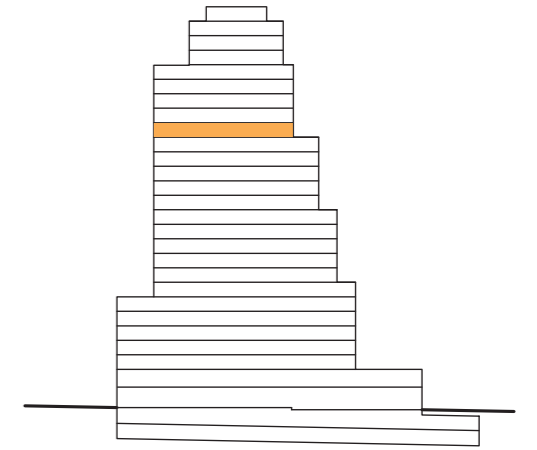
· La certificación de consumo energético final será la definida según proyecto arquitectónico.

· Este plano es informativo y no constituye ningún documento contractual. La promotora se reserva la facultad de modificar, por imperativo de las administraciones competentes y por las directrices de la dirección facultativa, las características, distribuciones y superficies mostradas en el plano.



TORRE BARCELÓ

LIVING



P18 - 04

SUP. CONSTRUIDA:	51,32	m²
SUP. EXTERIOR:	6,75	m²
SUP. CONS.+ E.COMUNES:	65,52	m²

A Consumo de energía y emisiones



CERTIFICACIÓN DE CONSUMO ENERGÉTICO

NOTAS:

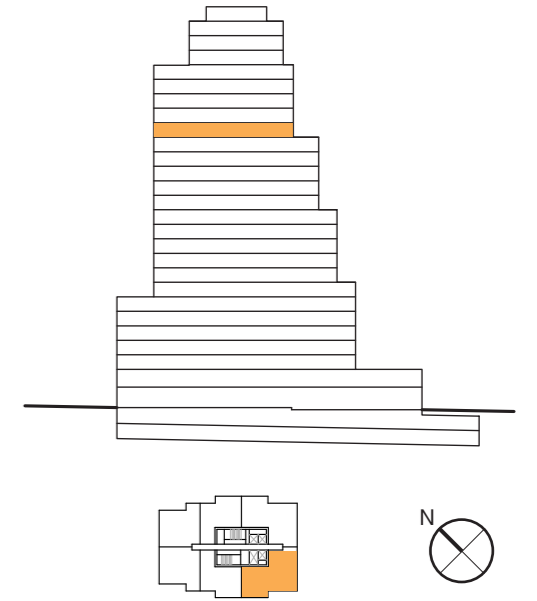
· Las viviendas se entregarán con los armarios empotrados y los muebles sanitarios de baños y cocina. El resto de los muebles que figuran en el presente documento son orientativos y no forman parte de la vivienda.

· La certificación de consumo energético final será la definida según proyecto arquitectónico.

· Este plano es informativo y no constituye ningún documento contractual. La promotora se reserva la facultad de modificar, por imperativo de las administraciones competentes y por las directrices de la dirección facultativa, las características, distribuciones y superficies mostradas en el plano.

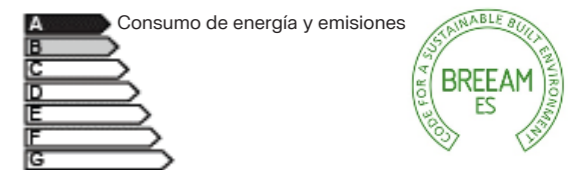
TORRE BARCELÓ

LIVING



P18 - 05

SUP. CONSTRUIDA:	80,36 m²
SUP. EXTERIOR:	73,91 m²
SUP. CONS.+ E.COMUNES:	102,60 m²



CERTIFICACIÓN DE CONSUMO ENERGÉTICO

NOTAS:

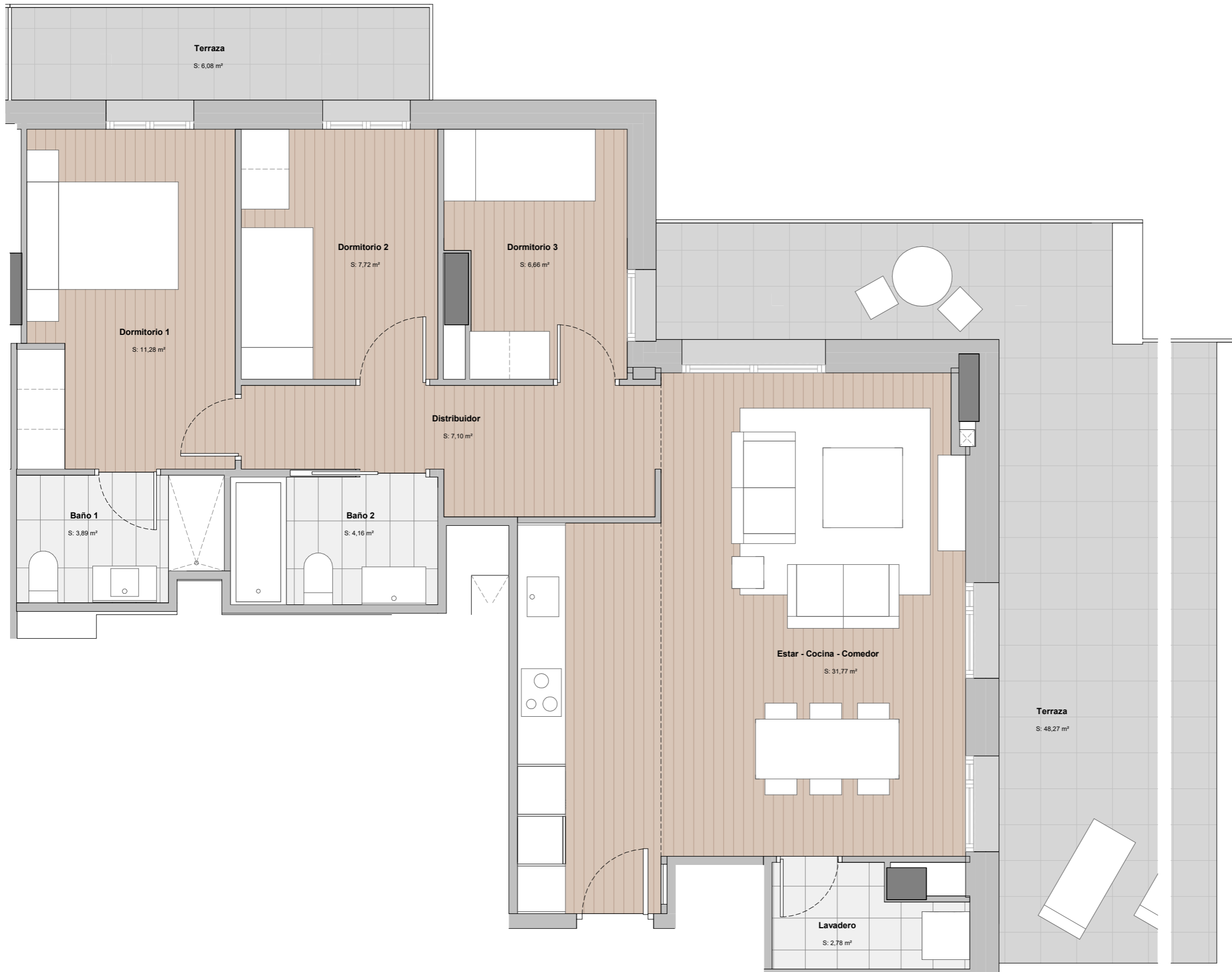
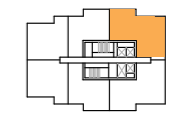
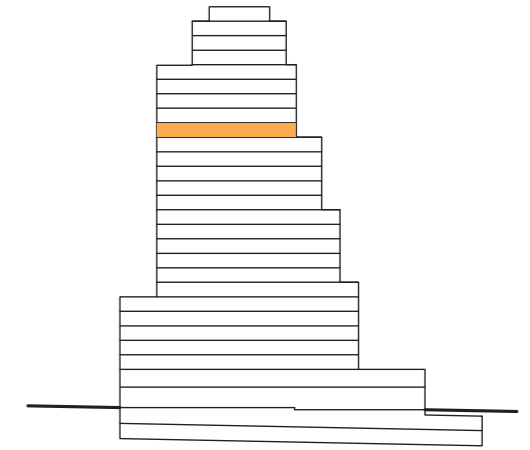
· Las viviendas se entregarán con los armarios empotrados y los muebles sanitarios de baños y cocina. El resto de los muebles que figuran en el presente documento son orientativos y no forman parte de la vivienda.

· La certificación de consumo energético final será la definida según proyecto arquitectónico.

· Este plano es informativo y no constituye ningún documento contractual. La promotora se reserva la facultad de modificar, por imperativo de las administraciones competentes y por las directrices de la dirección facultativa, las características, distribuciones y superficies mostradas en el plano.

TORRE BARCELÓ

LIVING



P18 - 06

SUP. CONSTRUIDA:	98,99 m²
SUP. EXTERIOR:	59,53 m²
SUP. CONS.+ E.COMUNES:	126,40 m²

A Consumo de energía y emisiones



CERTIFICACIÓN DE CONSUMO ENERGÉTICO

NOTAS:

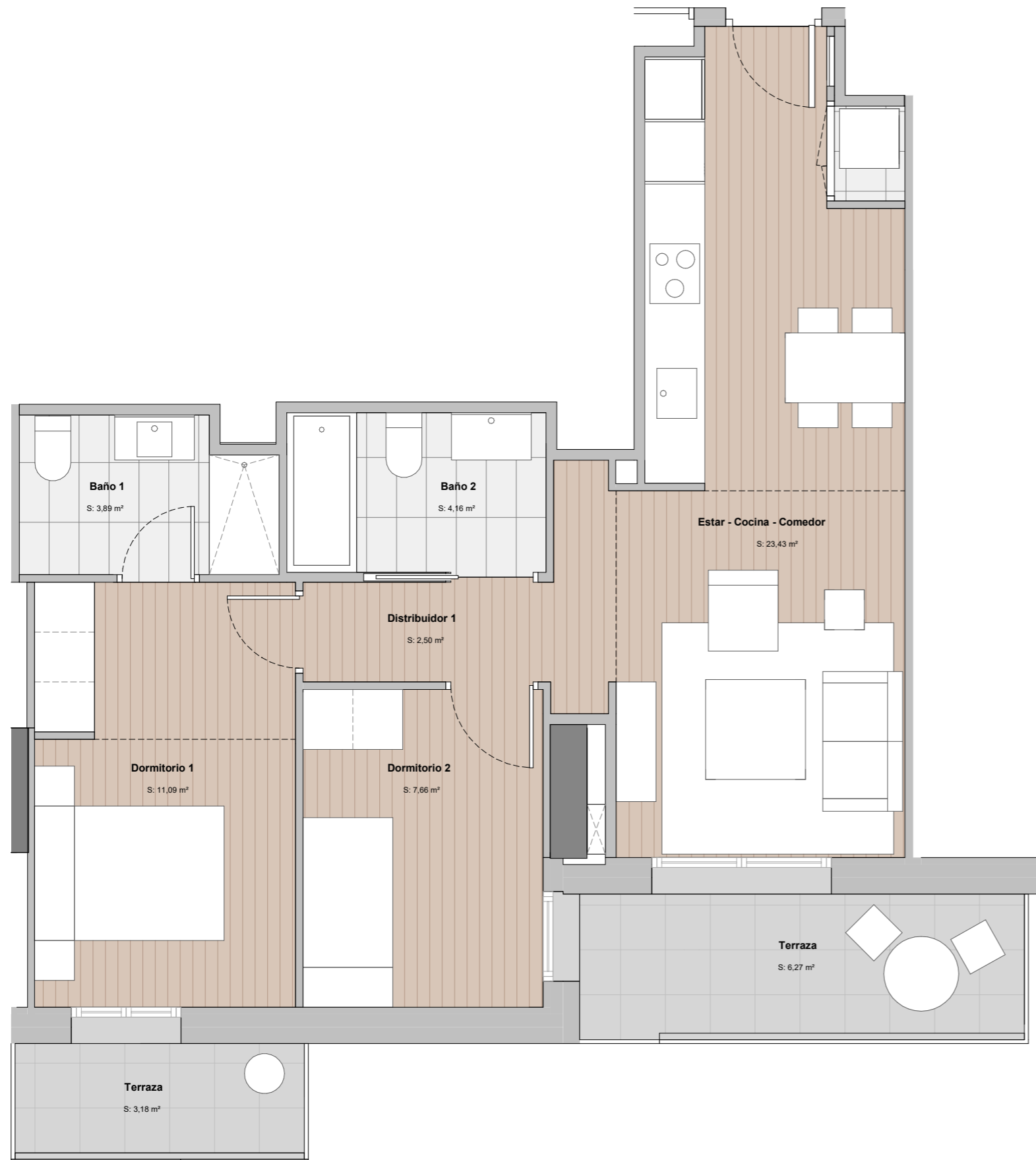
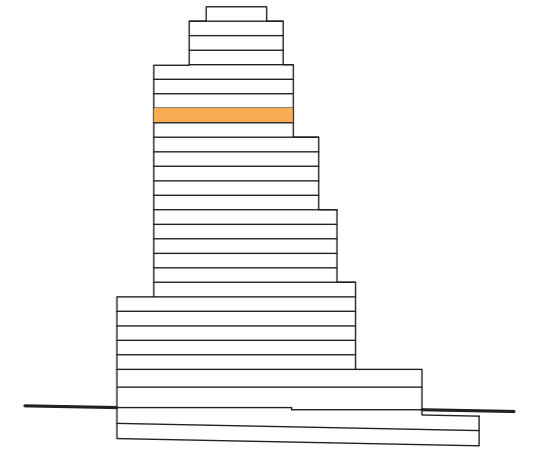
· Las viviendas se entregarán con los armarios empotrados y los muebles sanitarios de baños y cocina. El resto de los muebles que figuran en el presente documento son orientativos y no forman parte de la vivienda.

· La certificación de consumo energético final será la definida según proyecto arquitectónico.

· Este plano es informativo y no constituye ningún documento contractual. La promotora se reserva la facultad de modificar, por imperativo de las administraciones competentes y por las directrices de la dirección facultativa, las características, distribuciones y superficies mostradas en el plano.

TORRE BARCELÓ

LIVING



P19 - 01

SUP. CONSTRUIDA:	69,45	m²
SUP. EXTERIOR:	10,35	m²
SUP. CONS.+ E.COMUNES:	88,67	m²

A Consumo de energía y emisiones



CERTIFICACIÓN DE CONSUMO ENERGÉTICO

NOTAS:

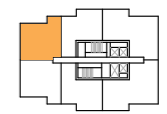
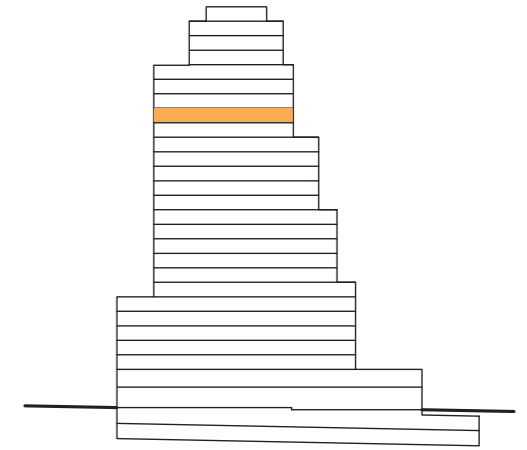
· Las viviendas se entregarán con los armarios empotrados y los muebles sanitarios de baños y cocina. El resto de los muebles que figuran en el presente documento son orientativos y no forman parte de la vivienda.

· La certificación de consumo energético final será la definida según proyecto arquitectónico.

· Este plano es informativo y no constituye ningún documento contractual. La promotora se reserva la facultad de modificar, por imperativo de las administraciones competentes y por las directrices de la dirección facultativa, las características, distribuciones y superficies mostradas en el plano.

TORRE BARCELÓ

LIVING



P19 - 02

SUP. CONSTRUIDA:	74,16	m²
SUP. EXTERIOR:	10,45	m²
SUP. CONS.+ E.COMUNES:	94,68	m²

A Consumo de energía y emisiones



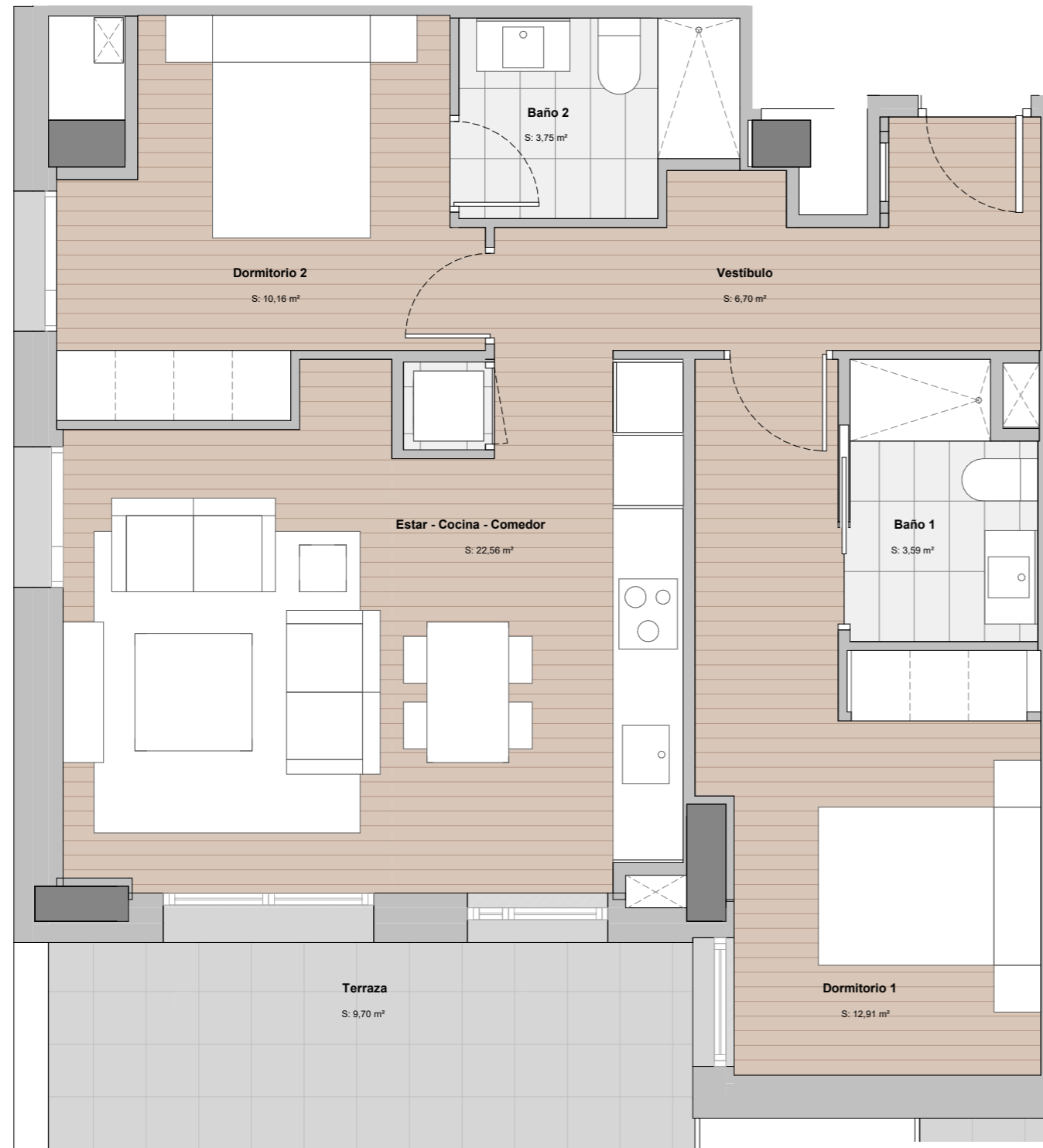
CERTIFICACIÓN DE CONSUMO ENERGÉTICO

NOTAS:

· Las viviendas se entregarán con los armarios empotrados y los muebles sanitarios de baños y cocina. El resto de los muebles que figuran en el presente documento son orientativos y no forman parte de la vivienda.

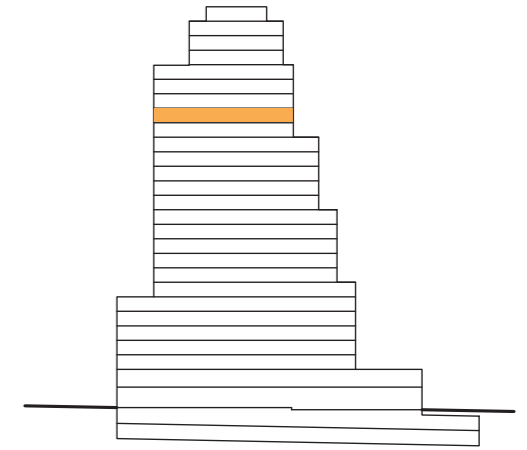
· La certificación de consumo energético final será la definida según proyecto arquitectónico.

· Este plano es informativo y no constituye ningún documento contractual. La promotora se reserva la facultad de modificar, por imperativo de las administraciones competentes y por las directrices de la dirección facultativa, las características, distribuciones y superficies mostradas en el plano.



TORRE BARCELÓ

LIVING



P19 - 03

SUP. CONSTRUIDA:	74,16	m²
SUP. EXTERIOR:	14,40	m²
SUP. CONS.+ E.COMUNES:	94,68	m²

A Consumo de energía y emisiones



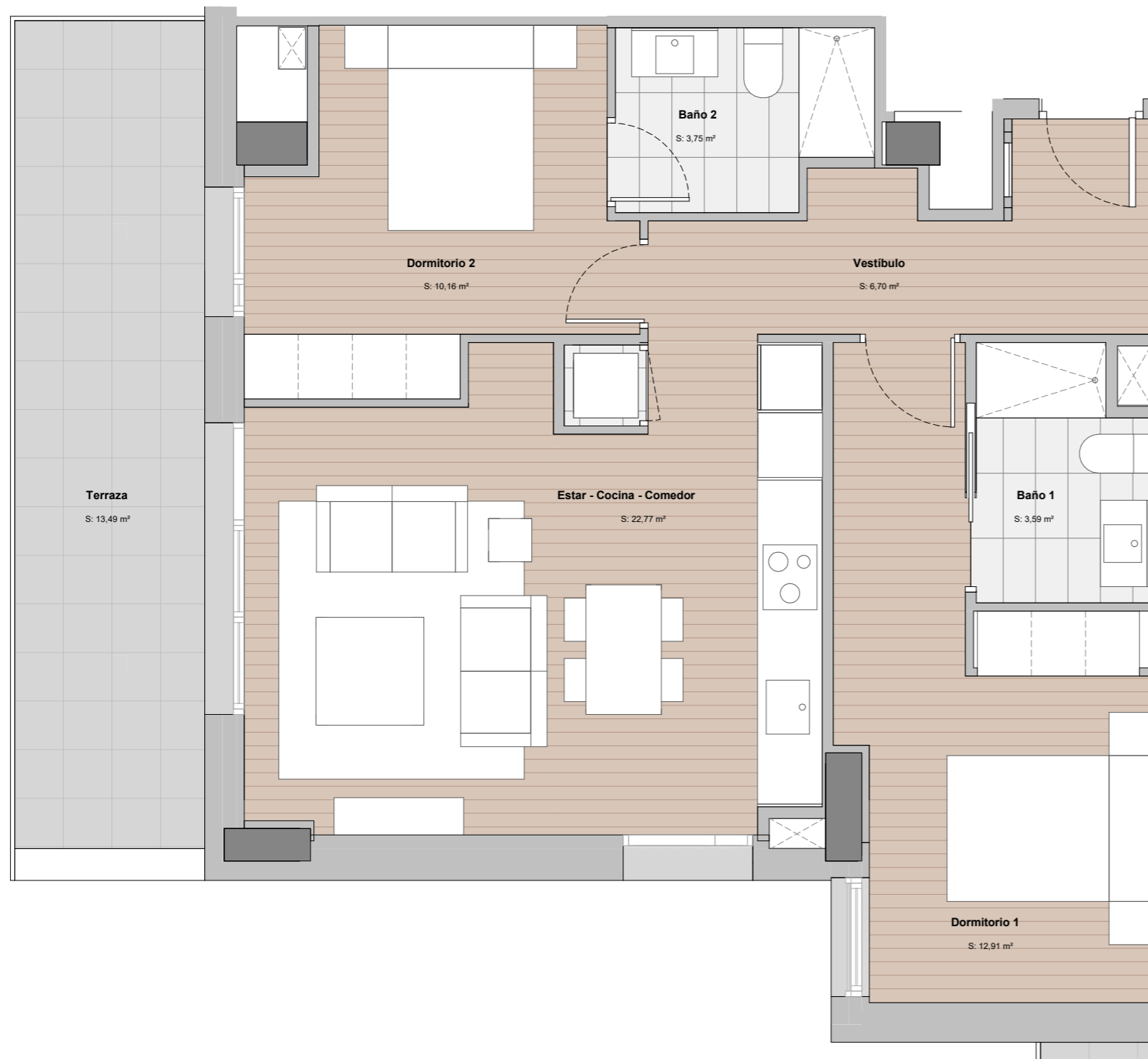
CERTIFICACIÓN DE CONSUMO ENERGÉTICO

NOTAS:

· Las viviendas se entregarán con los armarios empotrados y los muebles sanitarios de baños y cocina. El resto de los muebles que figuran en el presente documento son orientativos y no forman parte de la vivienda.

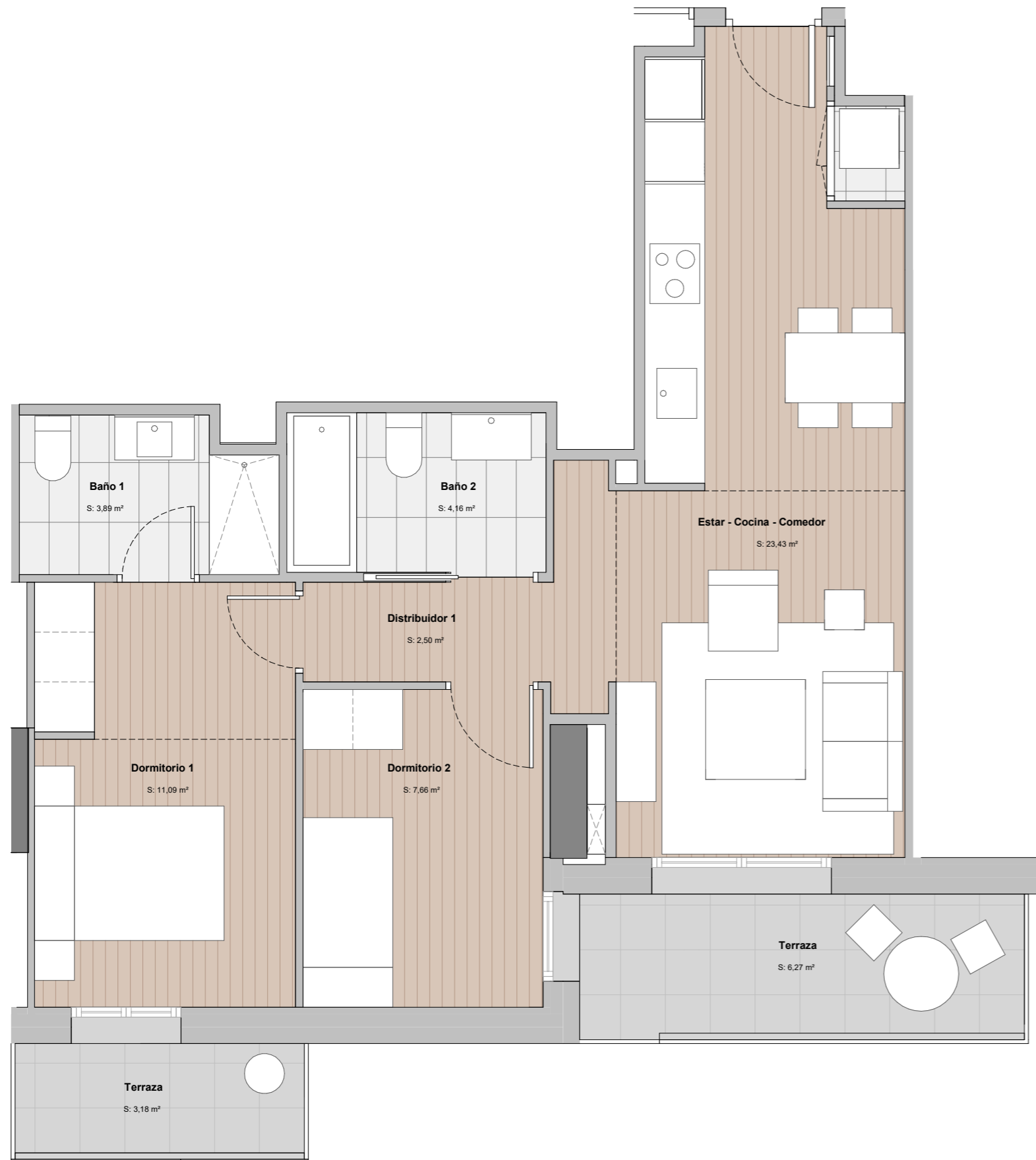
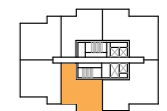
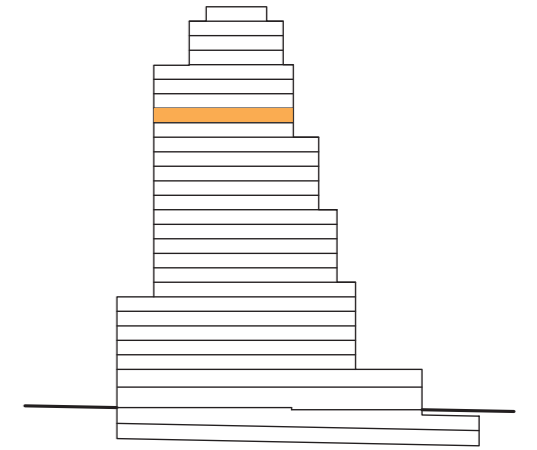
· La certificación de consumo energético final será la definida según proyecto arquitectónico.

· Este plano es informativo y no constituye ningún documento contractual. La promotora se reserva la facultad de modificar, por imperativo de las administraciones competentes y por las directrices de la dirección facultativa, las características, distribuciones y superficies mostradas en el plano.



TORRE BARCELÓ

LIVING



P19 - 04

SUP. CONSTRUIDA:	69,45	m²
SUP. EXTERIOR:	10,35	m²
SUP. CONS.+ E.COMUNES:	88,67	m²

A Consumo de energía y emisiones



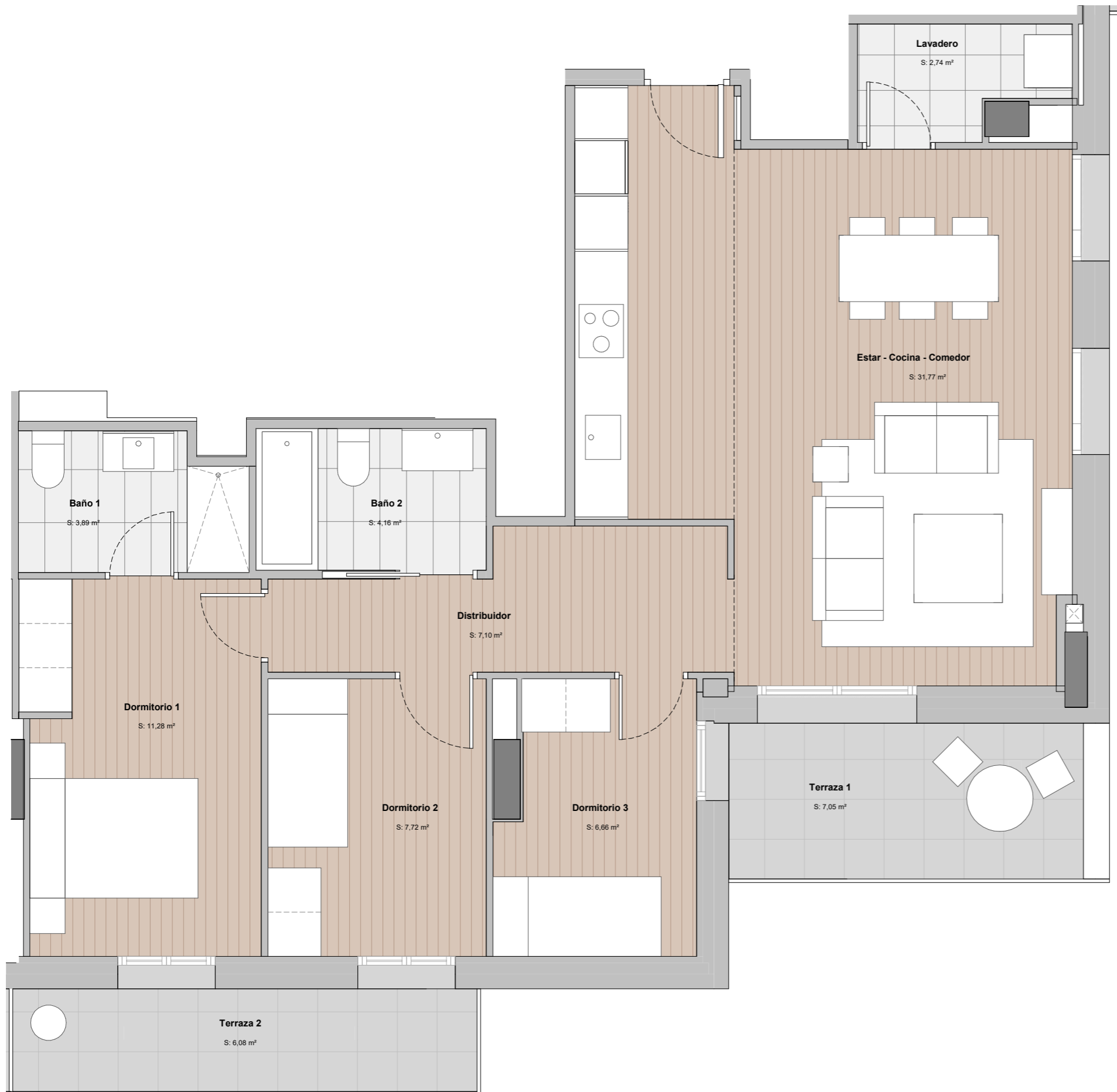
CERTIFICACIÓN DE CONSUMO ENERGÉTICO

NOTAS:

· Las viviendas se entregarán con los armarios empotrados y los muebles sanitarios de baños y cocina. El resto de los muebles que figuran en el presente documento son orientativos y no forman parte de la vivienda.

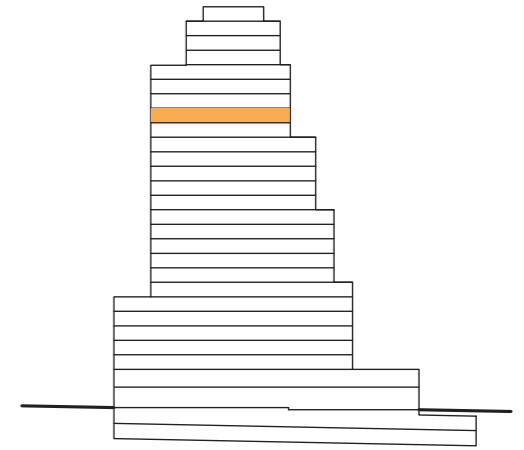
· La certificación de consumo energético final será la definida según proyecto arquitectónico.

· Este plano es informativo y no constituye ningún documento contractual. La promotora se reserva la facultad de modificar, por imperativo de las administraciones competentes y por las directrices de la dirección facultativa, las características, distribuciones y superficies mostradas en el plano.



TORRE BARCELÓ

LIVING



P19 - 05

SUP. CONSTRUIDA:	98,99 m²
SUP. EXTERIOR:	14,10 m²
SUP. CONS.+ E.COMUNES:	126,40 m²

A Consumo de energía y emisiones



CERTIFICACIÓN DE CONSUMO ENERGÉTICO

NOTAS:

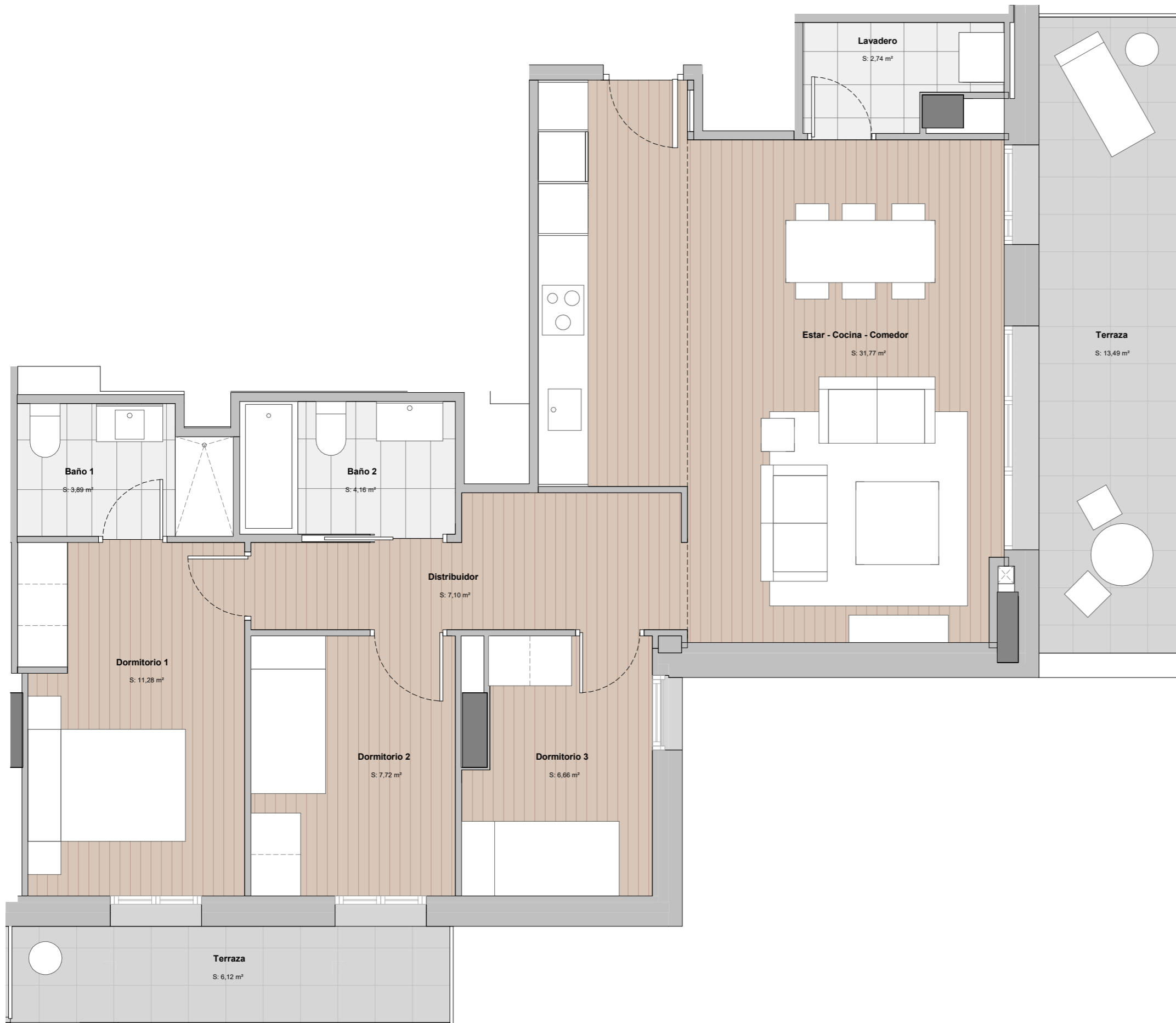
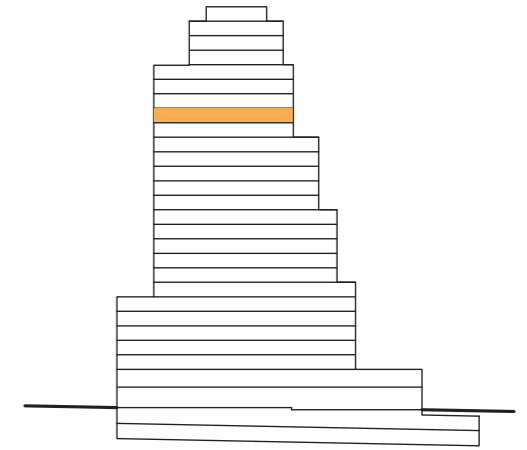
· Las viviendas se entregarán con los armarios empotrados y los muebles sanitarios de baños y cocina. El resto de los muebles que figuran en el presente documento son orientativos y no forman parte de la vivienda.

· La certificación de consumo energético final será la definida según proyecto arquitectónico.

· Este plano es informativo y no constituye ningún documento contractual. La promotora se reserva la facultad de modificar, por imperativo de las administraciones competentes y por las directrices de la dirección facultativa, las características, distribuciones y superficies mostradas en el plano.

TORRE BARCELÓ

LIVING



P19 - 06

SUP. CONSTRUIDA:	98,99 m²
SUP. EXTERIOR:	20,76 m²
SUP. CONS.+ E.COMUNES:	126,40 m²

A Consumo de energía y emisiones



CERTIFICACIÓN DE CONSUMO ENERGÉTICO

NOTAS:

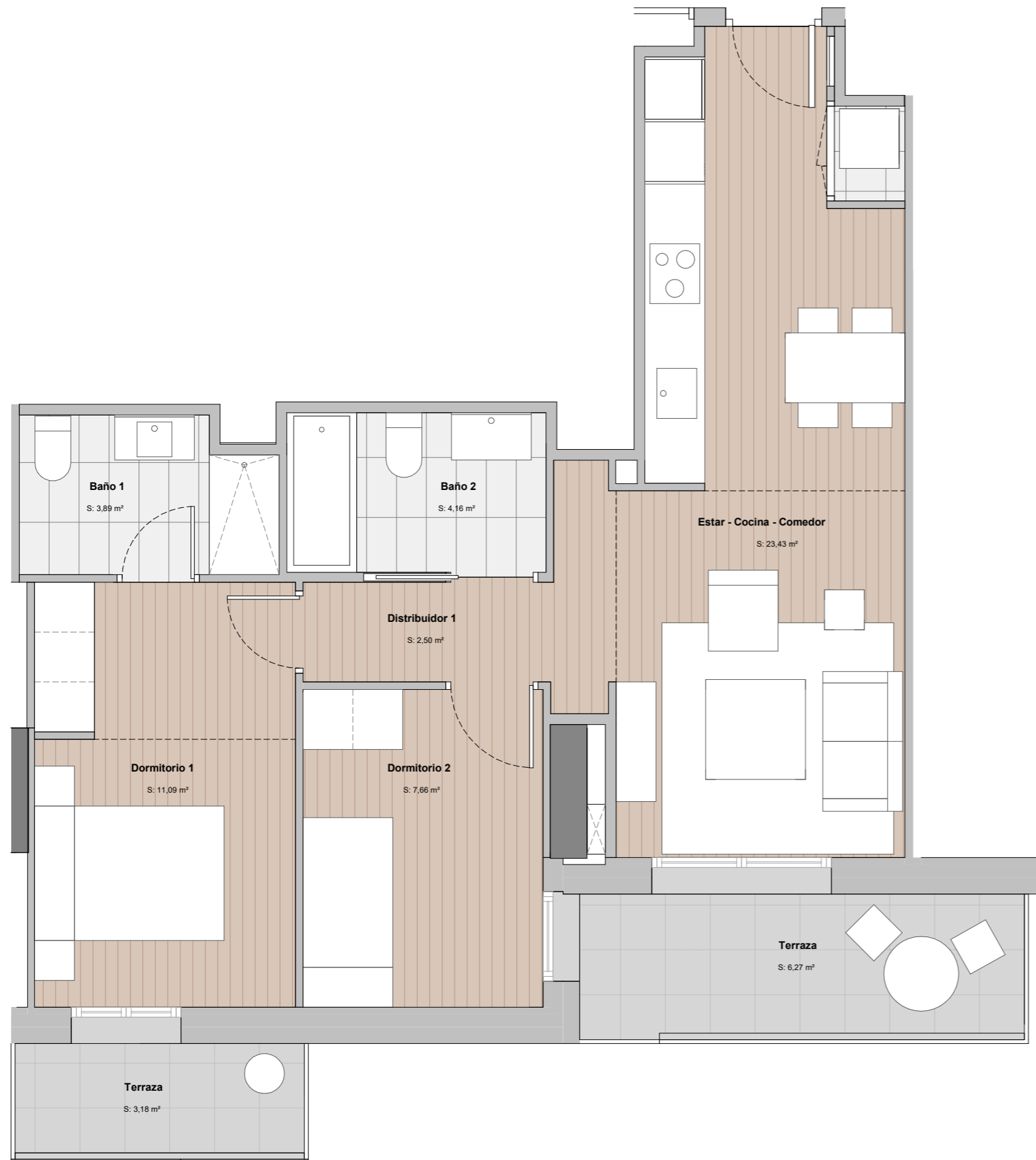
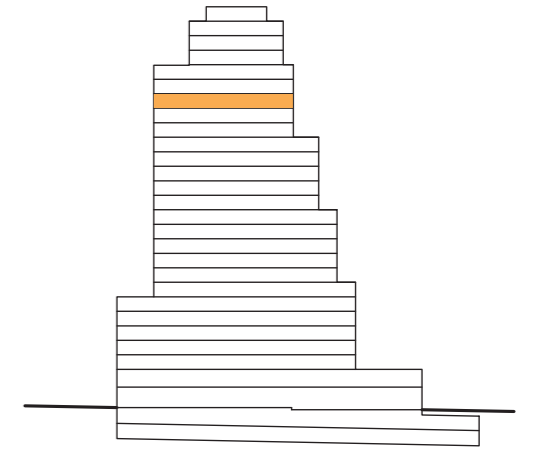
· Las viviendas se entregarán con los armarios empotrados y los muebles sanitarios de baños y cocina. El resto de los muebles que figuran en el presente documento son orientativos y no forman parte de la vivienda.

· La certificación de consumo energético final será la definida según proyecto arquitectónico.

· Este plano es informativo y no constituye ningún documento contractual. La promotora se reserva la facultad de modificar, por imperativo de las administraciones competentes y por las directrices de la dirección facultativa, las características, distribuciones y superficies mostradas en el plano.

TORRE BARCELÓ

LIVING



P20 - 01

SUP. CONSTRUIDA:	69,45	m²
SUP. EXTERIOR:	10,35	m²
SUP. CONS.+ E.COMUNES:	88,67	m²

A Consumo de energía y emisiones



CERTIFICACIÓN DE CONSUMO ENERGÉTICO

NOTAS:

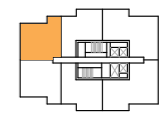
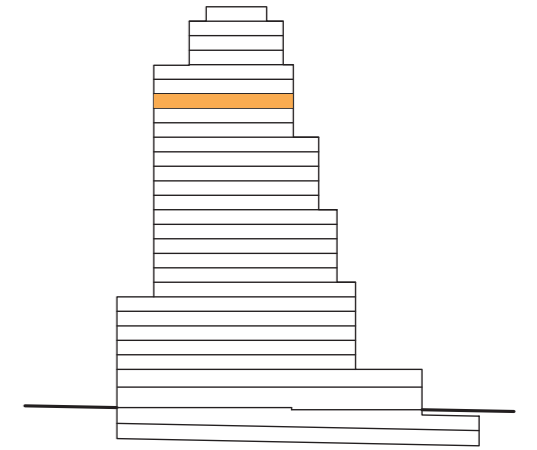
· Las viviendas se entregarán con los armarios empotrados y los muebles sanitarios de baños y cocina. El resto de los muebles que figuran en el presente documento son orientativos y no forman parte de la vivienda.

· La certificación de consumo energético final será la definida según proyecto arquitectónico.

· Este plano es informativo y no constituye ningún documento contractual. La promotora se reserva la facultad de modificar, por imperativo de las administraciones competentes y por las directrices de la dirección facultativa, las características, distribuciones y superficies mostradas en el plano.

TORRE BARCELÓ

LIVING



P20 - 02

SUP. CONSTRUIDA:	74,16	m²
SUP. EXTERIOR:	14,40	m²
SUP. CONS.+ E.COMUNES:	94,68	m²

A Consumo de energía y emisiones



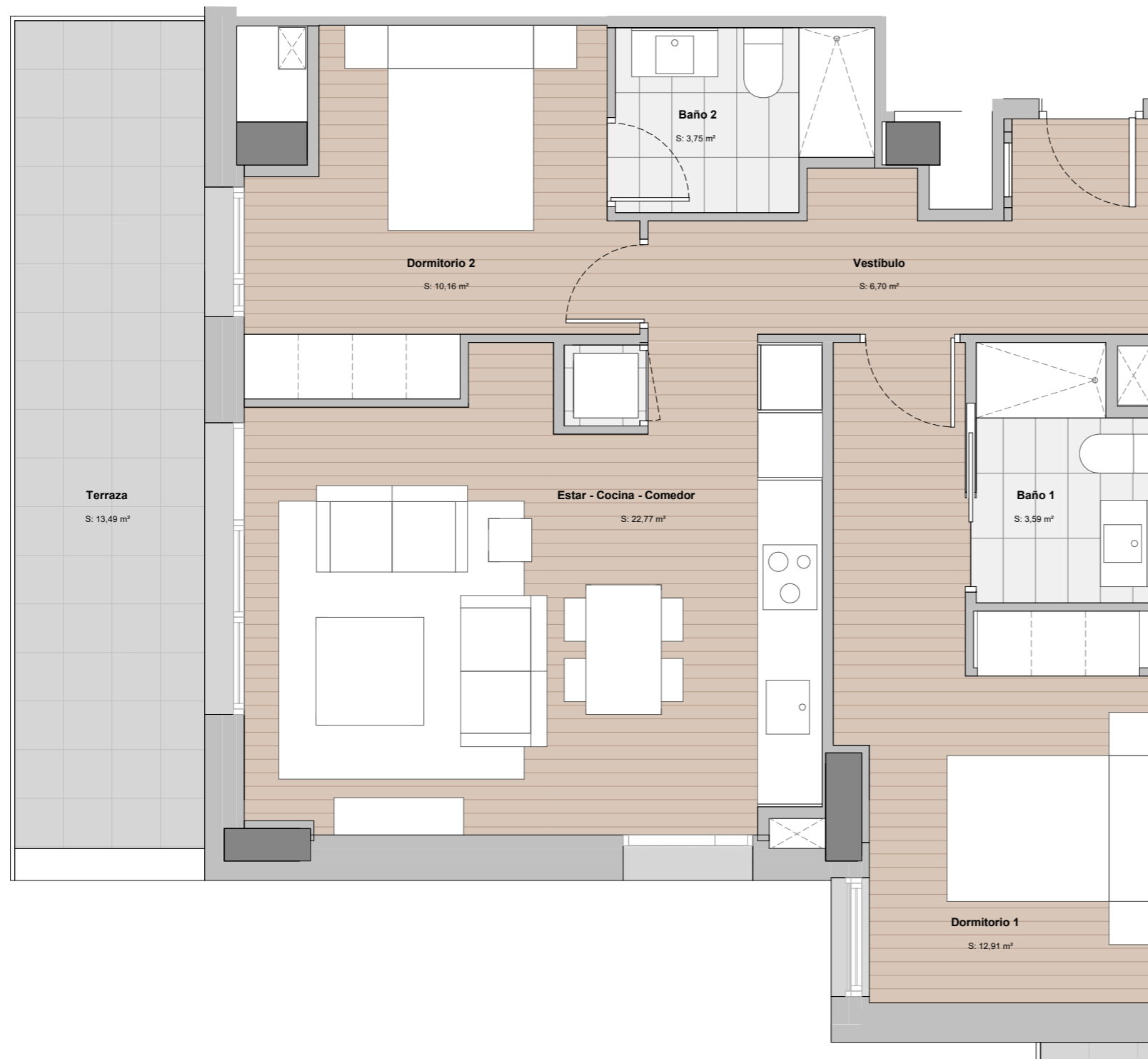
CERTIFICACIÓN DE CONSUMO ENERGÉTICO

NOTAS:

· Las viviendas se entregarán con los armarios empotrados y los muebles sanitarios de baños y cocina. El resto de los muebles que figuran en el presente documento son orientativos y no forman parte de la vivienda.

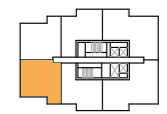
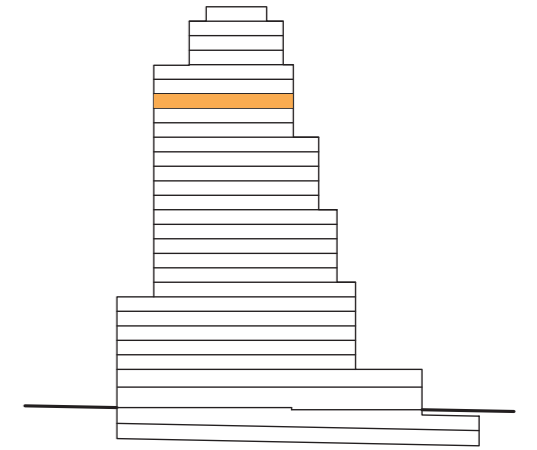
· La certificación de consumo energético final será la definida según proyecto arquitectónico.

· Este plano es informativo y no constituye ningún documento contractual. La promotora se reserva la facultad de modificar, por imperativo de las administraciones competentes y por las directrices de la dirección facultativa, las características, distribuciones y superficies mostradas en el plano.



TORRE BARCELÓ

LIVING



P20 - 03

SUP. CONSTRUIDA:	74,16	m²
SUP. EXTERIOR:	10,45	m²
SUP. CONS.+ E.COMUNES:	94,68	m²

A Consumo de energía y emisiones



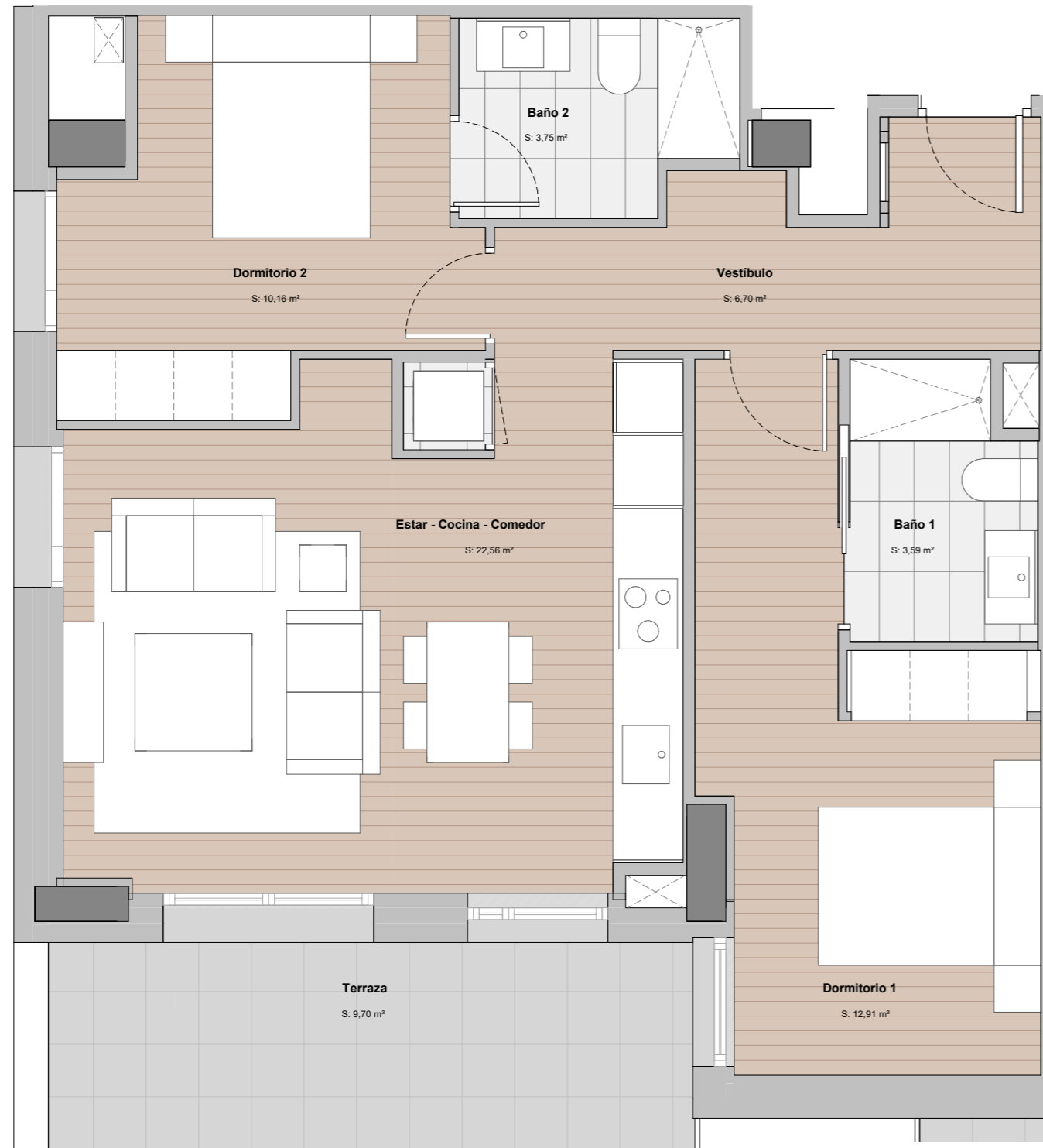
CERTIFICACIÓN DE CONSUMO ENERGÉTICO

NOTAS:

· Las viviendas se entregarán con los armarios empotrados y los muebles sanitarios de baños y cocina. El resto de los muebles que figuran en el presente documento son orientativos y no forman parte de la vivienda.

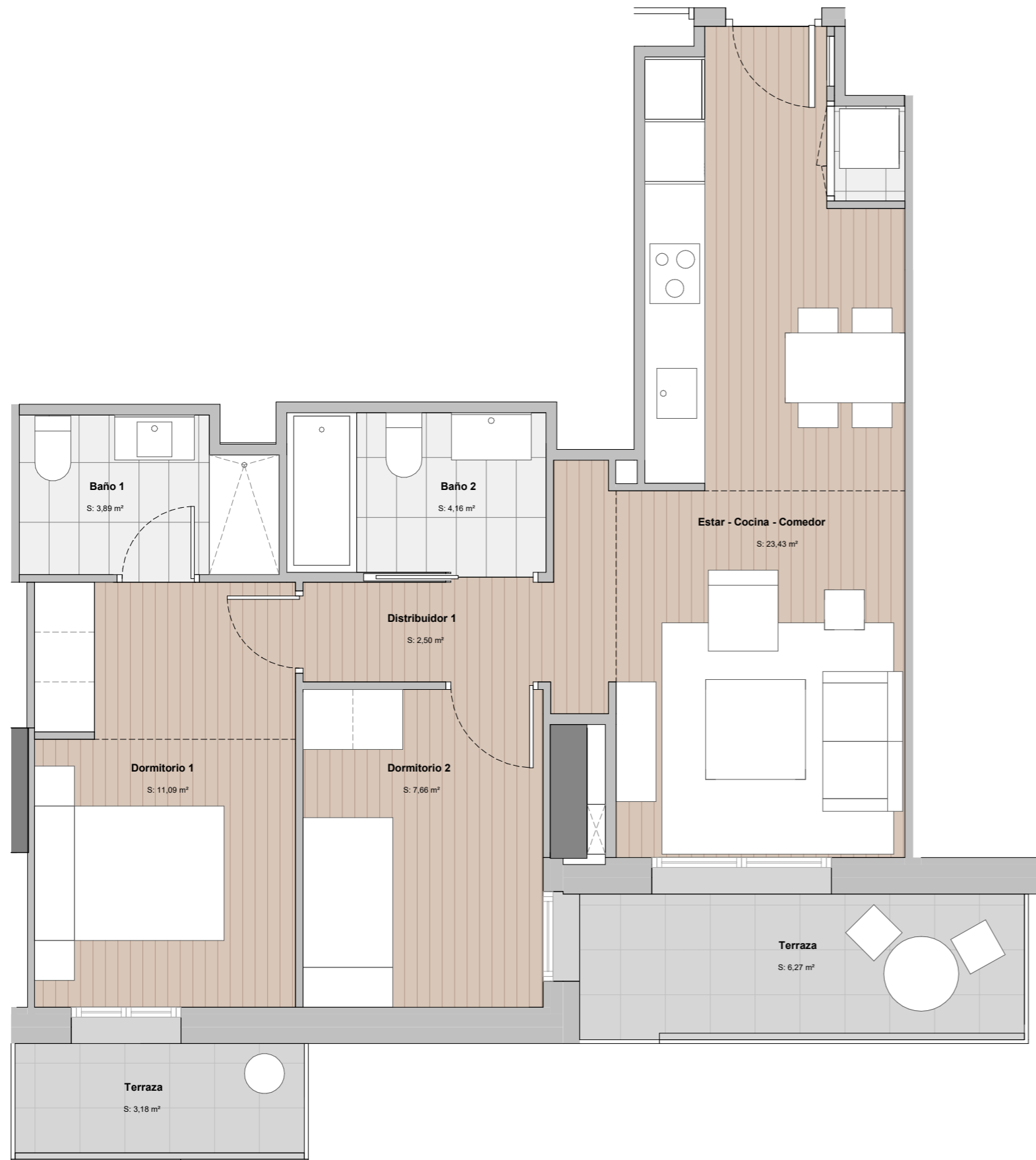
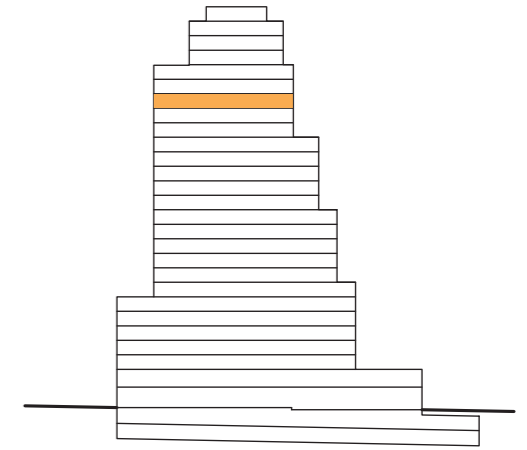
· La certificación de consumo energético final será la definida según proyecto arquitectónico.

· Este plano es informativo y no constituye ningún documento contractual. La promotora se reserva la facultad de modificar, por imperativo de las administraciones competentes y por las directrices de la dirección facultativa, las características, distribuciones y superficies mostradas en el plano.



TORRE BARCELÓ

LIVING



P20 - 04

SUP. CONSTRUIDA:	69,45	m²
SUP. EXTERIOR:	10,35	m²
SUP. CONS.+ E.COMUNES:	88,67	m²

A Consumo de energía y emisiones



CERTIFICACIÓN DE CONSUMO ENERGÉTICO

NOTAS:

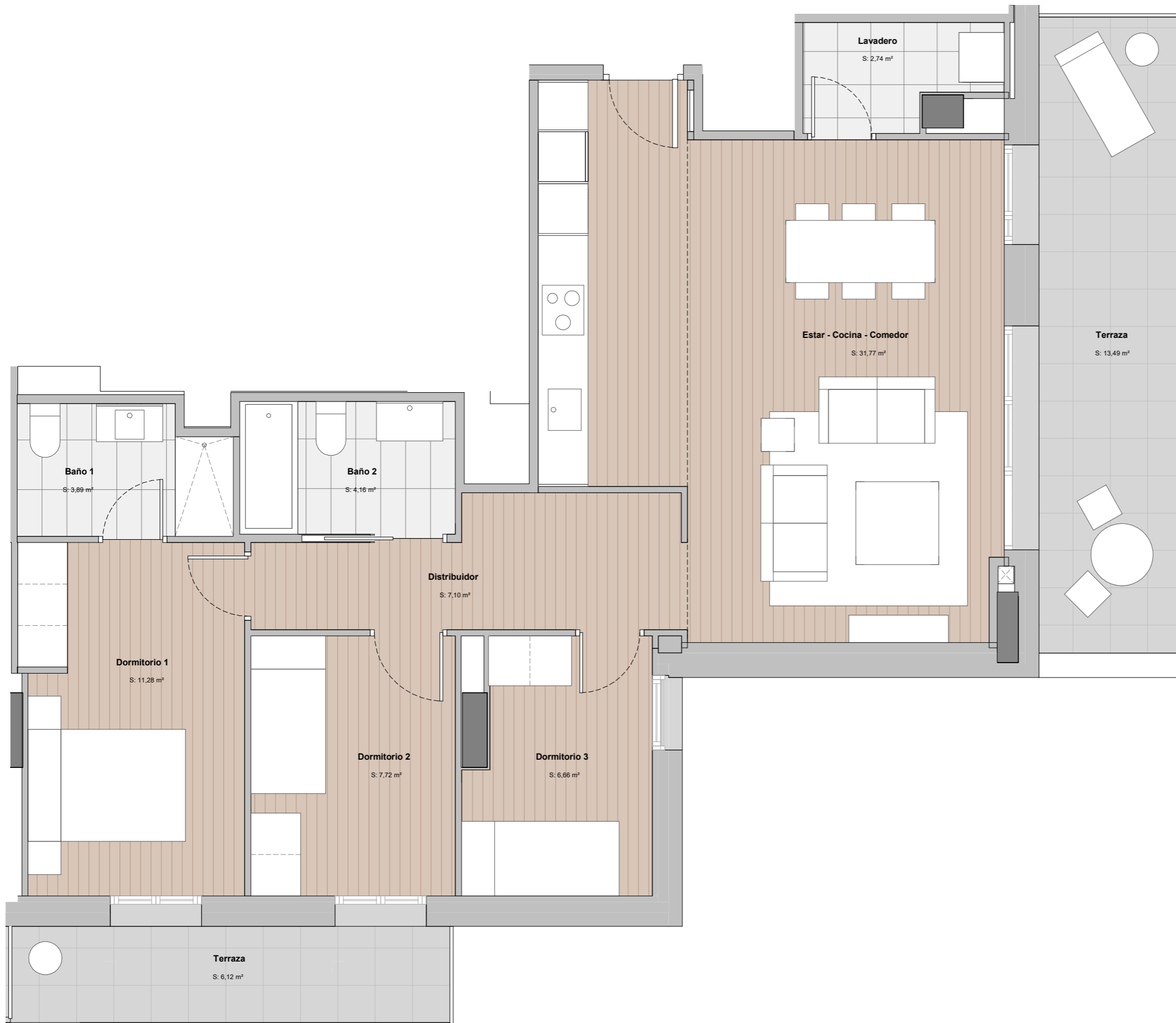
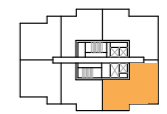
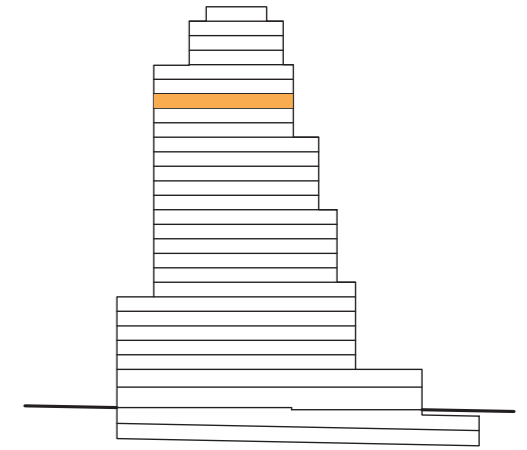
· Las viviendas se entregarán con los armarios empotrados y los muebles sanitarios de baños y cocina. El resto de los muebles que figuran en el presente documento son orientativos y no forman parte de la vivienda.

· La certificación de consumo energético final será la definida según proyecto arquitectónico.

· Este plano es informativo y no constituye ningún documento contractual. La promotora se reserva la facultad de modificar, por imperativo de las administraciones competentes y por las directrices de la dirección facultativa, las características, distribuciones y superficies mostradas en el plano.

TORRE BARCELÓ

LIVING



P20 - 05

SUP. CONSTRUIDA:	98,99 m²
SUP. EXTERIOR:	20,76 m²
SUP. CONS.+ E.COMUNES:	126,40 m²

A Consumo de energía y emisiones



CERTIFICACIÓN DE CONSUMO ENERGÉTICO

NOTAS:

· Las viviendas se entregarán con los armarios empotrados y los muebles sanitarios de baños y cocina. El resto de los muebles que figuran en el presente documento son orientativos y no forman parte de la vivienda.

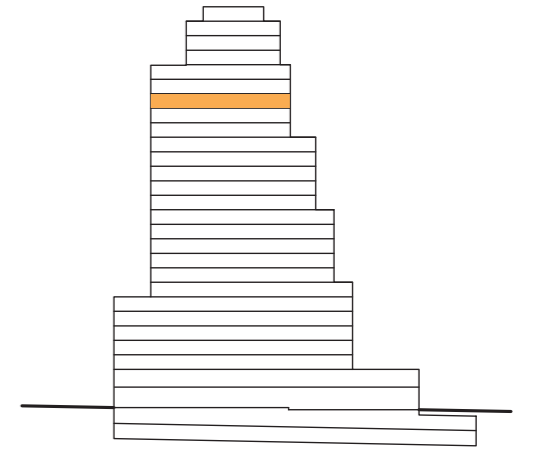
· La certificación de consumo energético final será la definida según proyecto arquitectónico.

· Este plano es informativo y no constituye ningún documento contractual. La promotora se reserva la facultad de modificar, por imperativo de las administraciones competentes y por las directrices de la dirección facultativa, las características, distribuciones y superficies mostradas en el plano.



TORRE BARCELÓ

LIVING



P20 - 06

SUP. CONSTRUIDA:	98,99 m²
SUP. EXTERIOR:	14,10 m²
SUP. CONS.+ E.COMUNES:	126,40 m²

A Consumo de energía y emisiones



CERTIFICACIÓN DE CONSUMO ENERGÉTICO

NOTAS:

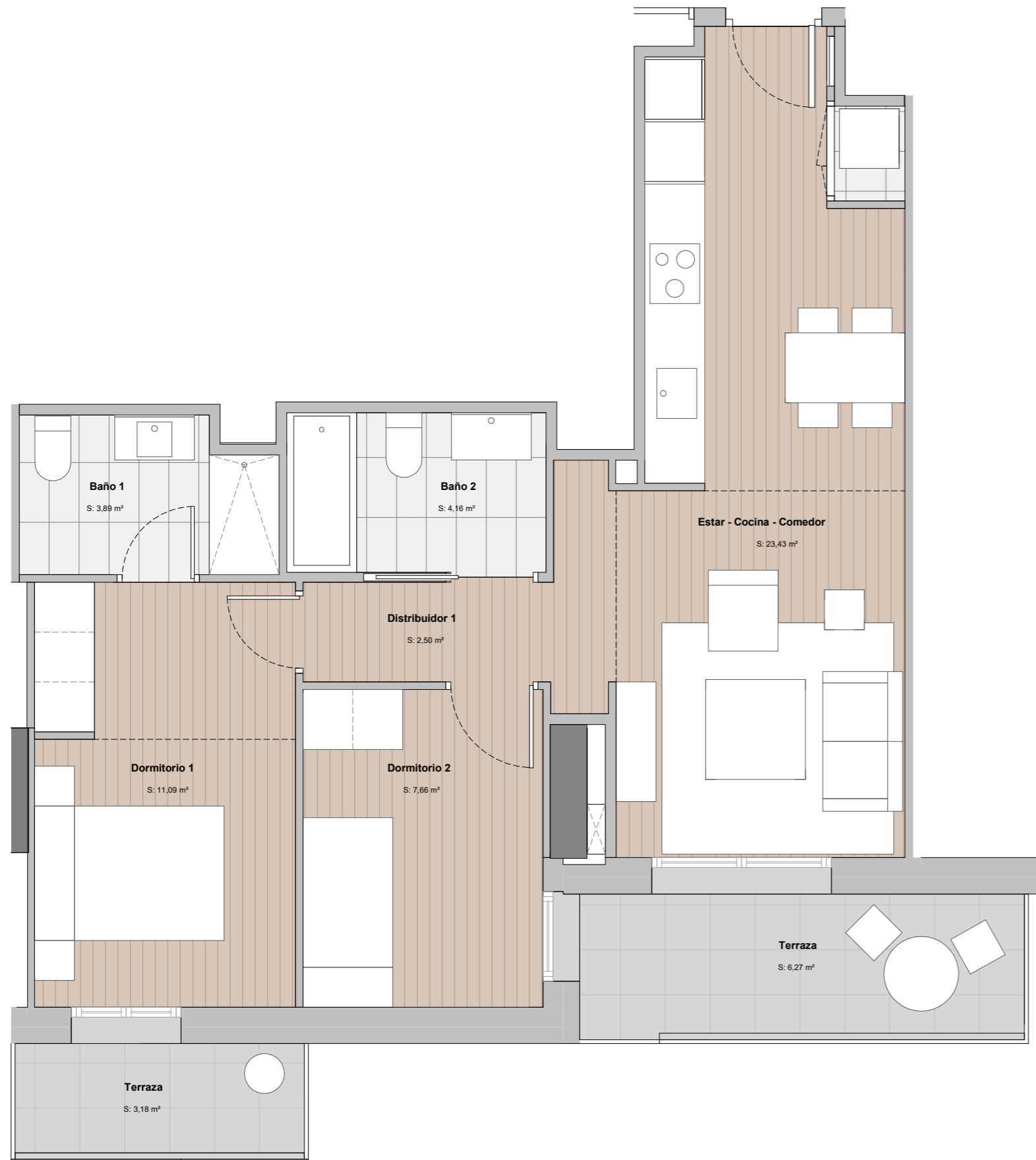
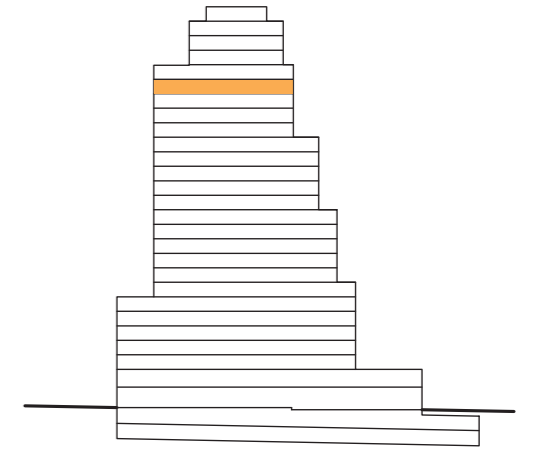
· Las viviendas se entregarán con los armarios empotrados y los muebles sanitarios de baños y cocina. El resto de los muebles que figuran en el presente documento son orientativos y no forman parte de la vivienda.

· La certificación de consumo energético final será la definida según proyecto arquitectónico.

· Este plano es informativo y no constituye ningún documento contractual. La promotora se reserva la facultad de modificar, por imperativo de las administraciones competentes y por las directrices de la dirección facultativa, las características, distribuciones y superficies mostradas en el plano.

TORRE BARCELÓ

LIVING



P21 - 01

SUP. CONSTRUIDA:	69,45	m²
SUP. EXTERIOR:	10,35	m²
SUP. CONS.+ E.COMUNES:	88,67	m²

A Consumo de energía y emisiones



CERTIFICACIÓN DE CONSUMO ENERGÉTICO

NOTAS:

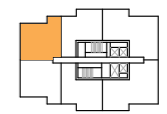
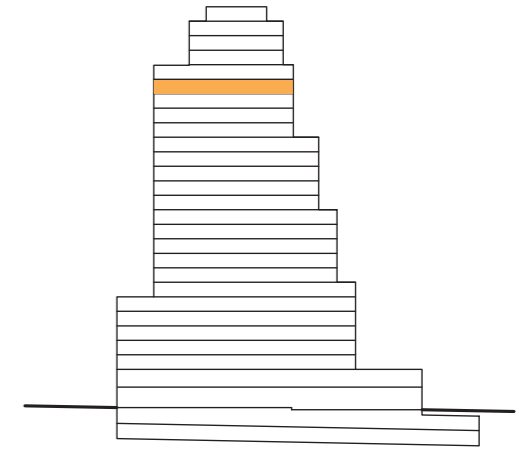
· Las viviendas se entregarán con los armarios empotrados y los muebles sanitarios de baños y cocina. El resto de los muebles que figuran en el presente documento son orientativos y no forman parte de la vivienda.

· La certificación de consumo energético final será la definida según proyecto arquitectónico.

· Este plano es informativo y no constituye ningún documento contractual. La promotora se reserva la facultad de modificar, por imperativo de las administraciones competentes y por las directrices de la dirección facultativa, las características, distribuciones y superficies mostradas en el plano.

TORRE BARCELÓ

LIVING



P21 - 02

SUP. CONSTRUIDA:	74,16	m²
SUP. EXTERIOR:	10,45	m²
SUP. CONS.+ E.COMUNES:	94,68	m²

A Consumo de energía y emisiones



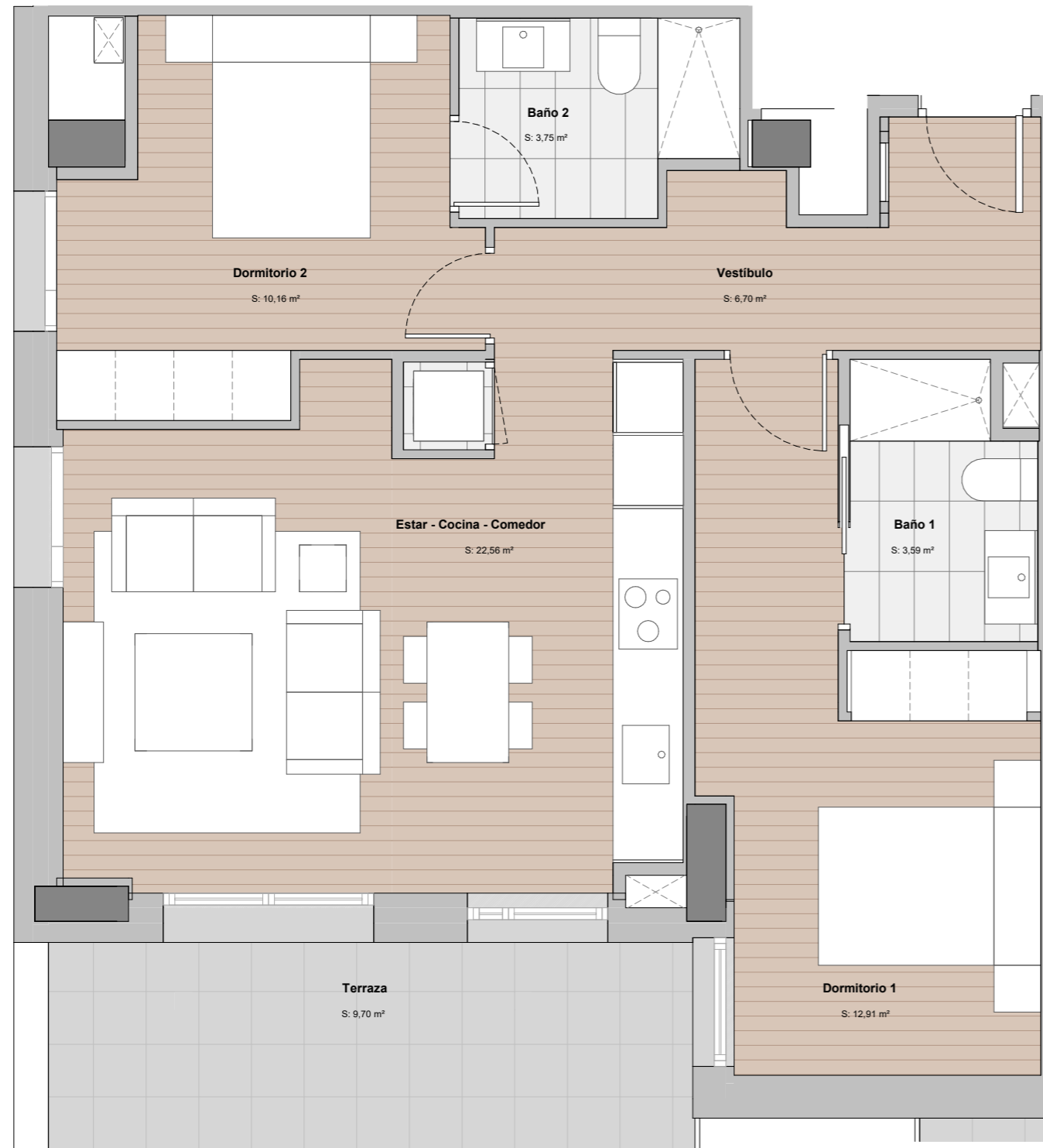
CERTIFICACIÓN DE CONSUMO ENERGÉTICO

NOTAS:

· Las viviendas se entregarán con los armarios empotrados y los muebles sanitarios de baños y cocina. El resto de los muebles que figuran en el presente documento son orientativos y no forman parte de la vivienda.

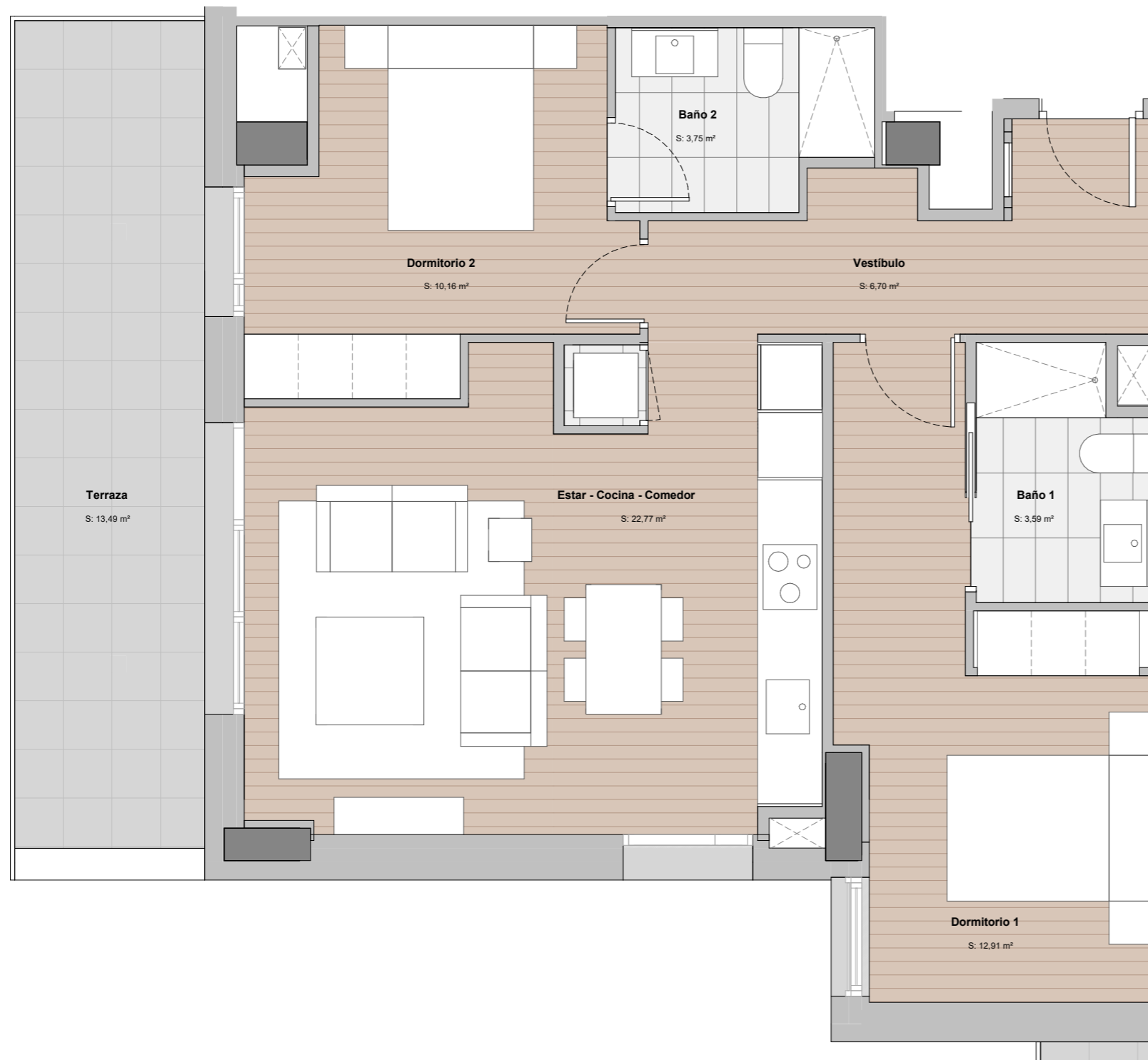
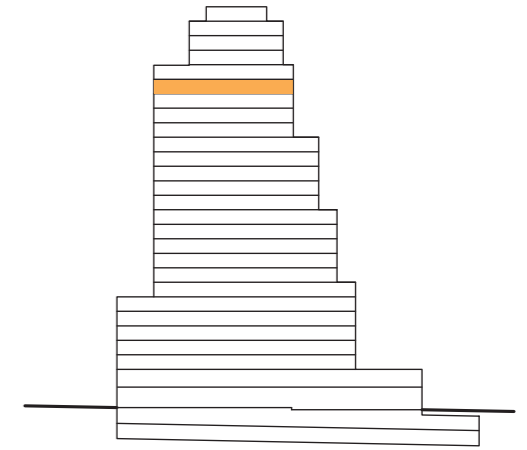
· La certificación de consumo energético final será la definida según proyecto arquitectónico.

· Este plano es informativo y no constituye ningún documento contractual. La promotora se reserva la facultad de modificar, por imperativo de las administraciones competentes y por las directrices de la dirección facultativa, las características, distribuciones y superficies mostradas en el plano.



TORRE BARCELÓ

LIVING



P21 - 03

SUP. CONSTRUIDA:	74,16	m²
SUP. EXTERIOR:	14,40	m²
SUP. CONS.+ E.COMUNES:	94,68	m²

A Consumo de energía y emisiones



CERTIFICACIÓN DE CONSUMO ENERGÉTICO

NOTAS:

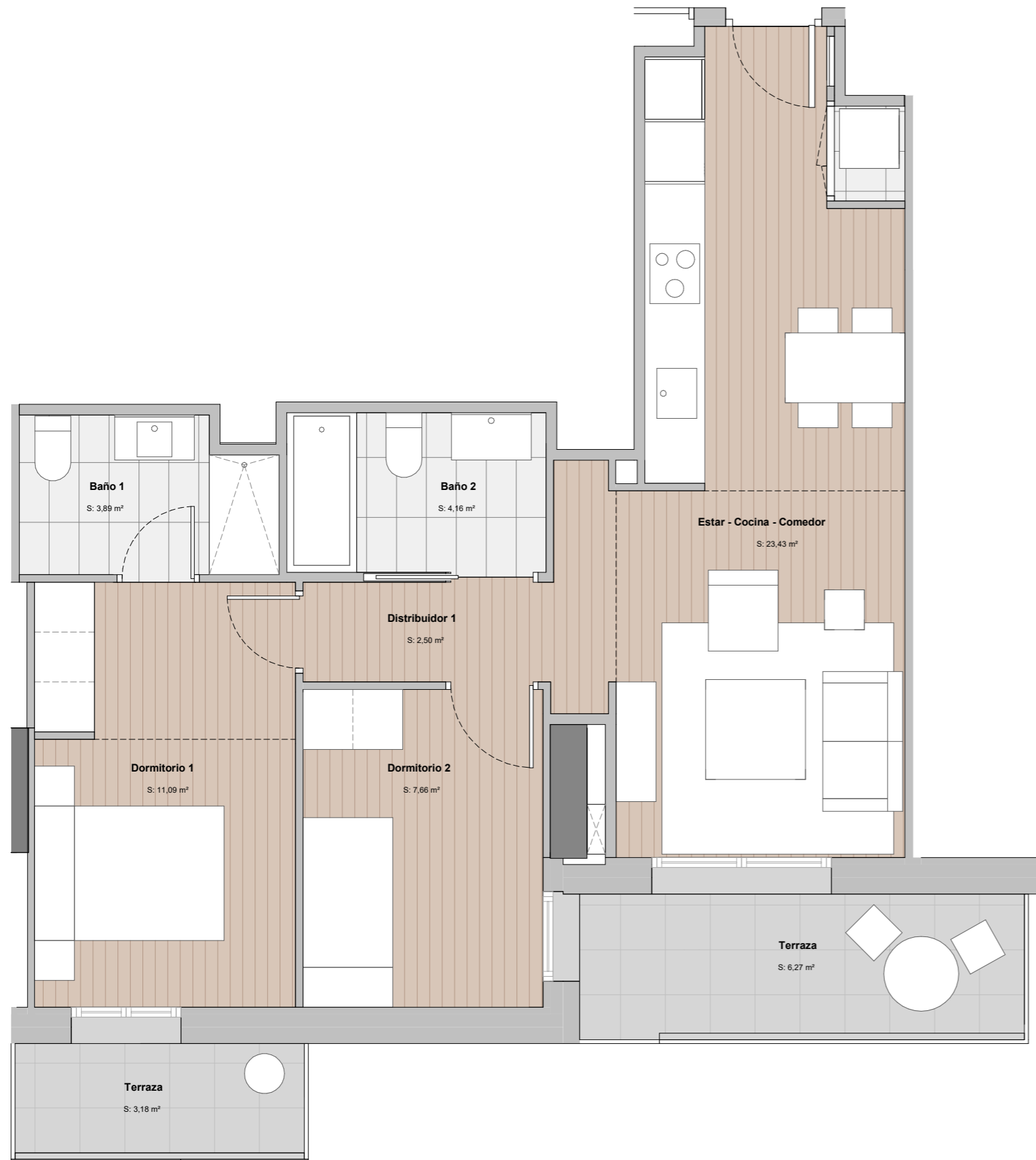
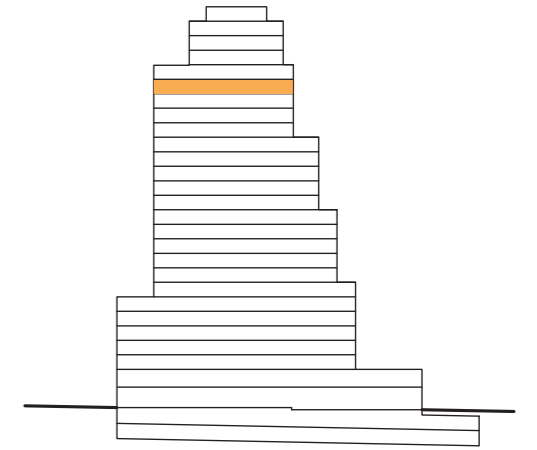
· Las viviendas se entregarán con los armarios empotrados y los muebles sanitarios de baños y cocina. El resto de los muebles que figuran en el presente documento son orientativos y no forman parte de la vivienda.

· La certificación de consumo energético final será la definida según proyecto arquitectónico.

· Este plano es informativo y no constituye ningún documento contractual. La promotora se reserva la facultad de modificar, por imperativo de las administraciones competentes y por las directrices de la dirección facultativa, las características, distribuciones y superficies mostradas en el plano.

TORRE BARCELÓ

LIVING



P21 - 04

SUP. CONSTRUIDA:	69,45	m²
SUP. EXTERIOR:	10,35	m²
SUP. CONS.+ E.COMUNES:	88,67	m²

A Consumo de energía y emisiones



CERTIFICACIÓN DE CONSUMO ENERGÉTICO

NOTAS:

· Las viviendas se entregarán con los armarios empotrados y los muebles sanitarios de baños y cocina. El resto de los muebles que figuran en el presente documento son orientativos y no forman parte de la vivienda.

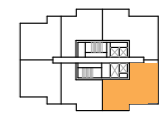
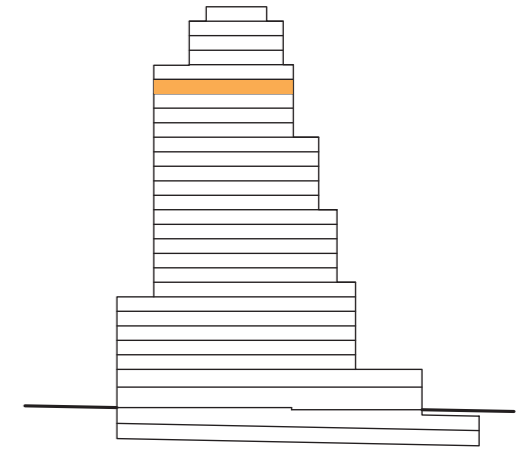
· La certificación de consumo energético final será la definida según proyecto arquitectónico.

· Este plano es informativo y no constituye ningún documento contractual. La promotora se reserva la facultad de modificar, por imperativo de las administraciones competentes y por las directrices de la dirección facultativa, las características, distribuciones y superficies mostradas en el plano.



TORRE BARCELÓ

LIVING



P21 - 05

SUP. CONSTRUIDA:	98,99 m²
SUP. EXTERIOR:	14,10 m²
SUP. CONS.+ E.COMUNES:	126,40 m²

A Consumo de energía y emisiones



CERTIFICACIÓN DE CONSUMO ENERGÉTICO

NOTAS:

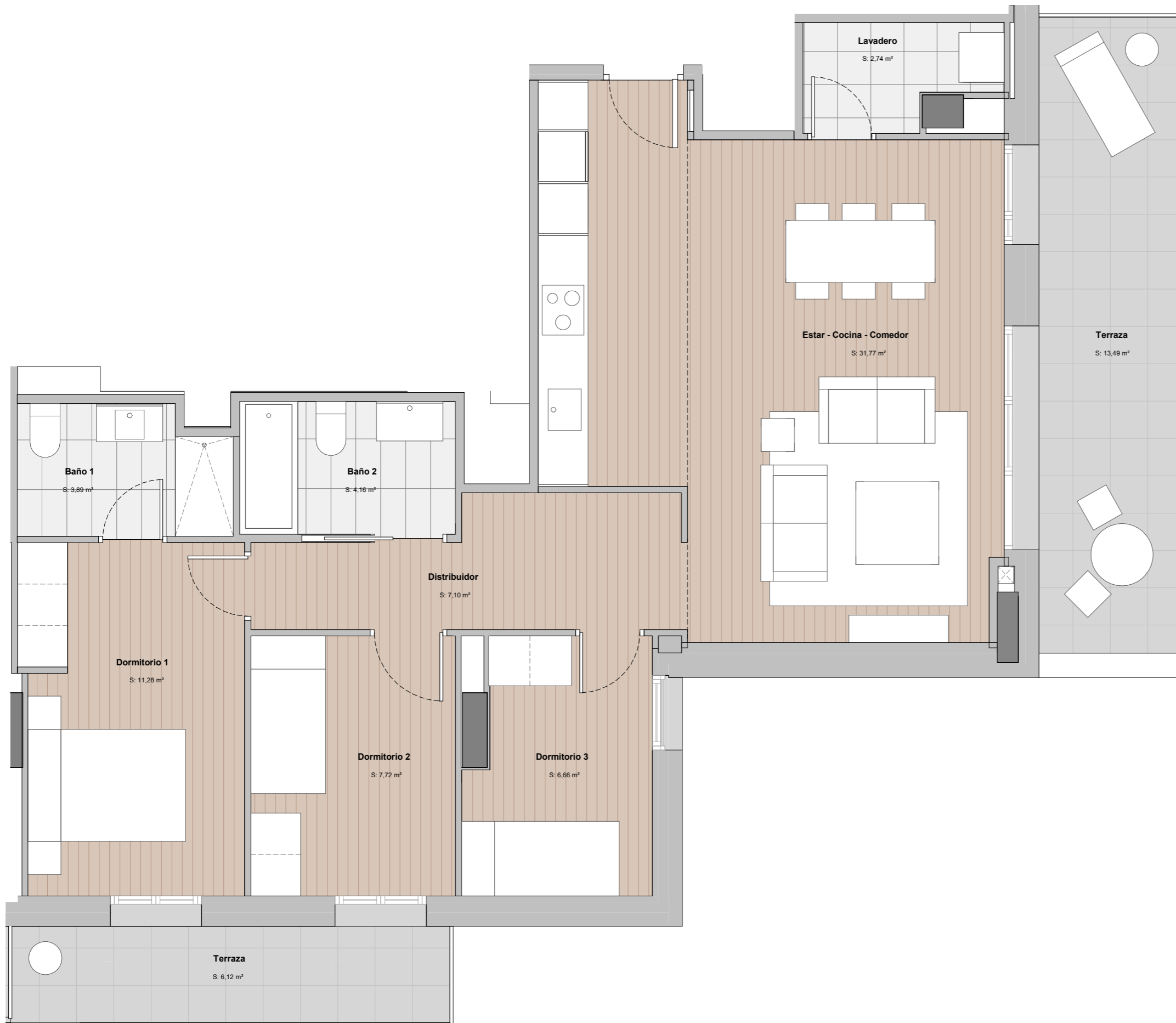
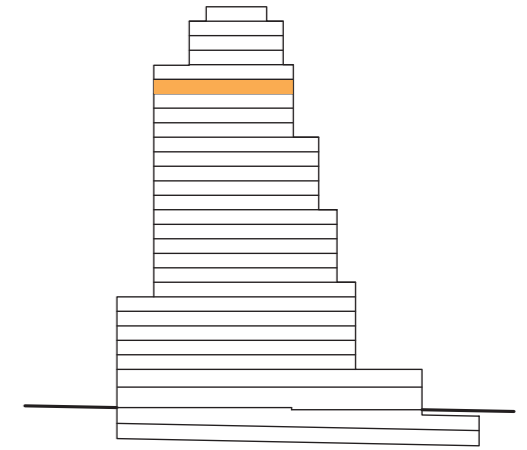
· Las viviendas se entregarán con los armarios empotrados y los muebles sanitarios de baños y cocina. El resto de los muebles que figuran en el presente documento son orientativos y no forman parte de la vivienda.

· La certificación de consumo energético final será la definida según proyecto arquitectónico.

· Este plano es informativo y no constituye ningún documento contractual. La promotora se reserva la facultad de modificar, por imperativo de las administraciones competentes y por las directrices de la dirección facultativa, las características, distribuciones y superficies mostradas en el plano.

TORRE BARCELÓ

LIVING



P21 - 06

SUP. CONSTRUIDA:	98,99 m²
SUP. EXTERIOR:	20,76 m²
SUP. CONS.+ E.COMUNES:	126,40 m²

A Consumo de energía y emisiones



CERTIFICACIÓN DE CONSUMO ENERGÉTICO

NOTAS:

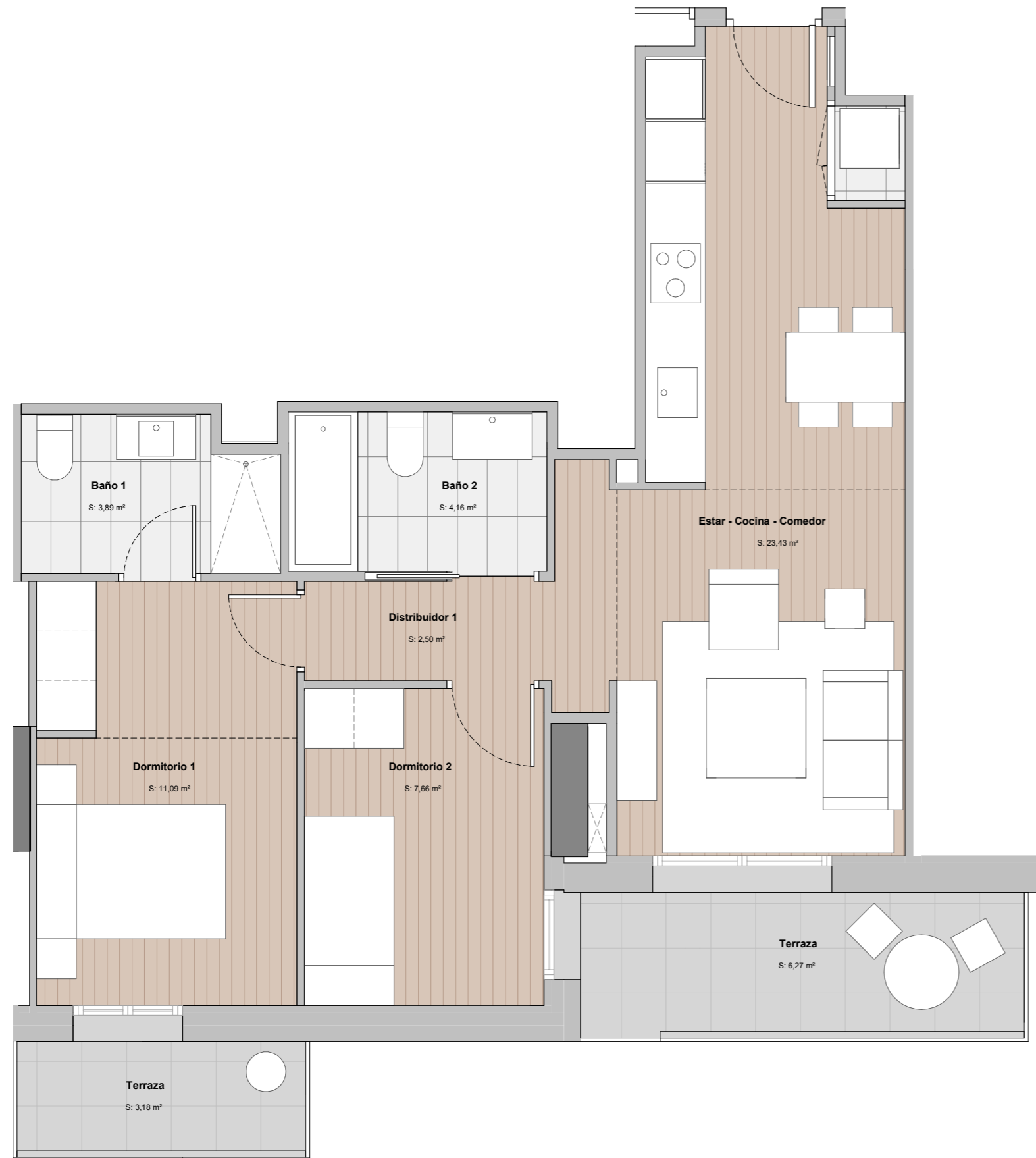
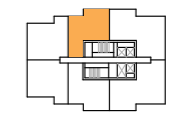
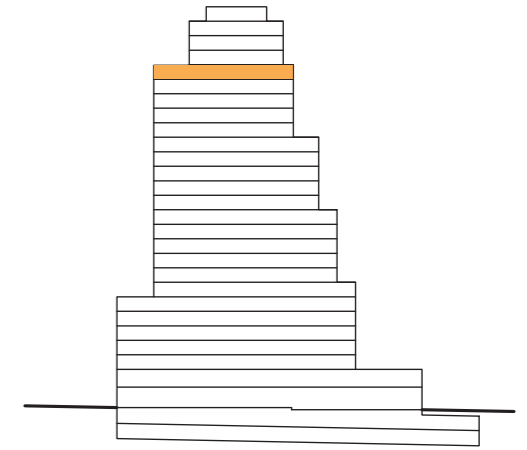
· Las viviendas se entregarán con los armarios empotrados y los muebles sanitarios de baños y cocina. El resto de los muebles que figuran en el presente documento son orientativos y no forman parte de la vivienda.

· La certificación de consumo energético final será la definida según proyecto arquitectónico.

· Este plano es informativo y no constituye ningún documento contractual. La promotora se reserva la facultad de modificar, por imperativo de las administraciones competentes y por las directrices de la dirección facultativa, las características, distribuciones y superficies mostradas en el plano.

TORRE BARCELÓ

LIVING



P22 - 01

SUP. CONSTRUIDA:	69,45	m²
SUP. EXTERIOR:	10,35	m²
SUP. CONS.+ E.COMUNES:	88,67	m²

A Consumo de energía y emisiones



CERTIFICACIÓN DE CONSUMO ENERGÉTICO

NOTAS:

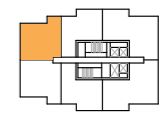
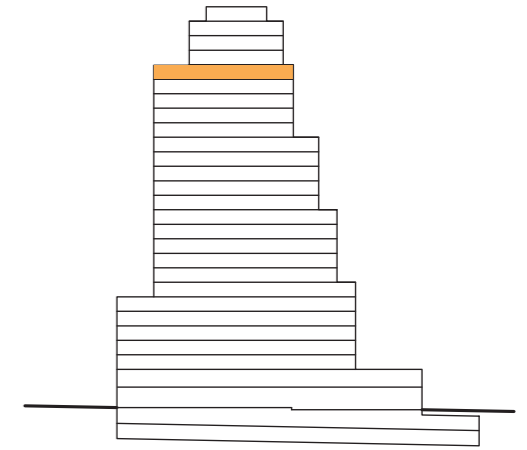
· Las viviendas se entregarán con los armarios empotrados y los muebles sanitarios de baños y cocina. El resto de los muebles que figuran en el presente documento son orientativos y no forman parte de la vivienda.

· La certificación de consumo energético final será la definida según proyecto arquitectónico.

· Este plano es informativo y no constituye ningún documento contractual. La promotora se reserva la facultad de modificar, por imperativo de las administraciones competentes y por las directrices de la dirección facultativa, las características, distribuciones y superficies mostradas en el plano.

TORRE BARCELÓ

LIVING



P22 - 02

SUP. CONSTRUIDA:	74,16	m²
SUP. EXTERIOR:	14,40	m²
SUP. CONS.+ E.COMUNES:	94,68	m²

A Consumo de energía y emisiones



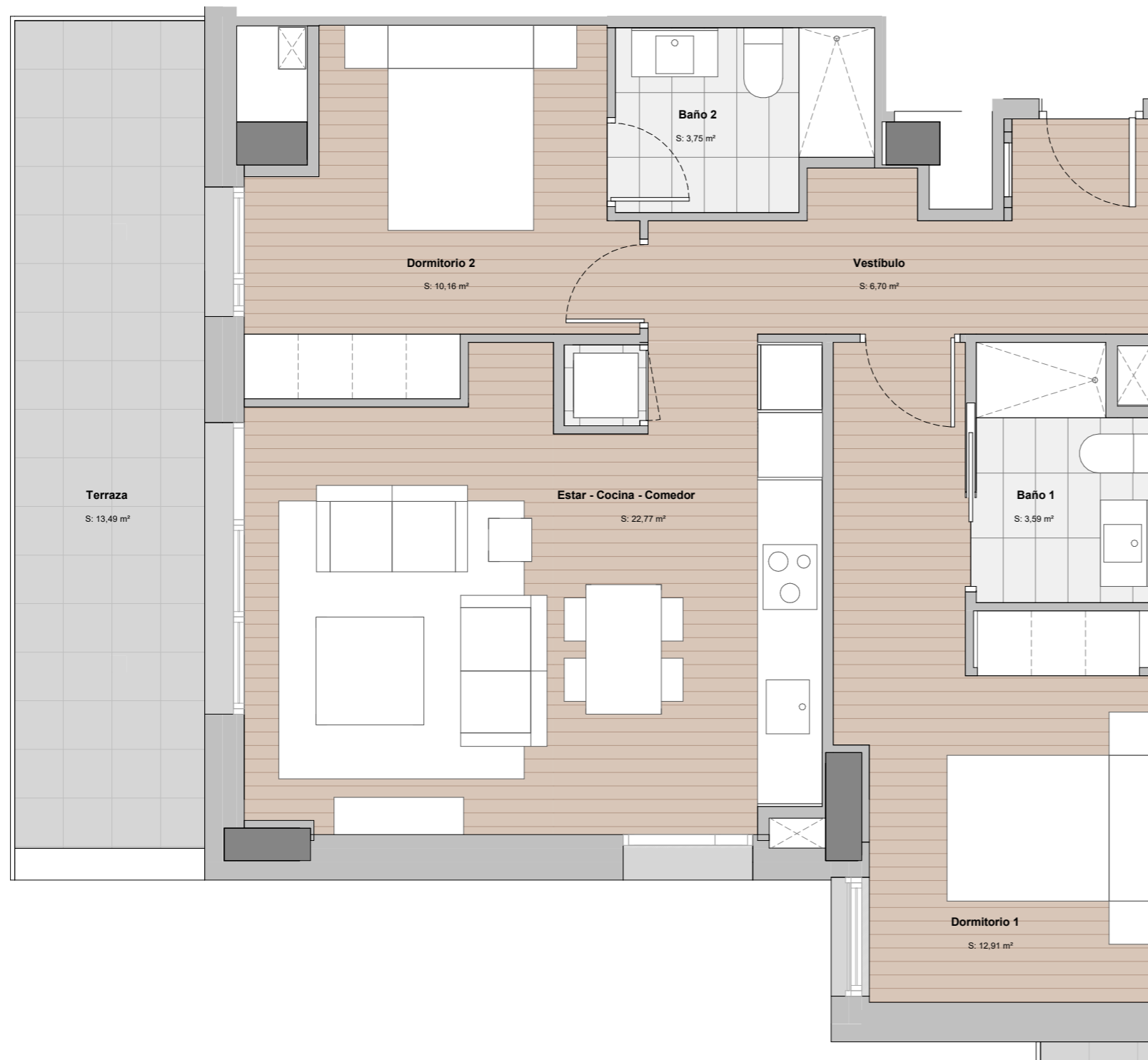
CERTIFICACIÓN DE CONSUMO ENERGÉTICO

NOTAS:

· Las viviendas se entregarán con los armarios empotrados y los muebles sanitarios de baños y cocina. El resto de los muebles que figuran en el presente documento son orientativos y no forman parte de la vivienda.

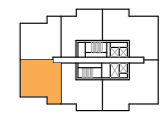
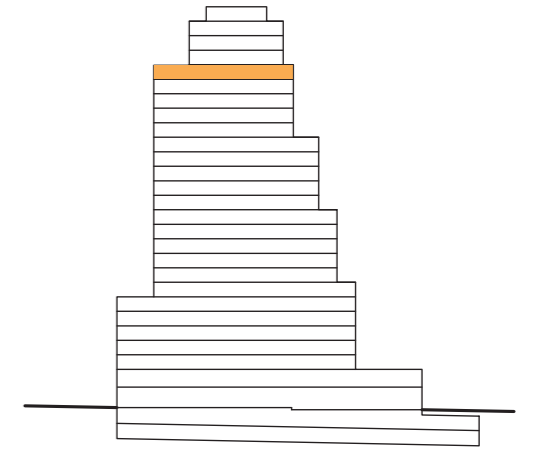
· La certificación de consumo energético final será la definida según proyecto arquitectónico.

· Este plano es informativo y no constituye ningún documento contractual. La promotora se reserva la facultad de modificar, por imperativo de las administraciones competentes y por las directrices de la dirección facultativa, las características, distribuciones y superficies mostradas en el plano.



TORRE BARCELÓ

LIVING



P22 - 03

SUP. CONSTRUIDA:	74,16	m²
SUP. EXTERIOR:	10,45	m²
SUP. CONS.+ E.COMUNES:	94,68	m²

A Consumo de energía y emisiones



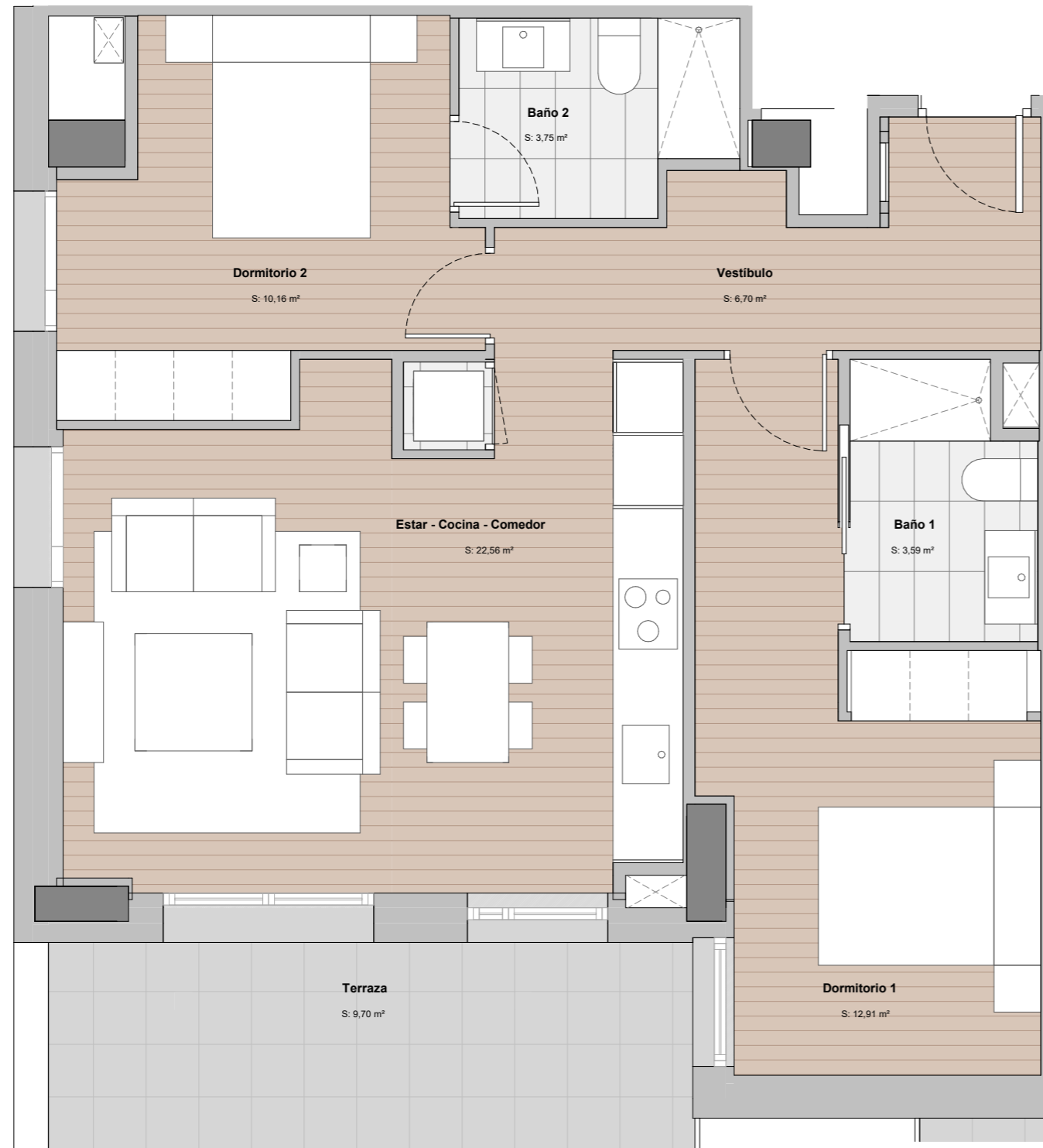
CERTIFICACIÓN DE CONSUMO ENERGÉTICO

NOTAS:

· Las viviendas se entregarán con los armarios empotrados y los muebles sanitarios de baños y cocina. El resto de los muebles que figuran en el presente documento son orientativos y no forman parte de la vivienda.

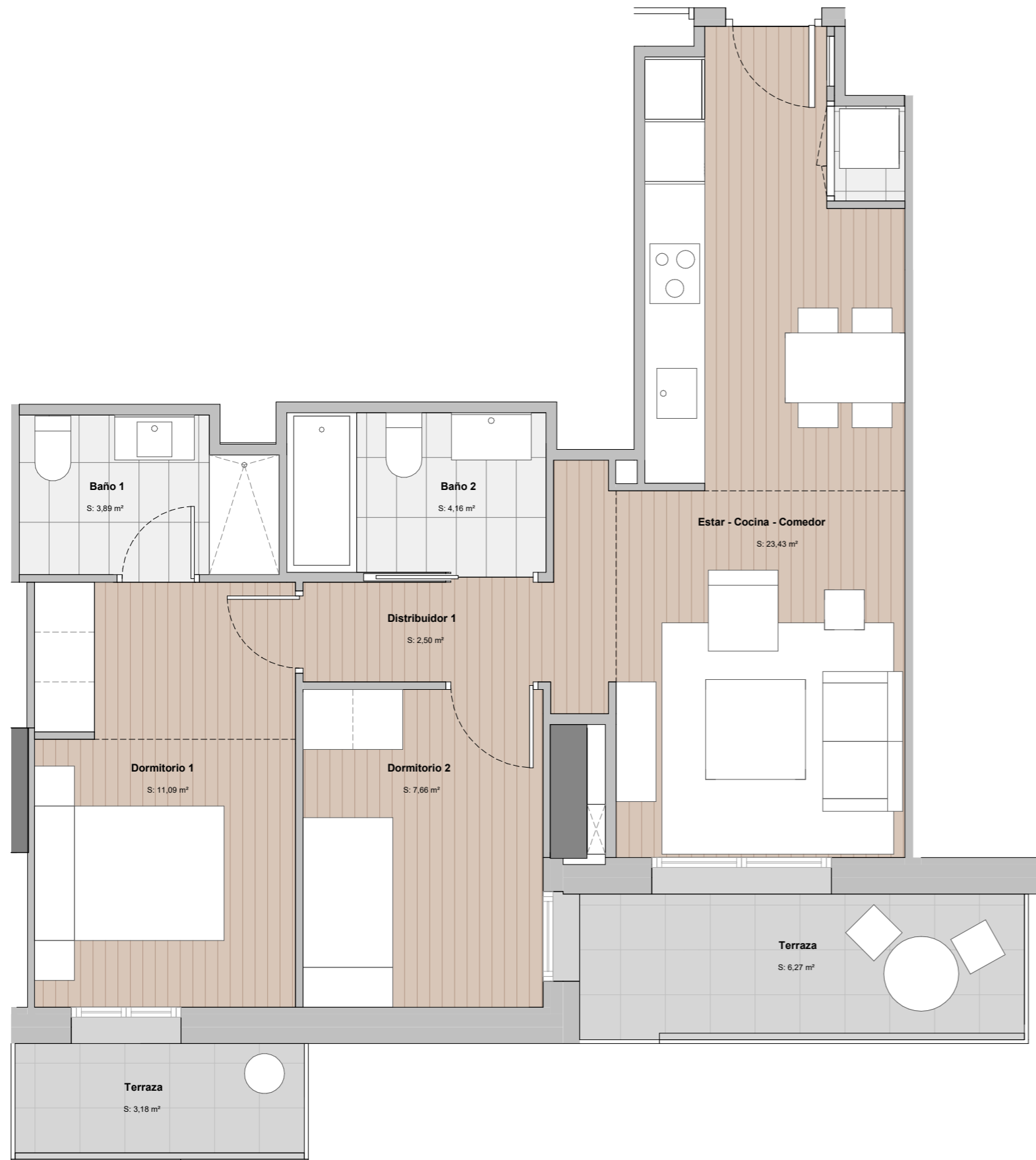
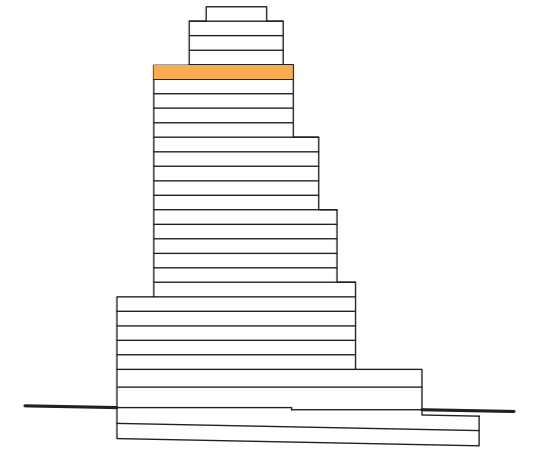
· La certificación de consumo energético final será la definida según proyecto arquitectónico.

· Este plano es informativo y no constituye ningún documento contractual. La promotora se reserva la facultad de modificar, por imperativo de las administraciones competentes y por las directrices de la dirección facultativa, las características, distribuciones y superficies mostradas en el plano.



TORRE BARCELÓ

LIVING



P22 - 04

SUP. CONSTRUIDA:	69,45	m²
SUP. EXTERIOR:	10,35	m²
SUP. CONS.+ E.COMUNES:	88,67	m²

A Consumo de energía y emisiones



CERTIFICACIÓN DE CONSUMO ENERGÉTICO

NOTAS:

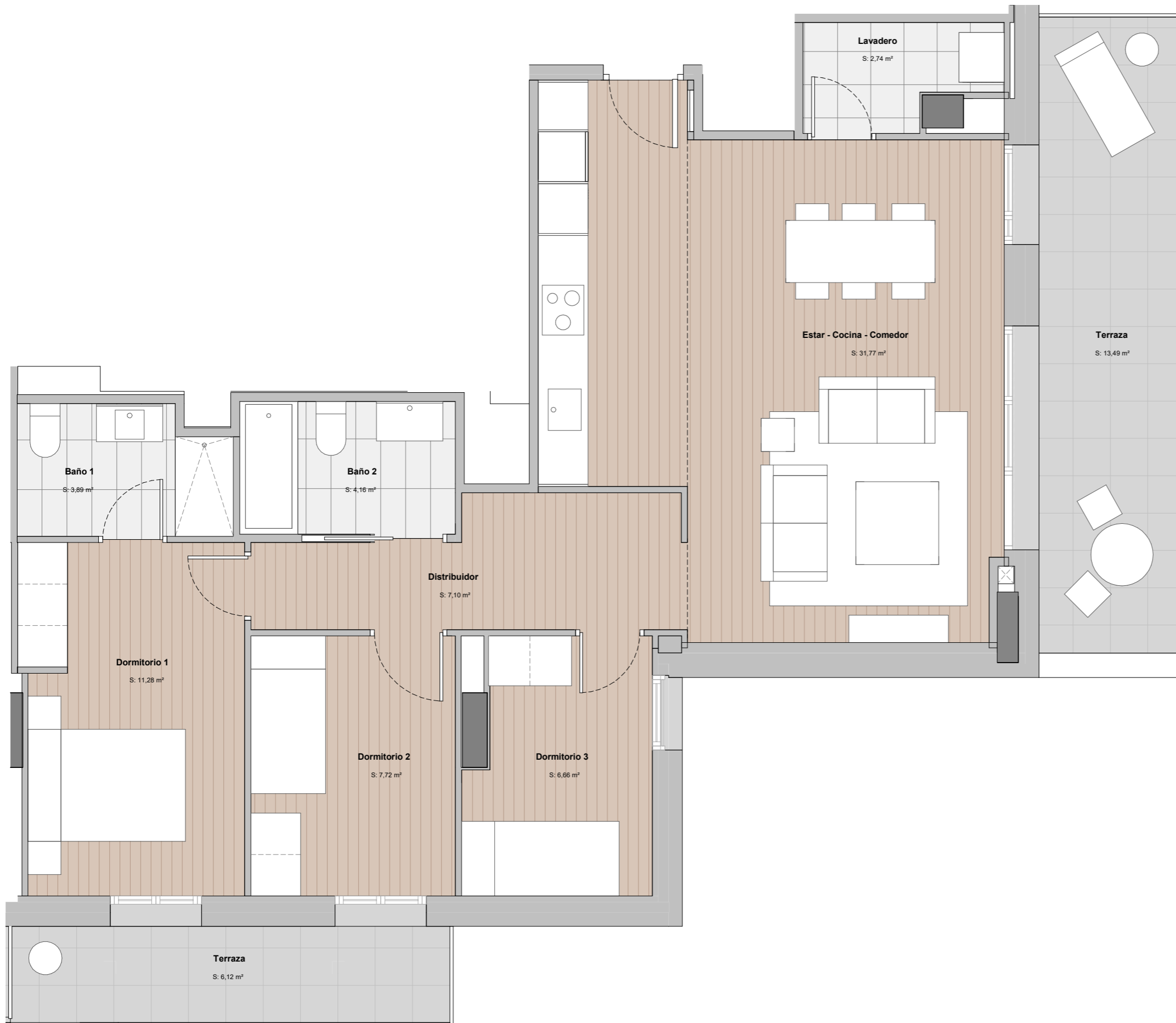
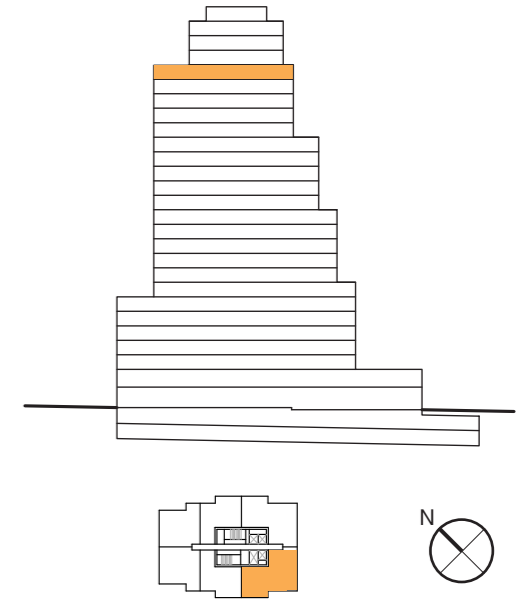
· Las viviendas se entregarán con los armarios empotrados y los muebles sanitarios de baños y cocina. El resto de los muebles que figuran en el presente documento son orientativos y no forman parte de la vivienda.

· La certificación de consumo energético final será la definida según proyecto arquitectónico.

· Este plano es informativo y no constituye ningún documento contractual. La promotora se reserva la facultad de modificar, por imperativo de las administraciones competentes y por las directrices de la dirección facultativa, las características, distribuciones y superficies mostradas en el plano.

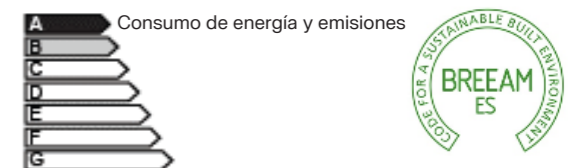
TORRE BARCELÓ

LIVING



P22 - 05

SUP. CONSTRUIDA:	98,99 m²
SUP. EXTERIOR:	20,76 m²
SUP. CONS.+ E.COMUNES:	126,40 m²



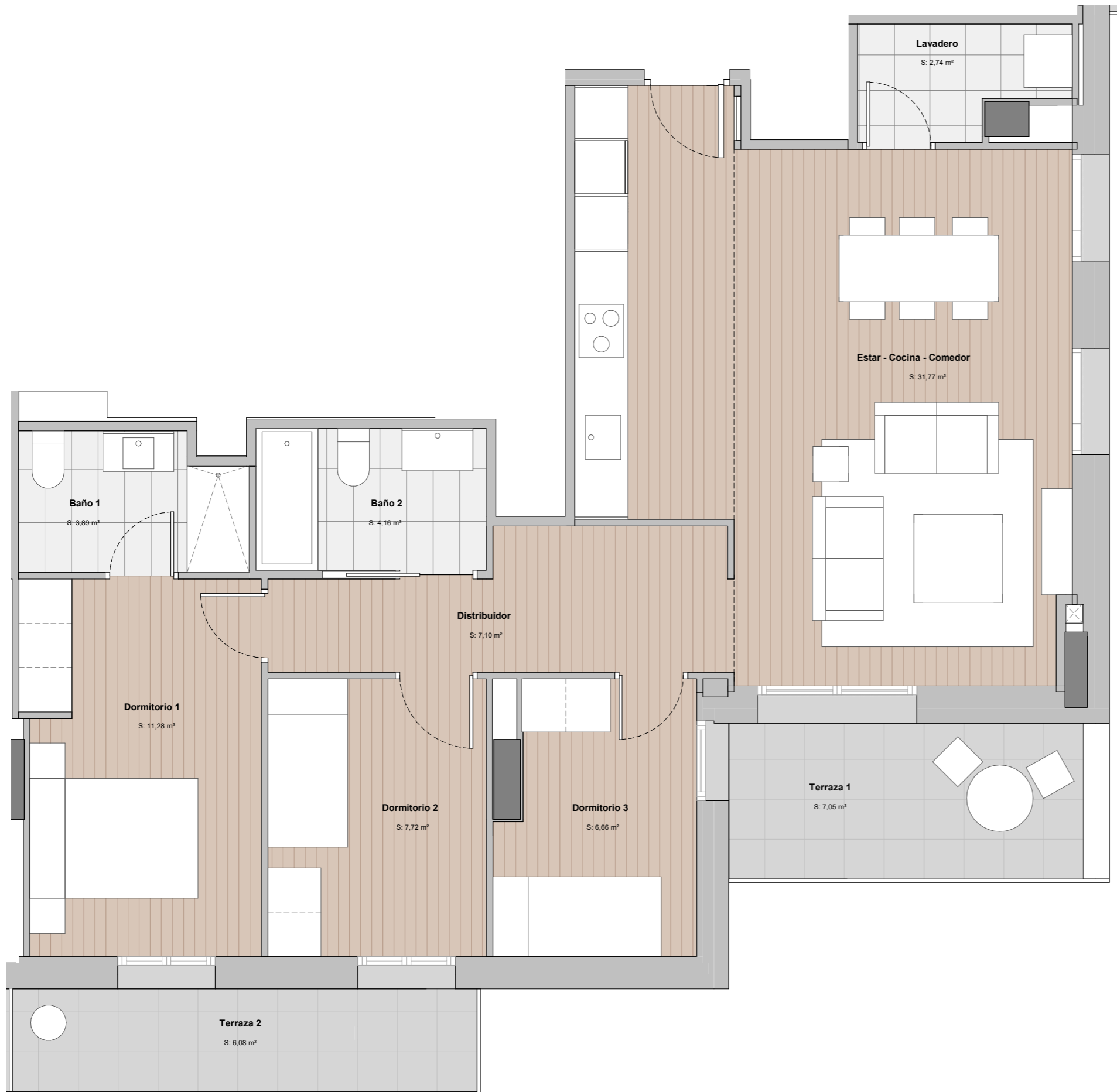
CERTIFICACIÓN DE CONSUMO ENERGÉTICO

NOTAS:

· Las viviendas se entregarán con los armarios empotrados y los muebles sanitarios de baños y cocina. El resto de los muebles que figuran en el presente documento son orientativos y no forman parte de la vivienda.

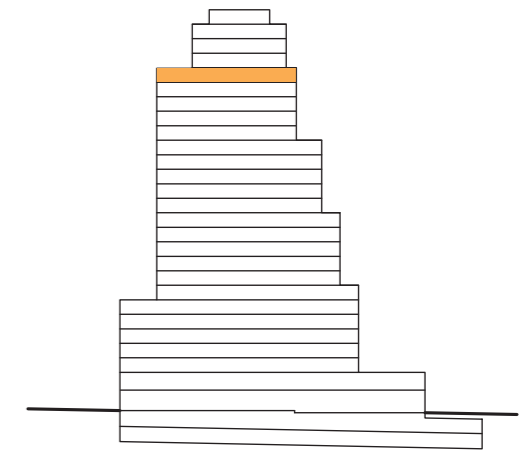
· La certificación de consumo energético final será la definida según proyecto arquitectónico.

· Este plano es informativo y no constituye ningún documento contractual. La promotora se reserva la facultad de modificar, por imperativo de las administraciones competentes y por las directrices de la dirección facultativa, las características, distribuciones y superficies mostradas en el plano.



TORRE BARCELÓ

LIVING



P22 - 06

SUP. CONSTRUIDA:	98,99 m²
SUP. EXTERIOR:	14,10 m²
SUP. CONS.+ E.COMUNES:	126,40 m²

A Consumo de energía y emisiones



CERTIFICACIÓN DE CONSUMO ENERGÉTICO

NOTAS:

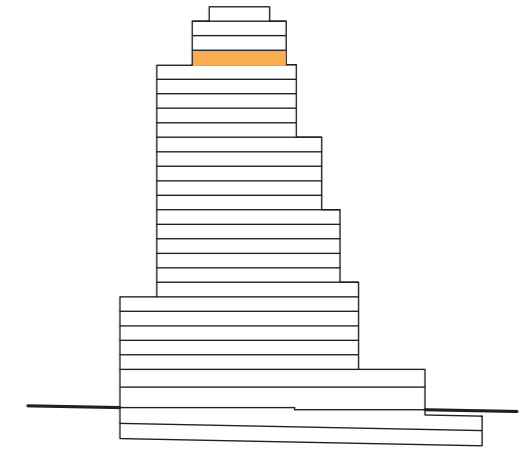
· Las viviendas se entregarán con los armarios empotrados y los muebles sanitarios de baños y cocina. El resto de los muebles que figuran en el presente documento son orientativos y no forman parte de la vivienda.

· La certificación de consumo energético final será la definida según proyecto arquitectónico.

· Este plano es informativo y no constituye ningún documento contractual. La promotora se reserva la facultad de modificar, por imperativo de las administraciones competentes y por las directrices de la dirección facultativa, las características, distribuciones y superficies mostradas en el plano.

TORRE BARCELÓ

LIVING



P23 - 01

SUP. CONSTRUIDA:	74,15	m²
SUP. EXTERIOR:	78,78	m²
SUP. CONS.+ E.COMUNES:	94,67	m²

A Consumo de energía y emisiones



CERTIFICACIÓN DE CONSUMO ENERGÉTICO

NOTAS:

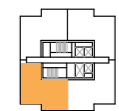
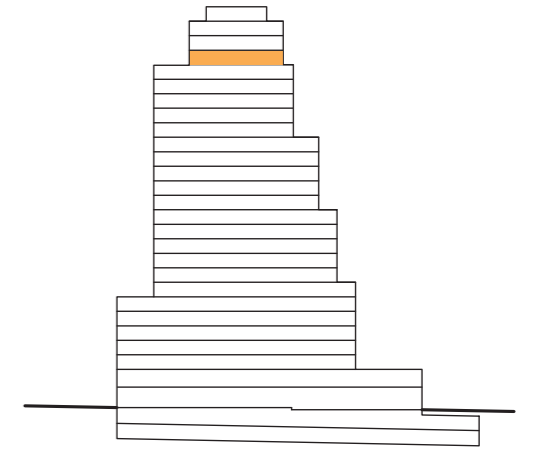
· Las viviendas se entregarán con los armarios empotrados y los muebles sanitarios de baños y cocina. El resto de los muebles que figuran en el presente documento son orientativos y no forman parte de la vivienda.

· La certificación de consumo energético final será la definida según proyecto arquitectónico.

· Este plano es informativo y no constituye ningún documento contractual. La promotora se reserva la facultad de modificar, por imperativo de las administraciones competentes y por las directrices de la dirección facultativa, las características, distribuciones y superficies mostradas en el plano.

TORRE BARCELÓ

LIVING



P23 - 02

SUP. CONSTRUIDA:	74,15	m²
SUP. EXTERIOR:	93,71	m²
SUP. CONS.+ E.COMUNES:	94,67	m²

A Consumo de energía y emisiones



CERTIFICACIÓN DE CONSUMO ENERGÉTICO

NOTAS:

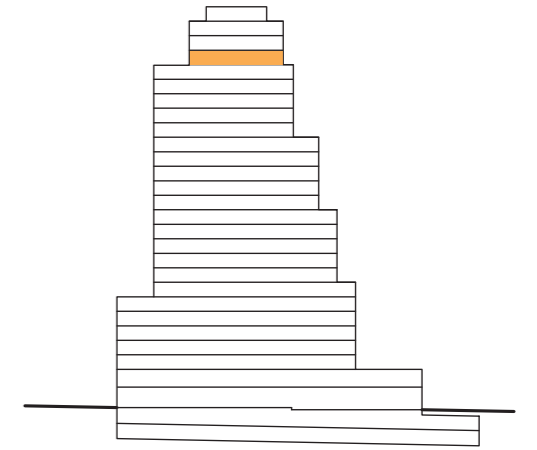
· Las viviendas se entregarán con los armarios empotrados y los muebles sanitarios de baños y cocina. El resto de los muebles que figuran en el presente documento son orientativos y no forman parte de la vivienda.

· La certificación de consumo energético final será la definida según proyecto arquitectónico.

· Este plano es informativo y no constituye ningún documento contractual. La promotora se reserva la facultad de modificar, por imperativo de las administraciones competentes y por las directrices de la dirección facultativa, las características, distribuciones y superficies mostradas en el plano.

TORRE BARCELÓ

LIVING



P23 - 03

SUP. CONSTRUIDA:	74,15	m²
SUP. EXTERIOR:	39,38	m²
SUP. CONS.+ E.COMUNES:	94,67	m²

A Consumo de energía y emisiones



CERTIFICACIÓN DE CONSUMO ENERGÉTICO

NOTAS:

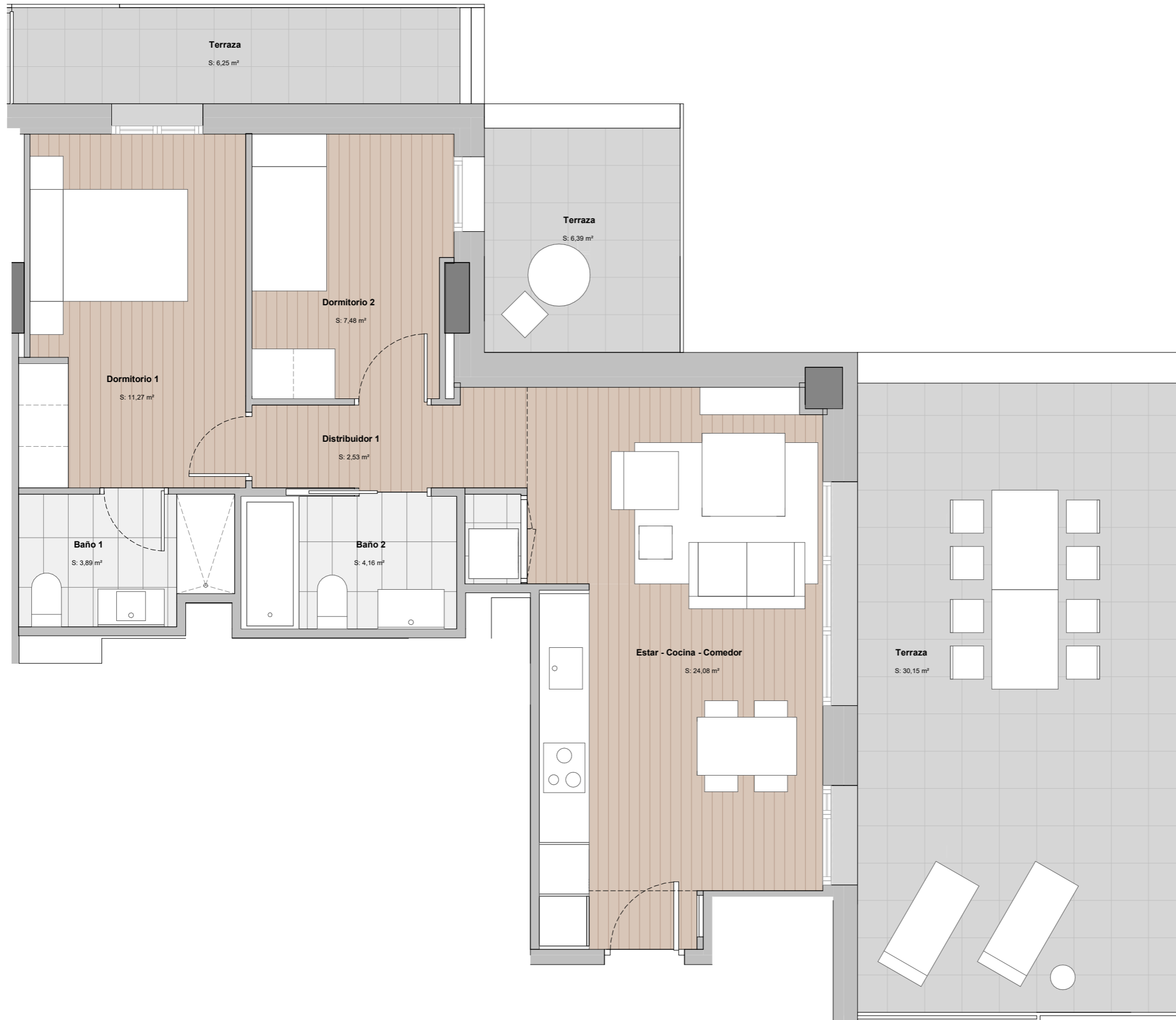
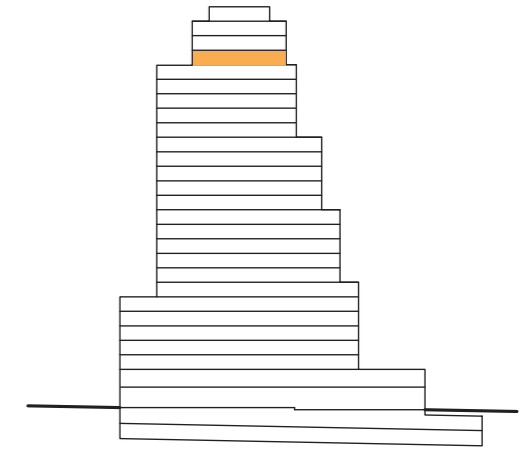
· Las viviendas se entregarán con los armarios empotrados y los muebles sanitarios de baños y cocina. El resto de los muebles que figuran en el presente documento son orientativos y no forman parte de la vivienda.

· La certificación de consumo energético final será la definida según proyecto arquitectónico.

· Este plano es informativo y no constituye ningún documento contractual. La promotora se reserva la facultad de modificar, por imperativo de las administraciones competentes y por las directrices de la dirección facultativa, las características, distribuciones y superficies mostradas en el plano.

TORRE BARCELÓ

LIVING



P23 - 04

SUP. CONSTRUIDA:	74,15	m²
SUP. EXTERIOR:	46,04	m²
SUP. CONS.+ E.COMUNES:	94,67	m²

A Consumo de energía y emisiones



CERTIFICACIÓN DE CONSUMO ENERGÉTICO

NOTAS:

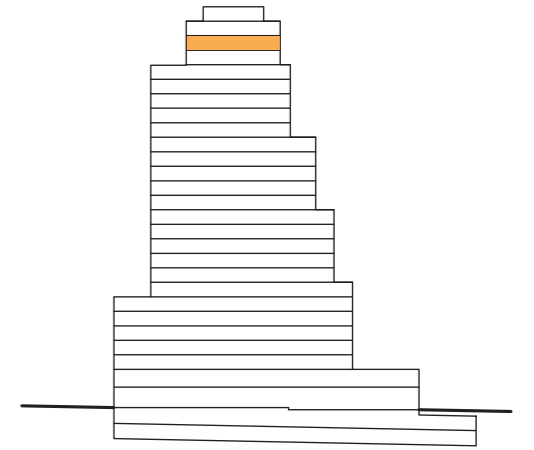
· Las viviendas se entregarán con los armarios empotrados y los muebles sanitarios de baños y cocina. El resto de los muebles que figuran en el presente documento son orientativos y no forman parte de la vivienda.

· La certificación de consumo energético final será la definida según proyecto arquitectónico.

· Este plano es informativo y no constituye ningún documento contractual. La promotora se reserva la facultad de modificar, por imperativo de las administraciones competentes y por las directrices de la dirección facultativa, las características, distribuciones y superficies mostradas en el plano.

TORRE BARCELÓ

LIVING



P24 - 01

SUP. CONSTRUIDA:	74,15	m²
SUP. EXTERIOR:	18,00	m²
SUP. CONS.+ E.COMUNES:	94,67	m²

A Consumo de energía y emisiones



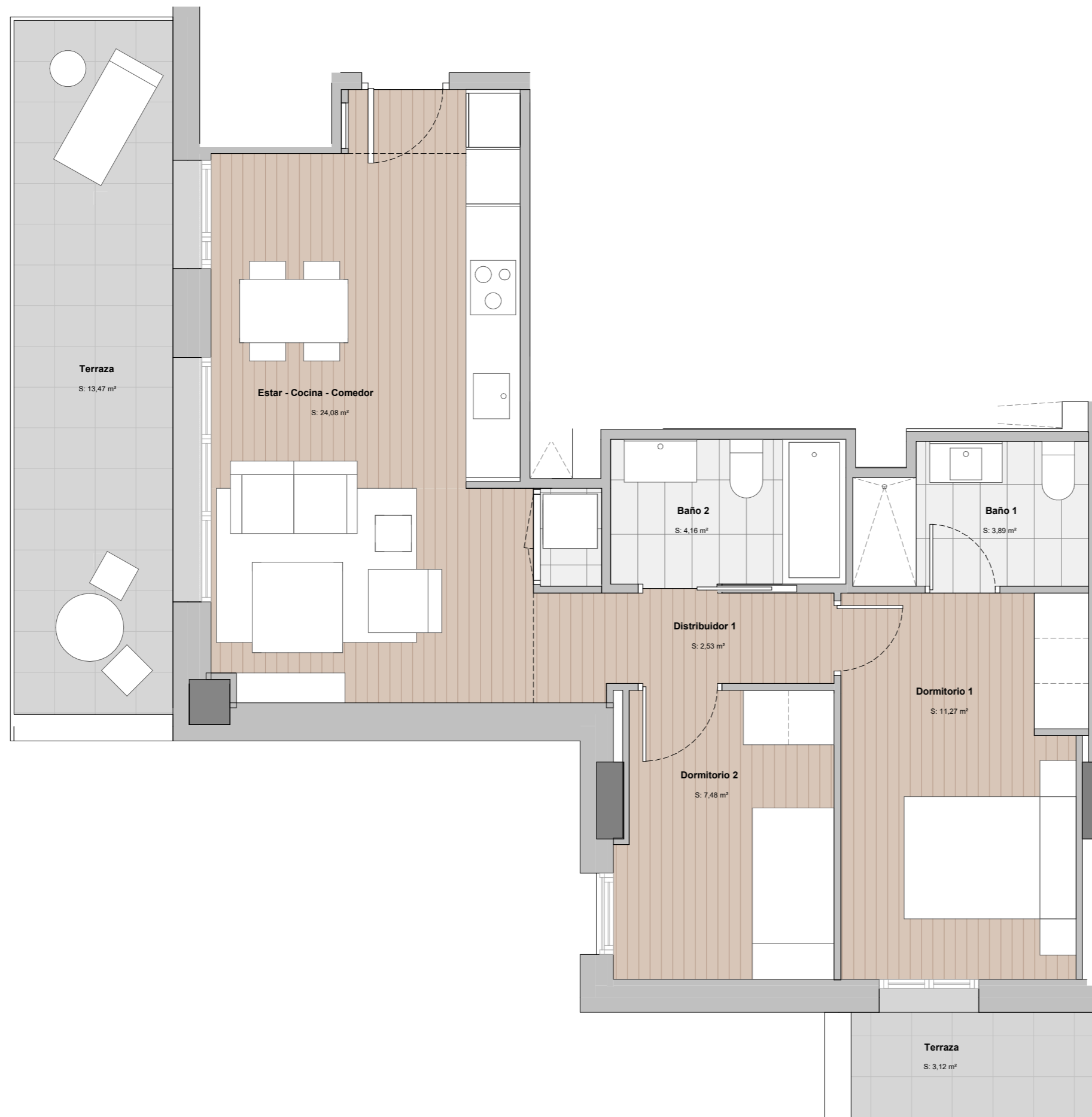
CERTIFICACIÓN DE CONSUMO ENERGÉTICO

NOTAS:

· Las viviendas se entregarán con los armarios empotrados y los muebles sanitarios de baños y cocina. El resto de los muebles que figuran en el presente documento son orientativos y no forman parte de la vivienda.

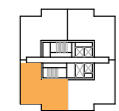
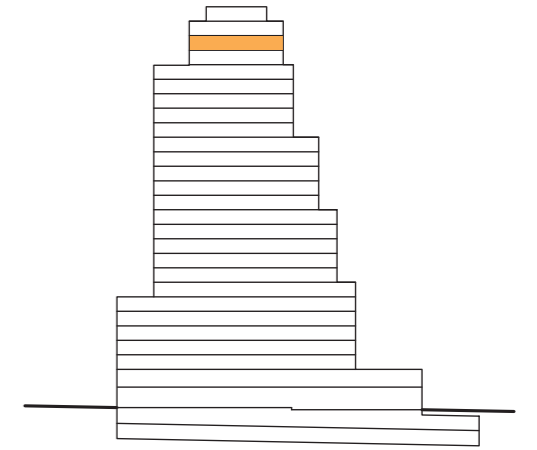
· La certificación de consumo energético final será la definida según proyecto arquitectónico.

· Este plano es informativo y no constituye ningún documento contractual. La promotora se reserva la facultad de modificar, por imperativo de las administraciones competentes y por las directrices de la dirección facultativa, las características, distribuciones y superficies mostradas en el plano.



TORRE BARCELÓ

LIVING



P24 - 02

SUP. CONSTRUIDA:	74,15	m²
SUP. EXTERIOR:	10,35	m²
SUP. CONS.+ E.COMUNES:	94,67	m²

A Consumo de energía y emisiones



CERTIFICACIÓN DE CONSUMO ENERGÉTICO

NOTAS:

· Las viviendas se entregarán con los armarios empotrados y los muebles sanitarios de baños y cocina. El resto de los muebles que figuran en el presente documento son orientativos y no forman parte de la vivienda.

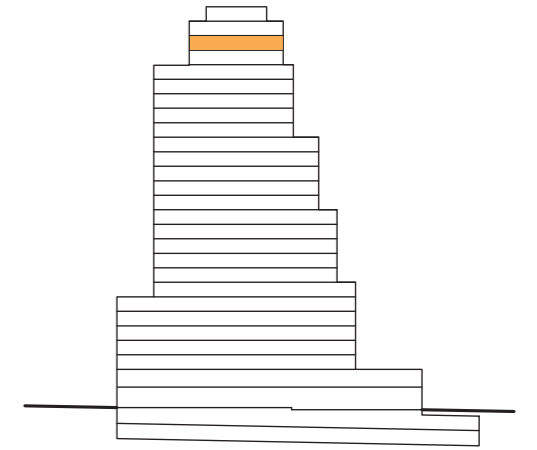
· La certificación de consumo energético final será la definida según proyecto arquitectónico.

· Este plano es informativo y no constituye ningún documento contractual. La promotora se reserva la facultad de modificar, por imperativo de las administraciones competentes y por las directrices de la dirección facultativa, las características, distribuciones y superficies mostradas en el plano.



TORRE BARCELÓ

LIVING



P24 - 03

SUP. CONSTRUIDA:	74,15	m²
SUP. EXTERIOR:	21,24	m²
SUP. CONS.+ E.COMUNES:	94,67	m²

A Consumo de energía y emisiones



CERTIFICACIÓN DE CONSUMO ENERGÉTICO

NOTAS:

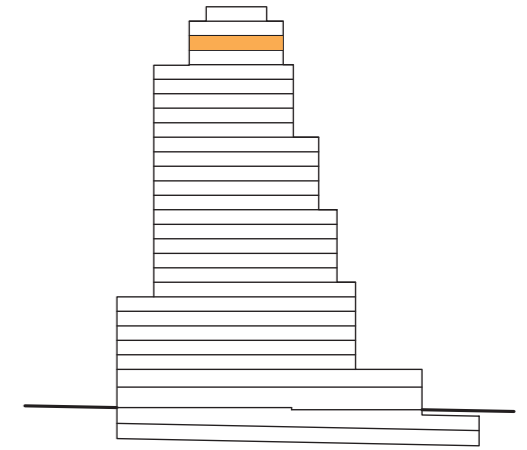
· Las viviendas se entregarán con los armarios empotrados y los muebles sanitarios de baños y cocina. El resto de los muebles que figuran en el presente documento son orientativos y no forman parte de la vivienda.

· La certificación de consumo energético final será la definida según proyecto arquitectónico.

· Este plano es informativo y no constituye ningún documento contractual. La promotora se reserva la facultad de modificar, por imperativo de las administraciones competentes y por las directrices de la dirección facultativa, las características, distribuciones y superficies mostradas en el plano.

TORRE BARCELÓ

LIVING



P24 - 04

SUP. CONSTRUIDA:	74,15	m²
SUP. EXTERIOR:	13,59	m²
SUP. CONS.+ E.COMUNES:	94,67	m²

A Consumo de energía y emisiones



CERTIFICACIÓN DE CONSUMO ENERGÉTICO

NOTAS:

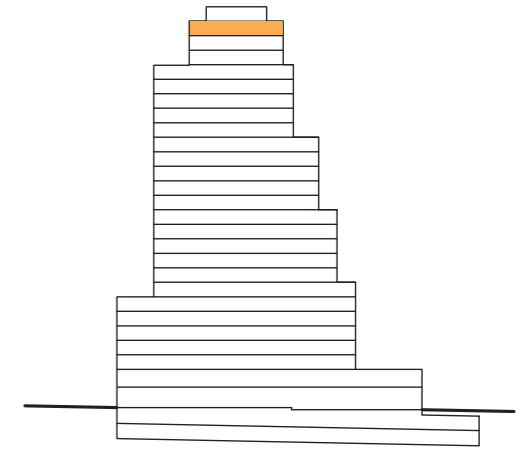
· Las viviendas se entregarán con los armarios empotrados y los muebles sanitarios de baños y cocina. El resto de los muebles que figuran en el presente documento son orientativos y no forman parte de la vivienda.

· La certificación de consumo energético final será la definida según proyecto arquitectónico.

· Este plano es informativo y no constituye ningún documento contractual. La promotora se reserva la facultad de modificar, por imperativo de las administraciones competentes y por las directrices de la dirección facultativa, las características, distribuciones y superficies mostradas en el plano.

TORRE BARCELÓ

LIVING



P25 - 01

SUP. CONSTRUIDA:	74,15	m²
SUP. EXTERIOR:	10,35	m²
SUP. CONS.+ E.COMUNES:	94,67	m²

A Consumo de energía y emisiones



CERTIFICACIÓN DE CONSUMO ENERGÉTICO

NOTAS:

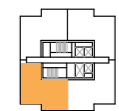
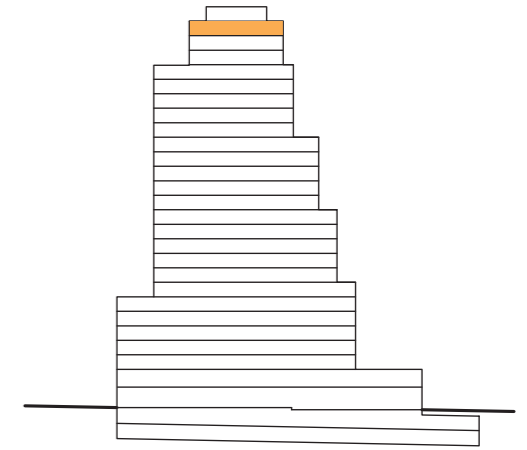
· Las viviendas se entregarán con los armarios empotrados y los muebles sanitarios de baños y cocina. El resto de los muebles que figuran en el presente documento son orientativos y no forman parte de la vivienda.

· La certificación de consumo energético final será la definida según proyecto arquitectónico.

· Este plano es informativo y no constituye ningún documento contractual. La promotora se reserva la facultad de modificar, por imperativo de las administraciones competentes y por las directrices de la dirección facultativa, las características, distribuciones y superficies mostradas en el plano.

TORRE BARCELÓ

LIVING



P25 - 02

SUP. CONSTRUIDA:	74,15	m²
SUP. EXTERIOR:	18,00	m²
SUP. CONS.+ E.COMUNES:	94,67	m²

A Consumo de energía y emisiones



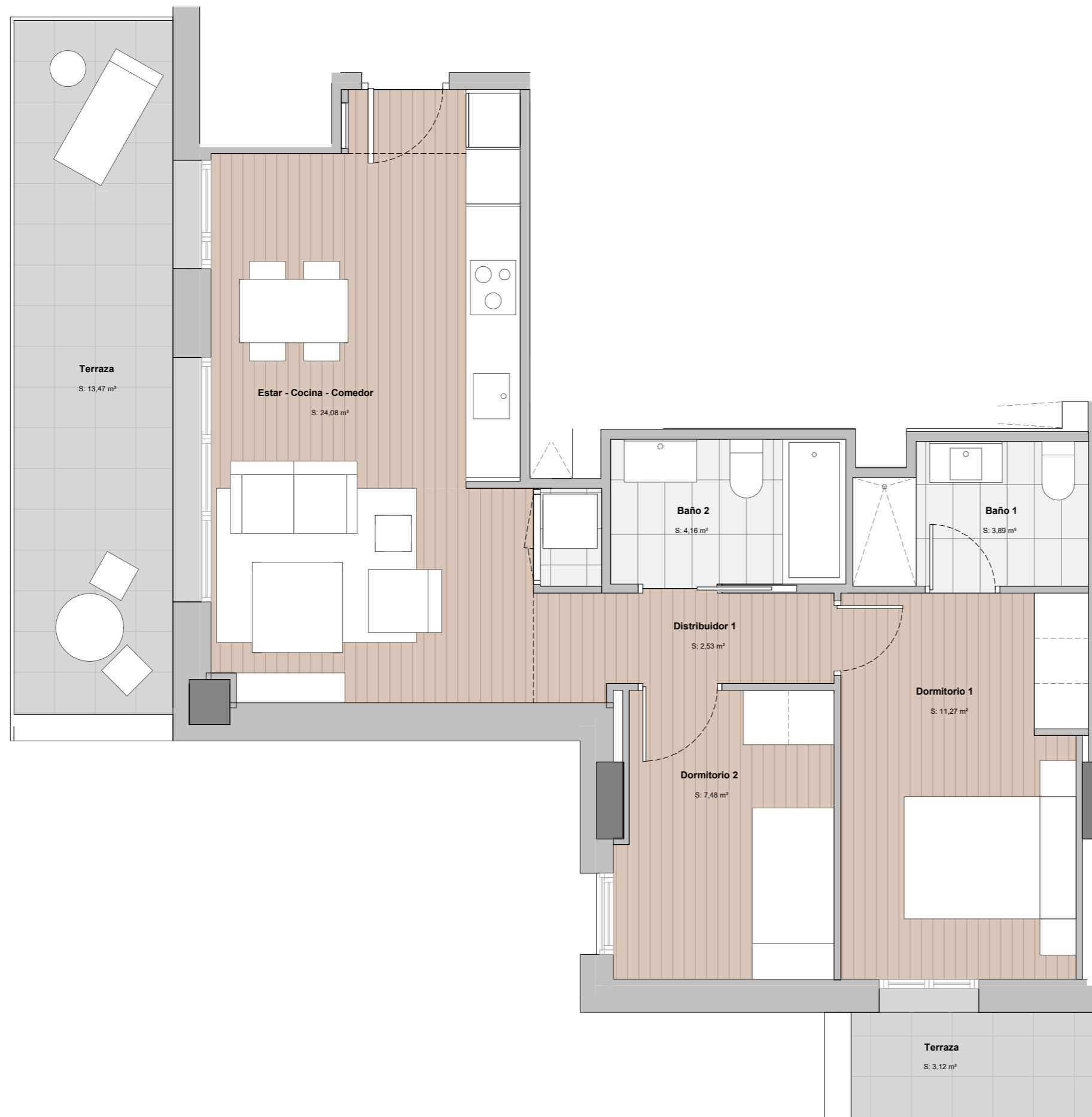
CERTIFICACIÓN DE CONSUMO ENERGÉTICO

NOTAS:

· Las viviendas se entregarán con los armarios empotrados y los muebles sanitarios de baños y cocina. El resto de los muebles que figuran en el presente documento son orientativos y no forman parte de la vivienda.

· La certificación de consumo energético final será la definida según proyecto arquitectónico.

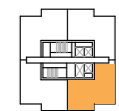
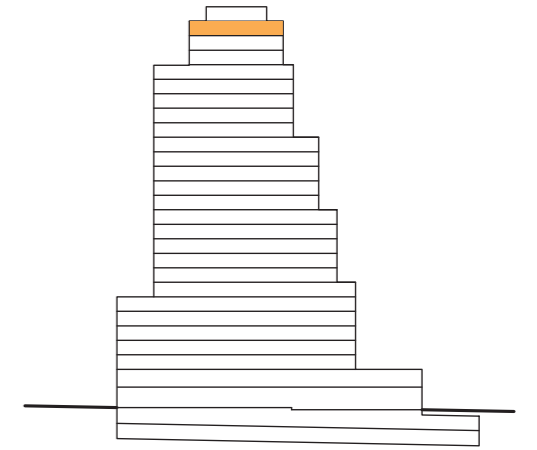
· Este plano es informativo y no constituye ningún documento contractual. La promotora se reserva la facultad de modificar, por imperativo de las administraciones competentes y por las directrices de la dirección facultativa, las características, distribuciones y superficies mostradas en el plano.





TORRE BARCELÓ

LIVING



P25 - 03

SUP. CONSTRUIDA:	74,15	m²
SUP. EXTERIOR:	13,59	m²
SUP. CONS.+ E.COMUNES:	94,67	m²

A Consumo de energía y emisiones



CERTIFICACIÓN DE CONSUMO ENERGÉTICO

NOTAS:

· Las viviendas se entregarán con los armarios empotrados y los muebles sanitarios de baños y cocina. El resto de los muebles que figuran en el presente documento son orientativos y no forman parte de la vivienda.

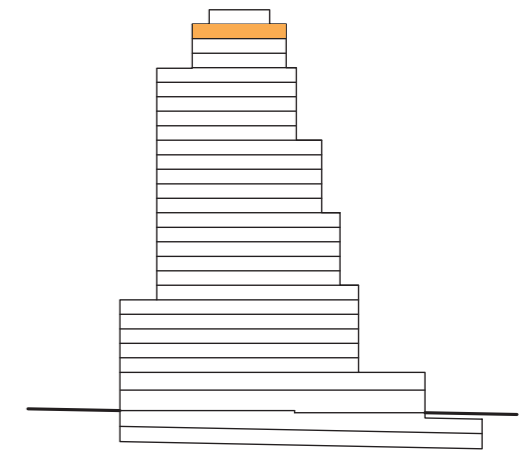
· La certificación de consumo energético final será la definida según proyecto arquitectónico.

· Este plano es informativo y no constituye ningún documento contractual. La promotora se reserva la facultad de modificar, por imperativo de las administraciones competentes y por las directrices de la dirección facultativa, las características, distribuciones y superficies mostradas en el plano.



TORRE BARCELÓ

LIVING



P25 - 04

SUP. CONSTRUIDA:	74,15	m²
SUP. EXTERIOR:	21,24	m²
SUP. CONS.+ E.COMUNES:	94,67	m²

A Consumo de energía y emisiones



CERTIFICACIÓN DE CONSUMO ENERGÉTICO

NOTAS:

· Las viviendas se entregarán con los armarios empotrados y los muebles sanitarios de baños y cocina. El resto de los muebles que figuran en el presente documento son orientativos y no forman parte de la vivienda.

· La certificación de consumo energético final será la definida según proyecto arquitectónico.

· Este plano es informativo y no constituye ningún documento contractual. La promotora se reserva la facultad de modificar, por imperativo de las administraciones competentes y por las directrices de la dirección facultativa, las características, distribuciones y superficies mostradas en el plano.